

결과보고서

문화도시 부천

사회적 가치 인식조사 연구



부천문화재단  
Bucheon Cultural Foundation



문화도시부천



## 제 출 문

---

본 보고서를  
“문화도시 부천 사회적 가치 인식조사 연구” 결과보고서로 제출합니다.

2022년 10월

사단법인 한국문화기획학교



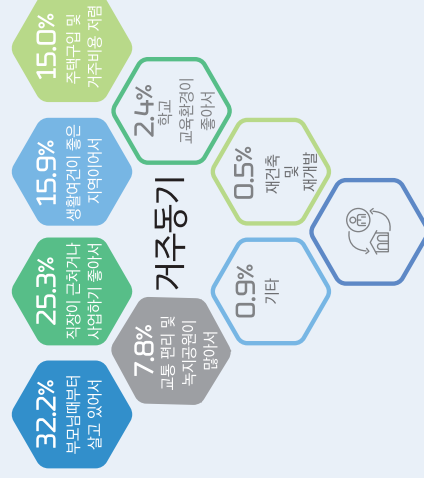


# 사회적 가치 인식조사 연구



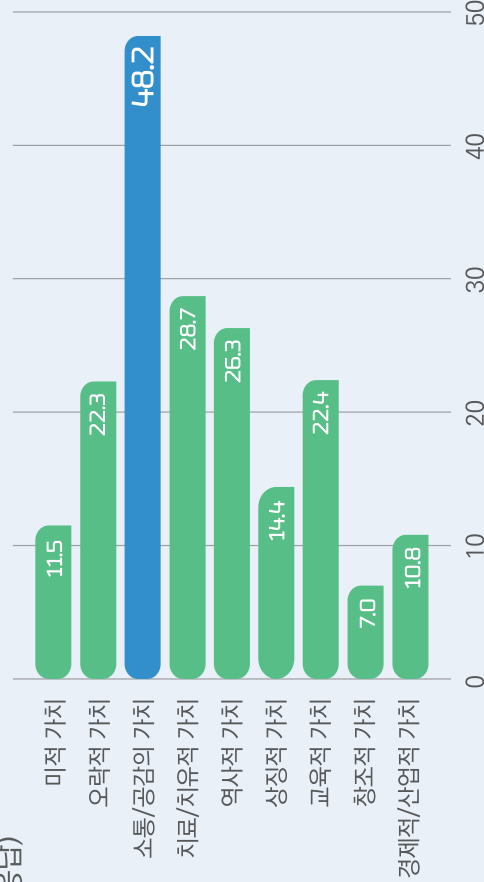
N = 655, 단위 : % (\*무응답, 기타 제외)

부천시에 애정도가 높은 부천시민 10년 후에도 부천시에서 거주하고 싶다 74.5%



부천시민이 생각하는 사회에서 가장 중요한 문화가치는 소통/공감의 가치 48.2%

(중복응답)



미적 가치 아름다움, 미학적 수월성

오락적 가치 즐거움, 쾌감, 기분전환, 활력

소통/공감의 가치 의사소통(커뮤니케이션), 자기표현, 차이와 다양성의 이해, 사회적 결속력 강화

치료/치유적 가치 심리적 만족과 안정, 위로, 스트레스 해소, 신체적 건강 및 정신건강 향상

역사적 가치 전통의 계승, 현세대와 미래세대의 연결



상징적 가치 정체성 및 소속감(개인/집단/지역/국가)의 부여

교육적 가치 사물과 세상의 이해, 인지능력 제고, 관용·호혜성·신뢰 등 시민적 미덕의 학습

창조적 가치 창조적 발상, 비판적 평가능력 함양

경제적/산업적 가치 경제성장동력, 경제적 부가가치 창출, 고용창출

부천시민에게 문화효과와 문화효과 주요 영역은 경제적 효과 40.2%



문화적 효과

① 문화의 긍정적 영향 확대(문화적가치확산) 28.4%

② 문화향유 기회 증대(문화자본증가) 25.1%

③ 내가 속한 공동체의 자부심을 높여줌 21.5%

경제적 효과

① 고용 창출 33.4%

② 성장 잠재력 높아짐 20.2%

③ 지역 이미지 위상 높아짐 15.7%

사회적 효과

① 범죄 예방(재범률 감소 등) 22.3%

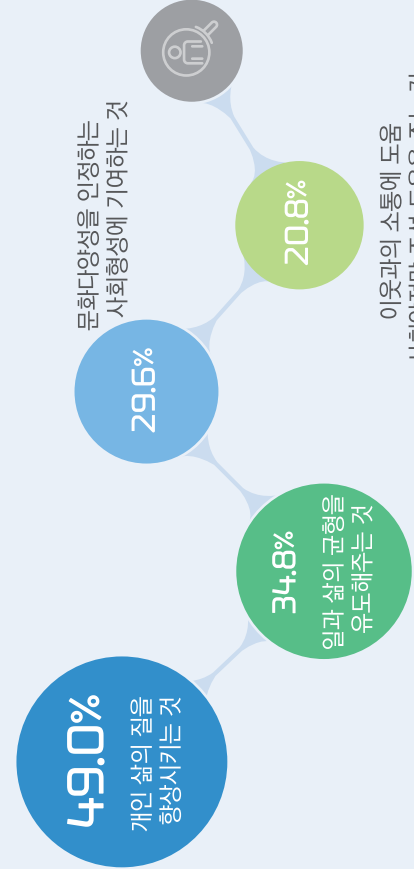
② 건강증진(신체적, 정신적 모두) 18.5%

③ 낙후된 지역 환경 개선 16.9%

부천시민에게 문화의 사회적 가치는

개인 삶의 질 향상 49.0%

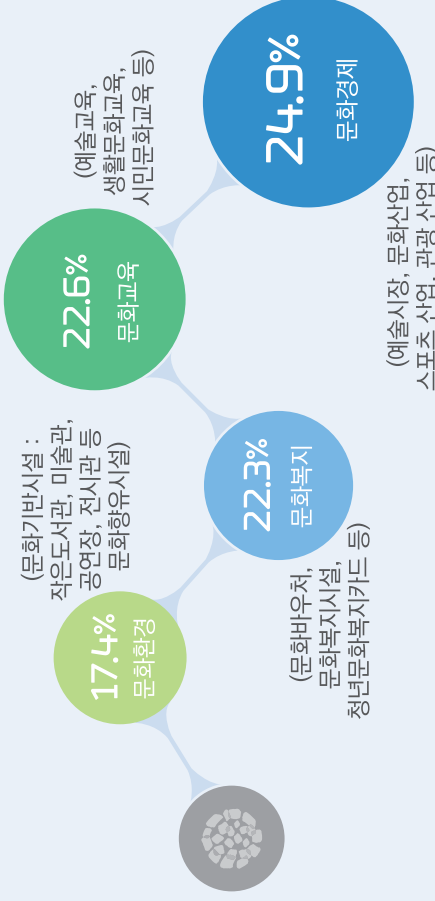
(중복응답)



부천시가 지원 해야하는 문화의 사회적 가치 영역은

문화경제 > 문화교육 > 문화복지

(중복응답)



사회적 가치 실현을 위해 달라져야 하는 주체로 정부/지자체 61.8%

# 1

## 연구 개요

제1절 연구 배경 및 목적 .....	11
제2절 연구 범위 및 방법 .....	12

# 2

## 문화도시 부천 사회적 가치 인식조사 지표 개발

제1절 문화도시 부천 사업 분석 .....	17
제2절 사회적 가치 선행연구 분석 .....	26
제3절 문화에 대한 사회적 가치 인식조사 지표 개발 .....	66

# 3

## 부천시민 대상 설문조사 결과

제1절 기존 조사보고서 사회적 가치 관련 조사 결과 .....	77
제2절 부천시민 대상 설문조사 결과 .....	99

# 4

## 결론

제1절 종합결론 .....	121
제2절 연구의 한계 및 제언 .....	128

# 부록

1. 2022 부천시민 문화 사회적 가치 인식조사 설문지 .....	133
2. 2022 부천시민 문화 사회적 가치 인식조사 결과 전체 .....	140



1

---

연구 개요



# 1

## 연구 개요

### 제1절 연구 배경 및 목적

#### ▣ 연구 배경

- 현대의 경제적 가치 중심의 성장이 사회 전반에 불평등의 확대와 양극화를 심화시켜 이를 해결하려는 방안으로 사회적 가치 추구에 대한 필요성 제기
- 부천시는 2019년 법정문화도시로 지정되어 총 4개 분야 30개의 사업을 수행. [문화도시 사회적 경제]는 4개의 분야 중 하나로, 총 6개의 사업을 추진하며 문화를 통해 부천에 사회적 가치를 확산하고자 함
- 인식조사를 통해 사회적 가치의 등장 배경·개념·필요성 등에 대해 질문을 던짐으로써 시민에게 사회적 가치에 대한 인식을 제고하고 관련 사업추진에 대한 공감대 형성
- 조사를 통해 시민의 사회적 가치에 대한 인식 정도를 확인하여 분석하고 이를 활용하여 시민의 욕구에 맞는 사업 방향 수립 기초자료로 사용

## 제2절 연구 범위 및 방법

### 1. 공간적 범위

- 경기도 부천시

### 2. 내용적 범위

- 선행 연구 및 관련 규정 등의 분석을 통한 사회적 가치 공통지표 추출

- 사회적 가치 중 문화생활과 접목할 수 있는 지표 개발

- 수용자 친화적 설문 문항 개발

- 설문 문항은 부천문화재단 담당자와 함께 개발

- 현장 설문조사 운영

- 조사원 확보 및 조사 시행 시 사전 교육 시행
- 조사대상 : 만19~69세 부천시민
- 표본 모집단 수 : 540명
- 조사방법 : 대면 설문조사
  - 표본추출방법: 성별·연령별·동별 인구비례에 따른 표본 할당

- 온라인 설문조사 운영

- 조사방법 : 부천시 문화재단 홈페이지 등 온라인 정책정보 게시
- 조사대상 : 부천시 거주 시민 만19~69세
- 표본 모집단 수 : 115명

- 통계프로그램을 이용한 고급 통계분석

- 인포그래픽을 활용한 조사 결과 제시 및 시사점 도출



### 3. 연구 방법

#### ▣ 연구 추진체계

- 본 연구는 사회적 가치에 대한 인식조사 수행을 위해 문항 개발 전 문헌분석, 선행연구 분석 등을 통해 사회적 가치에 대한 키워드를 도출하여 설문지표를 개발함
- 설문지표 개발 이후 문항 개발은 시민들이 이해하기 쉬운 용어로 하였음
- 조사는 현장 설문조사와 온라인 설문조사를 병행하여 조사를 최대한 많은 시민에게 노출함
- 설문조사 결과를 분석하고 이를 그래프 이미지화함으로써 조사결과에 대한 보다 쉬운 이해를 돕고자 함

연구설계	문헌분석	대상사업 분석	설문 문항 개발	설문조사	분석 및 디자인
-연구 방향 설계 -연구 범위 설정	-사회적 가치 문헌분석	-문화도시 부천 사업 분석 -문화도시 사업 범위와 대상에 대한 기대효과 키워드 도출	-설문 문항 개발 -연구진 회의 확정	-현장 조사 -온라인 조사	-설문결과 분석 -그래프 등 이미지 디자인



# 2

---

문화도시 부천  
사회적 가치 인식조사  
지표 개발



# 2

## 문화도시 부천 사회적 가치 인식조사 지표 개발

### 제1절 문화도시 부천 사업 분석

#### 1. 문화도시 사업 개요<sup>1)</sup>

##### ▣ 문화체육관광부의 문화도시 사업 추진 개요

- 정책 비전 및 추진 목표

〈표 1〉 문화도시 추진의 비전 및 목표 구성

비전	문화를 통한 지속가능한 지역발전 및 지역주민의 문화적 삶 확산
4대 목표	1. 지역사회 주도의 지역공동체 활성화 2. 지역 고유의 문화가치 증진을 통한 지역 균형발전 3. 문화의 창의성을 활용한 지속가능한 성장기반 구축 4. 문화적 도시재생과 접목한 사회혁신 제고

- 문화도시 추진에 있어 기본바탕이 되는 정책 비전 및 목표를 설정하고 이에 근거하여 정책과 사업을 추진함
  - 문화도시 추진의 기본바탕이 되는 정책 비전은 “문화를 통한 지속가능한 지역발전 및 지역주민의 문화적 삶 확산”으로 정함
  - 문화도시 추진 비전의 방향에 부합하는 정책목표로서 “지역의 공동체 활성화, 문화를 통한 균형발전, 창의적이고 지속가능한 성장기반 구축, 사회혁신 제고”를 포함하는 4대 추진목표를 정하고 추진

1) 문화체육관광부, ‘2022년 문화도시 사업 추진 가이드라인’

- 문화도시 조성사업 지정 근거

- 지정 근거 : 심의위원회의 심의를 거쳐 문화체육관광부 장관이 문화도시로 지정

지역문화진흥법 제15조(문화도시의 지정) ① 문화체육관광부장관은 지역의 문화자원을 활용한 지역발전

을 촉진하기 위하여 심의위원회의 심의를 거쳐 문화예술·문화산업·관광·전통·역사·영상, 그 밖에 대통령령으로 정하는 분야별로 문화도시를 지정할 수 있다.

- 문화도시 지정 대상(행정단위)

- 기초 지자체(시, 군, 자치구)
- 광역 지자체 및 지역문화 활력촉진사업 대상 지자체는 신청 불가 ※5차 문화도시 기준
- 기초 지자체는 광역 지자체와 사전 협의를 거쳐 지정 신청(지역문화진흥법 제15조제2항)

- 문화도시 지정 방식

- 문화도시 기본 지정방식은 도시 고유 명칭을 바탕으로 기본분야를 설정하고 지역이 신청 및 제안하는 문화브랜드를 담아 지정
- 기본분야는 문화 관련법을 근거로 역사전통 / 예술 / 문화산업 / 사회문화 중심형 및 지역 자율형으로 유형을 구분하고 종합 지원
- 지역이 중심으로 추진하려는 사업·추진전략 등을 근거로 하여 분야 선택
- 지정분야는 구분이 아닌 지자체별 특성화된 계획의 수립과 사업 추진을 위한 기초 구분의 지침으로만 운용하며, 각 분야별 지정 도시 수에 대한 제한은 두지 않음

- 문화도시 지정 절차

- 문화도시 지정 절차는 지역문화진흥법에 근거하여 지정 신청으로부터 문화도시 지정까지 크게 5단계의 과정 및 절차로 구성

〈표 2〉 지역문화진흥법에 따른 문화도시 지정 절차

단계 구분		주요내용
1단계	문화도시 지정신청	<ul style="list-style-type: none"> <li>· 지자체에서 문화도시 추진협의체 구성 및 운영</li> <li>· 지자체에서 문화도시 추진협의체 중심으로 문화도시 조성계획 수립</li> <li>· 지자체는 문체부에 문화도시 지정신청(문화도시 조성계획 제출)</li> </ul>
2단계	예비문화도시 지정 (문화도시 조성계획 승인)	<ul style="list-style-type: none"> <li>· 문화도시 조성계획 검토(조성계획 검토 시 문화도시 실무검토단 운영)</li> <li>· 문화도시심의위원회에서 조성계획 최종 심의</li> <li>· 문화체육관광부장관이 문화도시 조성계획 승인, 해당 지자체 예비문화도시로 지정</li> </ul>
3단계	예비사업 실행·관리	<ul style="list-style-type: none"> <li>· 조성계획 승인 이후 문화도시 지정 시까지 문화도시 예비사업 추진(1년 간)</li> <li>· 예비사업은 도시에서 조성계획을 바탕으로 자체적으로 직접 구성 및 시행</li> <li>· 문화도시 예비사업 추진현황 컨설팅 및 모니터링</li> </ul>
4단계	문화도시 지정심의	<ul style="list-style-type: none"> <li>· 문화도시 조성계획 승인 1년 이후 문화도시심의위원회에서 문화도시 지정심의 진행</li> <li>· 문화도시 예비사업 실행결과, 발전 가능성 등을 종합적으로 심의</li> </ul>
5단계	문화도시 지정	<ul style="list-style-type: none"> <li>· 문체부 장관이 문화도시 최종 지정 및 공표</li> </ul>

자료: 문화체육관광부, '2022년 문화도시 추진 가이드라인'

## ■ 문화도시 추진 사업구조

- 사업설계 기본구조
  - 지역의 고유하고 다양한 문화가치에 바탕을 둔 도시의 문화적 힘을 생성하고 사회기능을 활성화하여 지역발전효과를 창출하는 사업으로 설계

〈표 3〉 문화도시 사업설계 구조 기본모델

계획개념(Concept)		기획과정(Process)		사업목표(Objective)	
문화 도시 사업	문화적 도시경영체계를 바탕으로	도시문화 거버넌스 인재양성 및 육성	» 문화경영체계 구축 » 사회적 자본 형성	문화 생태계	문화적 도시철학 + 지역문화 진흥 + 문화자치 기반구축
	도시 고유의 경쟁력 있는 문화력을 생성하고	지역가치 재발견 문화기능 활성화	» 지역자산 개발·축적 » 문화환경 조성·실현	도시 브랜드	
	지속가능한 사회효과를 발현하여	새로운 지역생산 도시공간 재생	» 사회효과 발현 » 문화장소·혁신거점 조성	도시발전 구조/ 효과	
	문화중심의 지역자치능력을 높이는 사업	지역 자율성 인정	» 지역 자생력 강화	지역 정체성	

자료 : 문화체육관광부, '2022년 문화도시 추진 가이드라인'

## ■ 문화도시 예산 지원 규모

- 절차에 따라 지정된 각 문화도시에 5년간 최대 200억원(총사업비 기준) 이내 범위 지원
- 총사업비는 국비(50%) 및 지방비(50%)가 매칭된 사업예산 총액의 의미
- 문화도시 지정 시 제출해야 하는 조성계획에는 지자체별 특성을 고려하여 총사업비(최대 200억원)를 합리적으로 구성 및 산출하여 반영됨
- 최종 지정 시 지자체별 예산의 산출타당성 등을 종합적으로 고려하여 지원함
- 2022년 문화도시 추진 가이드라인에 밝히고 있는 바에 따르면, 문화도시 사업 예산은 관계부처와 협의중이며, 실제 사업추진 시 관계부처 협의에 따라 예산지원 규모, 방식, 투입구조는 변경될 수 있다고 밝히고 있음
  - 문화도시 지정신청 시 제출해야 하는 문화도시 조성계획에서는 현재의 가이드라인에서 제시하는 사업예산 지원 예상(안)에 근거하여 문화도시 사업의 총사업비를 구성 및 산출하여 반영하고 최종 연차별 국비 지원 시에는 그 규모를 조율하게 될 예정임

## ■ 문화도시 지정 현황

- 2019년부터 문화도시가 지정되었으며, 부천시는 제1차 문화도시로 지정되었음

〈표 4〉 문화도시 지정 현황(2022년 기준)

지정현황	지정도시명
제1차 문화도시 (19.12. 지정)	부천시, 서귀포시, 영도구(부산), 원주시, 천안시, 청주시, 포항시
제2차 문화도시 (21.1. 지정)	강릉시, 김해시, 부평구(인천), 완주군, 춘천시
제3차 문화도시 (21.12. 지정)	공주시, 목포시, 밀양시, 수원시, 영등포구(서울), 익산시
제4차 (예비)문화도시	고창군, 군산시, 군포시, 달성군(대구), 담양군, 도봉구(서울), 북구(부산), 서구(인천), 성북구(서울), 안동시, 연수구(인천), 영월군, 울산광역시, 의정부시, 창원시, 칠곡군

자료: 지역문화진흥원 홈페이지([www.rcda.or.kr](http://www.rcda.or.kr))



## 2. 문화도시 부천 사업

### 1) 사업 개요

#### ▣ 문화도시 부천 사업 비전 및 범위

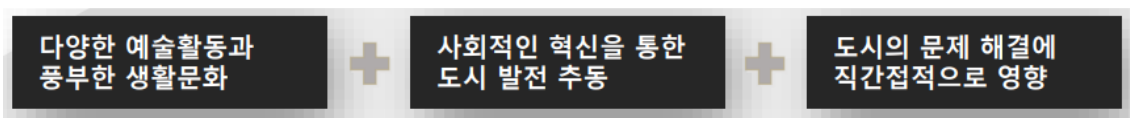
- 문화도시 부천은 2019년 12월 제1차 법정문화도시로 지정되어 사업을 추진하고 있음

〈표 5〉 문화도시 부천 사업 개요

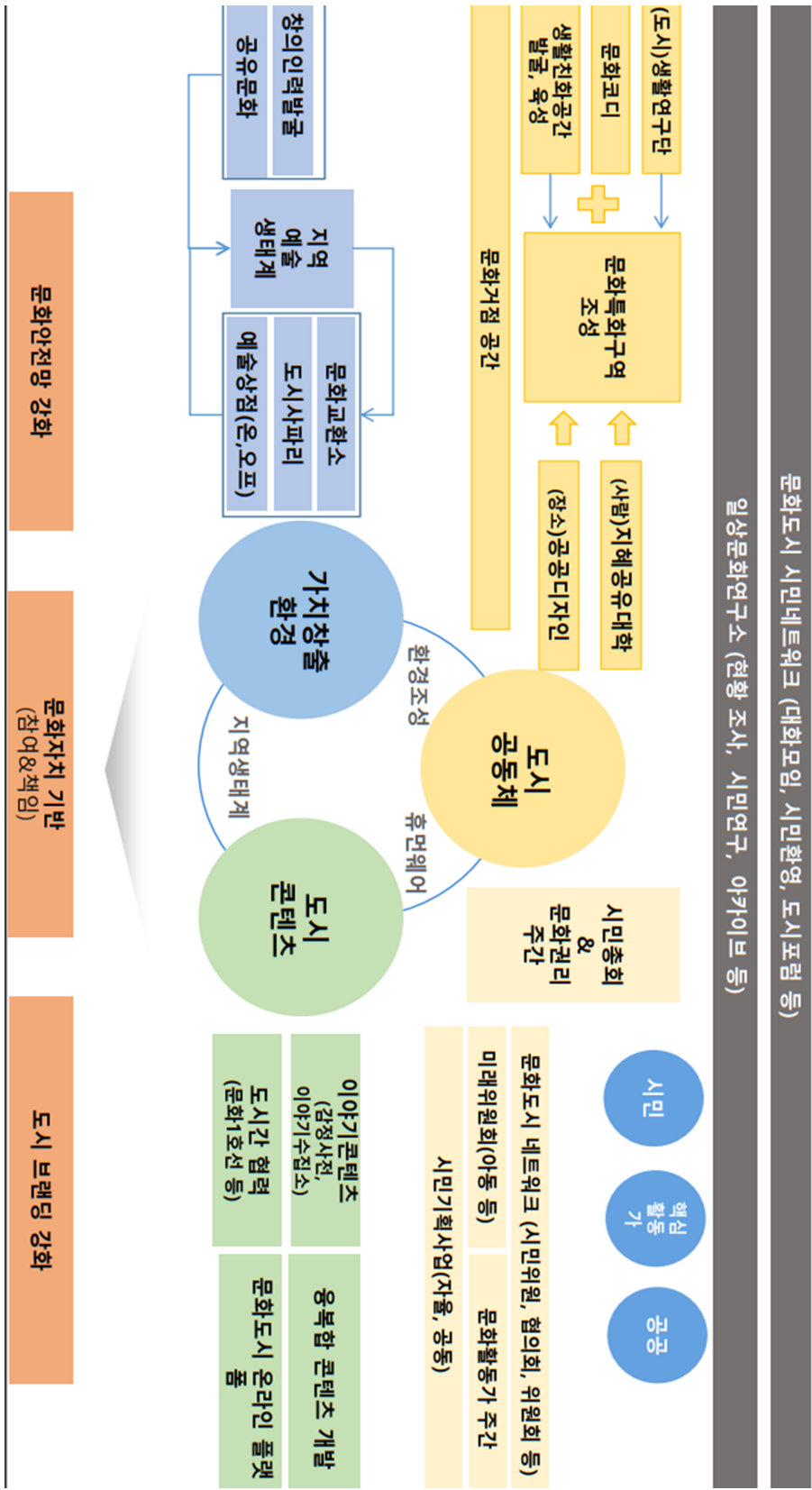
사업명	시민이 만드는 생활문화도시 부천
슬로건	말할수 있는 도시, 귀담아 듣는 도시
범위	시간 : 2020년~2024(5년) 후속집중관리 기간(5년 +α) 공간 : 부천시 전역 +α 내용 : 문화적 지역재생 등 3개 분야 22개 사업
3대사업 운영 원칙	1. 프로그램이 아닌 플랫폼을 만든다 2. 대화로 시작하고, 또다른 대화로 이어진다 3. 도시가 가진 문화적 고유성장과 자원을 폭넓게 연계한다

#### ▣ 문화도시 부천 사업 추진 전략

- 문화도시 부천 설명(홈페이지 기준)
  - 다양한 사람의 도시 부천은 시민 누구나 자신의 생각을 문화적으로 ‘말(표현)할수’있는 개인적, 사회적 여건을 마련하고, 이를 체계화해 나가는 도시를 지향함
  - 시민 모두가 ‘말할 수 있는’ 주체로 성장하도록 하는 것, 이를 통해 시민은 자신의 삶은 물론 문화도시 정책 결정의 주체가 될 것이며, 도시는 이런 시민과 함께 성장해 나갈 것임
  - ‘문화도시 부천’은 시민의 삶의 질을 향상하고, 공동체 감성을 강화하며, 도시 발전과 문화적 표현에 있어 시민들의 역할을 꾸준히 높여감으로써 시민의 문화주권을 핵심동력으로 도시활력을 도모함
- 추진 전략(사업설명자료 기준)
  - 도시의 문화적 시스템을 만들고, 그걸 편안하게 활용하는 사람들의 도시

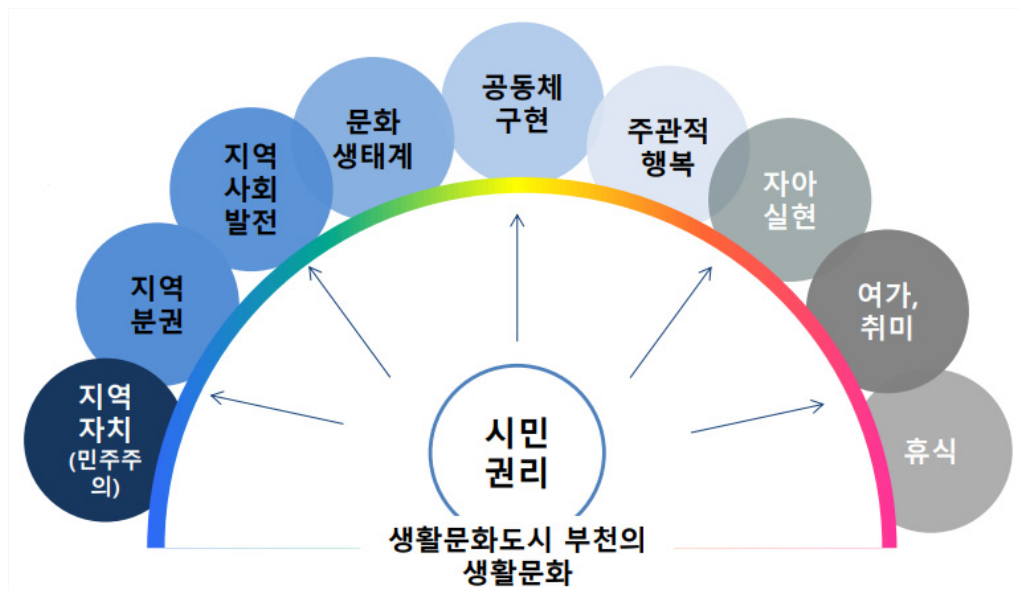


■ 문화도시 부천 사업 구조



## ■ 문화도시 부천 사업 기대효과<sup>2)</sup>

- 시민(문화활동가 등) 정주의식 증대, 정착, 활동 코디시스템 구축
- 생활문화도시에서 시민은 참여를 넘어 문화정책 결정의 주체와 활동하는 시민활동을 통해 문화자치 가능성을 열어 감
- 문화콘텐츠(만화, 영화분야 등) 자원과 유기적 연계를 통한 시민문화 다양화 및 콘텐츠 성장 기반
- 원도심 지역 활성화, 새로운 인력 발굴, 일자리 창출



〈그림 1〉 문화도시 부천의 기대효과

2) (부천)+문화도시+조성계획(공개용) 자료 참조

## 2) 주요 과제

- 문화도시 근간인 사람과 도시의 환경, 그리고 지속가능한 도시생태계 조성을 주요 과제로 시민과 함께 만들어가는 문화도시를 그려나감
- 문화도시 부천의 주요 영역별 과제(2021년 자료 기준)

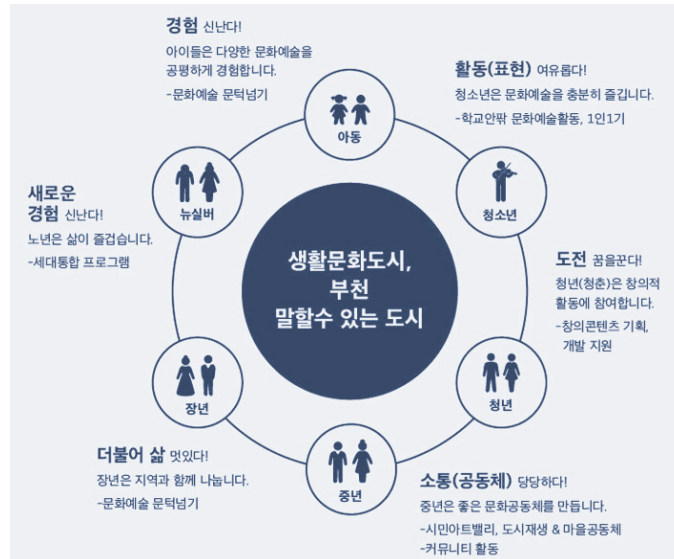
〈표 6〉 문화도시 부천 주요 목표 및 과제

목표	시민의 삶의 질 향상을 위한 시민문화권리 증진 시민에 의한 문화도시를 지향하는 도시 민주주의 구현 기반구축 스스로 지역을 가꾸어 가는 지속가능한 문화생태계 조성		
영역	사람	환경	경제
	함께하는 파트너십	창의역량이 발휘되는 환경	창의 문화생태계
주요 과제	생애주기별 보편적 문화예술 교육 다양한 지역문화공동체 육성	부교감테이블, 문화도시 시민총회 지역문화활동거점 구축 문화도시환경 조성 기준 마련	창의인력 육성 및 네트워크 강화 문화콘텐츠 창작 유통지원 예술의 일상화, 일상 속 예술 확대
사업구조 관련 핵심 영역	도시공동체	가치창출환경	도시콘텐츠
	문화자치 기반 (참여&책임)	문화안전망 강화	도시브랜딩 강화
핵심영역 과제	[문화거점공간] : 문화특화구역조성 (도시)생활연구단 문화코디 생활친화공간 발굴육성 => (사람) 지혜공유대학 => (장소) 공공디자인	[지역예술생태계] : 창의인력발굴, 공유문화 문화교환소 도시사파리 예술장점(온, 오프)	[융복합 콘텐츠개발] 이야기콘텐츠(감정사전, 이야기 기수집소) 도시간 협력(문화1호선) 문화도시 온라인플랫폼
추진구조 관련 과제	[시민총회&문화권리주간] :시민+핵심활동가+공공 문화도시 네트워크(시민위원, 협의회, 위원회 등) / 미래위원회(아동 등) 문화활동가주간 / 시민기획사업(자율, 공동)		
사업운영전반 관련 과제	문화도시 시민네트워크(대화모임, 시민환영, 도시포럼 등) 일상문화연구소(현황조사, 시민연구, 아카이브 등)		

### 3) 주요 활동 및 성과

#### ▣ 문화도시 부천 “시민이 체감하는 문화”

- 세대별 문화권리 체감기준 마련으로 모두를 위한 문화도시 지향



〈그림 2〉 문화도시 부천 지향점

자료 : 부천문화재단 홈페이지

#### ▣ 사업성과(2021년 사업설명자료 기준)

〈표 7〉 사업성과

구분	주요성과
추진과제	22개 문.시.네(문화도시시민네트워크) / 이야기콘텐츠 개발 등
운영프로그램	363개 마을생활연구단: 고강, 역곡탐사단 / 공유문화활동프로그램(공유농장고, 공유공방 등)
창작콘텐츠	474개 세대별 감성사전 등 / 문화기술형 콘텐츠, 어린이 뮤지컬 등
참여인원	17,069명 시민기획프로젝트(시민대화모임, 기록하는 예술가 등) / 생활문화네트워크주간 등
시민문화활동 거점 발굴	28개 (시민)생활친화문화공간(스무발자국), 도시사파리
협업플랫폼	10개 협의회(시민, 문화다양성, 생활문화 등) / 협력네트워크(도시재생, 사회적 경제 등)
시민대화모임	53개 아동, 1인가구, 시니어, 여성창업가, 이주민, 장애인 등
일자리창출효과	12개 팀
문화도시 사업 시민참여율	2.7%

## 제2절 사회적 가치 선행연구 분석

### 1. 사회적 가치에 대한 법률 및 정책 검토

#### 1) 법률 제정 현황

- 현재 사회적 가치에 관한 법률은 현행법은 전무하며, 지방자치법규 중 조례가 14개, 규칙이 1개가 제정되어 운영되고 있음
- 경기도의 사회적 가치 활성화 기본 조례를 제외하고는 공공조달 및 사회적 경제와 관련된 조례가 대부분으로 담당부서가 총무과, 재무과, 회계과 등이 대부분을 차지함

〈표 8〉 사회적 가치 관련 '자치법규 현황'(2022년 9월기준)

순번	법령명	지역명	법령 종류	담당부서
1	경기도 공공조달의 사회적가치 증대를 위한 조례	경기도	조례	
2	경기도 사회적 가치 활성화 기본 조례	경기도	조례	규제개혁담당관
3	광주광역시 공공기관의 사회적 가치 실현에 관한 기본 조례	광주광역시	조례	
4	광주광역시 광산구 공공조달의 사회적 가치증대를 위한 조례	광산구	조례	
5	광주광역시 서구 사회적가치지원센터 설치 및 운영 조례	서구	조례	
6	광주광역시 서구 사회적가치지원센터 설치 및 운영 조례 시행규칙	서구	규칙	
7	서울특별시교육청 사회적 가치 교육 지원에 관한 조례	서울특별시 교육청	조례	정책안전기획관
8	서울특별시 사회적 가치 증대를 위한 공공조달에 관한 조례	서울특별시	조례	재무과
9	서울특별시 성북구 사회적가치 실현을 위한 사회적경제 기본 조례	성북구	조례	주민공동체과
10	인천광역시 사회적 가치 증대를 위한 공공조달에 관한 조례	인천광역시	조례	
11	인천광역시 서구 사회적 가치 증대를 위한 공공조달에 관한 조례	서구	조례	재무과
12	전라남도 공공기관의 사회적 가치 실현에 관한 기본 조례	전라남도	조례	총무과
13	제주특별자치도 사회적 가치 증대를 위한 공공조달에 관한 조례	제주특별자치도	조례	회계과
14	충청남도 사회적가치 증대를 위한 공공조달에 관한 조례	충청남도	조례	
15	파주시 사회적 가치 진흥 및 지원에 관한 조례	파주시	조례	도시재생과

자료: 법제처 홈페이지 법률검색([www.law.go.kr](http://www.law.go.kr))

## 2) 경기도 사회적 가치 활성화 기본 조례

- 사회적 가치에 대한 구체적인 정의가 내려진 조례는 경기도에서 2021년에 제정한 ‘경기도 사회적 가치 활성화 기본 조례’를 들 수 있음

### ■ 조례 개요

- 시행 : 2021년 8월 10일 / 경기도조례 제7139호, 2021. 8. 10. 제정
- 담당부서 : 경기도청 규제개혁담당관

### ■ 조례 목적

- 제1조 (목적) “이 조례는 경기도 내 공공기관이 정책을 수행하는 과정에서 사회적 가치를 실현할 수 있도록 체계적인 추진과 지원에 필요한 사항을 정하여 공공기관의 사회적 책임 및 역량을 강화하고 나아가 민간 부문에도 사회적 가치가 확산될 수 있도록 기틀을 마련하는 것을 목적으로 한다.”

### ■ 조례상 “사회적 가치”의 정의

- 
1. “사회적 가치”란 사회·경제·환경·문화 등 모든 영역에서 공공의 이익과 공동체 발전에 기여하는 가치로서 다음 각 목의 사항을 포괄하는 가치를 말한다.

- 가. 인간의 존엄성을 유지하는 기본 권리로서 인권의 보호
- 나. 재난과 사고로부터 안전한 노동·생활환경의 유지
- 다. 건강한 생활이 가능한 보건복지의 제공
- 라. 노동권의 보장과 노동조건의 향상
- 마. 사회적 약자에 대한 기회제공과 사회통합 증진
- 바. 협력업체와의 상생협력 및 공정거래
- 사. 품위 있는 삶을 누릴 수 있는 양질의 일자리 창출
- 아. 지역사회 활성화와 공동체 복원
- 자. 경제활동을 통한 이익이 지역에 순환되는 지역경제 공헌
- 차. 윤리적 생산과 유통을 포함한 기업의 자발적인 사회적 책임 이행
- 카. 환경의 지속가능성 보전
- 타. 시민적 권리로서 민주적 의사결정과 참여의 실현
- 파. 그 밖에 공동체의 이익실현과 공공성 강화

2. “공공기관”이란 경기도 및 그 소속기관과 도의 지방공기업 및 지방출자·출연기관을 말한다.
-

## ■ 시사점

- 사회적 가치의 기본원칙을 공공의 이익과 공동체의 발전에 기여하는 것을 주요 가치로 인식하고 있음
  - “제3조(기본원칙) 공공기관은 사회적 가치가 공공의 이익과 공동체의 발전에 기여하는 중요한 가치임을 인식하고, 공공부문에서 사회적 가치의 실현을 선도함으로써, 우리 사회의 모든 영역에서 공동체적 가치를 회복하고 상호 협력과 상생이 실현되는 지속가능한 사회로 나아갈 수 있도록 하는 것을 기본원칙으로 한다.”
- 공동체적 가치 회복에 주목
  - 공동체적 가치를 회복하는 것과 기여하는 것의 주요 가치를 인권, 안전, 보건의복지, 공정거래, 사회통합(사회적 약자 기회제공), 공정거래, 품위있는 삶 향유(양질의 일자리), 지역사회 활성화, 지역경제, 기업의 사회적 책임, 환경의 지속가능성, 시민의 권리, 공공성 강화 등으로 규정하고 있음
- 문화영역 해석 : 시민의 삶에 대한 권리확보와 지역사회 활성화
  - 문화의 영역으로 해석해 보면 시민으로서 품위 있는 삶을 향유할 수 있는 기본적 일자리를 제공받고, 윤리적 사회의 사회약자에 대한 배려가 공존하는 사회통합, 시민의 권리확보와 지역사회의 활성화에 주목할 필요가 있다고 판단됨

## 3) 기획재정부 ‘사회적 가치 실현을 위한 공공부문의 추진전략’ 혁신성장전략회의<sup>3)</sup>

### ■ 회의 개요

- 정부는 2020년 1월 15일 홍남기 부총리 주재 혁신성장전략회의 겸 경제관계장관회의를 통해 관계부처 합동으로 ‘사회적 가치 실현을 위한 공공부문의 추진전략’을 확정·발표하였음
- 기본방향
  - 생소할 수 있는 개념인 사회적 가치를 소개하고, 공공·민간 등 사회 전반에서 구현할 수 있는 방향을 제시
  - 사회적 가치의 개념과 국제동향, 현재 우리사회에서 사회적 가치가 갖는 의미 등을 설명하고 이를 토대로 사회적 가치 실현의 비전과 추진전략을 제시
  - 세부과제로는 공공부문에서 선도적으로 실천할 수 있는 기관운영 방식의 개선방향과 민간의 사회적 가치 실현 활동 확산을 지원하는 내용을 포함함

<sup>3)</sup> 기획재정부(2020.1.15.)보도자료, ‘사회적 가치 실현을 위한 공공부문의 추진전략’



## ■ 관계부처 합동회의에서 제시된 사회적 가치의 정의

- 사회적 가치의 의의
  - 국민소득 3만불 시대에 걸맞는 균형있는 성장과 삶의 질 제고를 위해 사회적 가치가 중요
  - 건강하고 활기찬 사회구현, 사회문제 해결 등은 경제성장에 필수적 요소이며, 현 정부 국가비전인 포용적 성장을 뒷받침
  - 국제적으로도 경제적 효율성 위주 성장의 한계를 보완하기 위해 지속가능발전과 사회적 가치에 주목
- 사회발전 논의
  - GDP → 삶의 질('50~) → 사회의 질('97~) → 지속가능발전('15)
  - 스웨덴(샬트세바덴 협약, '38), 네덜란드(바세나르 협약, '82)는 연대에 기반한 노동-자본간 사회적 합의를 바탕으로 경제위기 극복(이익집단이 정부와 함께 정책 협의 → 임금 조정 등으로 일자리 창출)
  - EU, 영국 및 국제기구는 다양한 사회적 가치 실천노력을 전개하고, 법제화·국제규범화 하는 추세
  - EU 사회책임조달지침('10) 및 비재무정보 공시('14), 영국 사회적가치법('12)
- 사회적 가치의 개념
  - 경제 뿐만 아니라 사회·환경·문화 등을 포함하는 영역에서 공공의 이익과 공동체의 지속가능한 발전에 기여하는 핵심가치
  - 개인의 경제적 후생에서 시작하여 삶의 질, 공동체와 미래세대까지 고려(sustainability)하는 '균형감 있고 포괄적인 발전' 개념

〈표 9〉 사회적 가치의 개념 영역

	경제	사회	환경
개인 및 조직	발전국가 시대의 사회적 가치		환경
사회 공동체	현시대적 관점의 사회적 가치		
미래세대	미래세대를 포괄하는 사회적 가치		

- 국회 발의된 사회적 가치 기본법(안)은 인권, 안전 등 우리사회가 우선적으로 추구해야 하는 13개 대표적 세부가치를 제시
  - 인권, 안전, 복지, 노동, 사회통합, 상생, 일자리, 지역사회, 지역경제, CSR, 환경, 참여, 공동체 등(공공기관의 사회적 가치 실현에 관한 기본법, '17.10. 박광온 의원 발의안, 기재위 계류)

〈표 10〉 13개 사회적 가치 세부항목의 주요 의미(정부혁신추진계획 2018년 3월)

사회적 가치	주요 의미
인간의 존엄성을 유지하는 기본 권리로서 인권의 보호	행복추구권, 평등권, 알권리, 직업의 자유, 안정적 주거생활 보장 등 헌법상 보장되는 기본권 보장
재난과 사고로부터 안전한 근로, 생활환경의 유지	시장에서 해결할 수 없는 국민의 안전을 지키기 위한 공공의 적극적 조치 필요
건강한 생활이 가능한 보건복지의 제공	인간다운 생활의 기본조건으로서 건강한 생활을 영위할 수 있는 보건·의료 서비스를 국가에 요구하고 국가는 이를 제공
노동권의 보장과 근로조건의 향상	생계를 유지하기 위해 일할 수 있는 권리보장, 노동3권, 안정적인 근로조건 유지, 고용안정 등
사회적 약자에 대한 기회제공과 사회통합	여성, 노인, 청소년, 신체장애자, 기타 생활능력이 없는 국민도 인간으로서의 존엄과 가치를 보장받을 수 있는 사회보장 정책 추진
대기업·중소기업 간의 상생과 협력	시장의 지배와 경제력의 남용을 방지하고, 경제주체 간의 조화를 통한 경제의 민주화를 위하여 필요한 규제·조정
품위 있는 삶을 누릴 수 있는 양질의 일자리 창출	민간·공공부문 일자리 창출, 노동시간 단축을 통한 일자리 나누기, 비정규직 축소 등 좋은 일자리 확대
지역사회 활성화와 공동체 복원	자치와 분권의 원칙을 지역 공동체 차원에서 보장하는 지방자치 실현
경제활동을 통한 이익이 지역에 순환되는 지역경제 공헌	지역 간 균형있는 발전을 위한 지역경제 육성, 수도권 과밀화로 인한 부작용 해소
윤리적 생산과 유통을 포함한 기업의 자발적인 사회적 책임 이행	사회적 존재로서 기업의 사회적 책임 이행. 인권, 노동권, 환경, 소비자 보호, 지역사회 공헌, 좋은 지배구조 형성
환경의 지속가능성 보전	국민이 쾌적한 환경에서 생활할 권리를 보장하기 위한 국가의 의무
시민적 권리로서 민주적 의사결정과 참여의 실현	민주적 의사결정과 시민 참여를 통한 국민주권 국가 실현을 위한 정부 운영방식 개선, 참여 기제 확보, 참여 수준 심화
그 밖에 공동체의 이익실현과 공공성 강화	경제적 양극화 등으로 파괴된 사회 공동체 회복 추구, 시민사회 등 제3섹터의 지원 및 육성

## ■ 사회적 가치의 추진 필요성 “삶의 질” 측면

- 삶의 질 측면에서 낮은 수준에서 정체되고 있는 국민체감 삶의 질 수준을 제고하고, 경제적 성과와 삶의 질 간의 격차 완화 필요
  - '15년/'06년 증가율(통계청, '17) : (실질GDP) 28.6%↑, (삶의질 종합지수) 11.8%↑
- 국제비교 시 한국의 총 GDP 규모는 세계 11위 수준('18년)인 반면, 삶의 질 관련 국제지표는 상대적으로 크게 낮은 수준
  - 특히, 공동체(사회관계망 질), 대기오염, 자살률 등은 최하위 수준

## ■ 사회적 가치 관련 주요 국제지표

- OECD Better Life Index
  - 한국은 OECD 국가 중 하위 25%, 세부지표 중 교육, 시민참여는 양호하나, 공동체(지원관계망), 환경, 건강, 일·삶 균형은 취약
  - '18년 (40개국): (전체)30 (공동체)40 (교육)11 (환경)40 (참여)2 (건강)36 (균형)37
- UN World happiness Index
  - 상위 35%, 건강(기대수명) 관련 지표 순위는 최상위 수준, 사회적 자유, 부패, 사회적 지원 지표는 평균 이하로 부진
  - \* '19년 (156개국): (전체)54 (기대수명)9 (관용)40 (사회적자유)144 (부패)100 (사회지원)91
- TI Corruption Perceptions Index
  - 공무원과 정치인이 얼마나 부패해 있다고 느끼는지를 비교한 것으로 180개국 중 45위로 상위 25%

〈표 11〉 사회적 가치 분야별 국제지표 현황

분류	조사기관	조사내용					
인권	인권의식조사, 인권위, '16년	여성, 아동을 제외한 장애인 등 대부분의 취약집단에 속한 사람의 인권이 존중되지 않음					
안전	사망자 수 비교 행안부, '17년, '15년	(10만명 당 사망자)	화재	범죄	생활 안전	교통 사고	감염병
		한국('18)	0.7	0.6	18.2	7.3	5.1
		OECD('15)	1.5	1.9	29.4	5.6	3.1
	안전지수, UL, '17년	상위 11%(21위/187개국)					
건강·보건	데나은 삶지수, OECD, '18년	기대수명, 선진국 상위 25%(10위/40개국)					
노동	데나은 삶지수, OECD, '18년	직업 안정성, 선진국 상위 13%(5위/40개국) 장시간 근로자, 선진국 하위 8%(37위/40개국)					
사회통합	데나은 삶지수, OECD, '18년	기대교육기간, 선진국 하위 38%(25위/40개국) 교육성취, 선진국 상위 33%(13위/40개국)					
	행복지수 UN, '19년	사회적 지원, 하위 41%(91위/155개국)					
	OECD, '18년	OECD 평균 자살률 11.5의 2배 넘는 수준					
상생·협력	국가경쟁력평가 WEF, '18년	독과점의 수준, 하위 34% (93위/140개국)					
일자리	데나은 삶지수, OECD, '18년	고용률, 선진국 하위 33%(27위/40개국)					
지역사회	데나은 삶지수, OECD, '18년	지원관계망의 질, 선진국 하위 1% (40위/40개국)					
지역경제	OECD, '14~'16	대도시권 GDP 비중, 선진국 하위 13%(28위/32개국)					
CSR	국가경쟁력평가, IMD, '19년	기업 경영관행, 하위 25%(47위/63개국)					
환경	제3차 환경성과평가, OECD, '17년	환경적 불평등을 줄이는 등 환경정의를 강화할 것을 권고					
	데나은 삶지수, OECD, '18년	수질, 선진국 하위 28%(29위/40개국) 대기오염, 선진국 하위 1%(40위/40개국)					
참여	데나은 삶지수, OECD, '18년	규칙 제정 참여, 선진국 상위 15%(6위/40개국) 투표참여율, 선진국 상위 33%(13위/40개국)					
	지속가능거버넌스지수, 베텔스만, '18년	한국 민주주의의 질 하위 24%(31위/41개국)					
기타 공공성	행복지수 UN, '19년	관용도, 상위 26%(40위/155개국)					
	부패인식지수, TI, '18년	상위 25%(45위/180개국)					

자료: 기획재정부(2020.1.15.), '사회적 가치 실현을 위한 공공부문 추진전략', 관계부처회의 자료

## ■ 사회적 가치의 국제동향

- 개념형성 발전
  - ‘경제적 성장’과 함께 양적 성장의 한계가 제기되면서 삶의 질, 사회의 질, 지속가능성 단계로 논의 확대
  - ‘30~’80년대 대공황 이후, 경제성장(GDP)이 사회발전의 유일한 척도였으나, ‘50년대부터 삶의 질에 대한 인식 시작, ‘50~’60년대 경제성장과 함께 빈곤, 범죄 등 사회문제도 증가하는 아이러니 속에서 ‘삶의 질’에 대한 사회적 관심 증대, ‘60~’70년대 미국에서 시작, 유럽과 UN, OECD 등 국제기구로 확산된 사회지표운동(Social Indicator Movement)의 영향으로 ‘삶의 질’에 대한 관심 증대, ‘90~’00년대 신자유주의 부작용 심화, 환경에 대한 범지구적 대응 요구 등으로 지속가능발전(‘92, UN sustainable development) 논의 대두, 개인 삶의 질을 증진할 수 있는 전제로써 사회의 안정, 포용과 역량 등을 강조하는 ‘사회의 질’로 확장(‘97년, 암스테르담 선언), 환경규범으로 시작된(‘92, UN) 지속가능성 논의가 경제뿐 아니라 사회·경제·환경의 통합적 발전에 대한 개념으로 확대·제시
  - ‘08년 금융위기 : 성장위주 발전전략에 대한 반성으로 주요 유럽국가 등은 사회적 가치 관련 규범화·정책화 단계로 진전, GDP에 대한 과도한 의존 때문에, 금융위기를 예측하지 못했고 잘못된 방향으로 경제성장 정책이 이루어졌음(OECD 고위전문가그룹 보고서, ‘18)
  - 금융위기 이후, ‘포용성 향상’과 ‘혁신능력 배양’이 경제·사회·환경의 통합적 발전을 위한 핵심전략으로 부상, 유럽 국가 중심의 사회적 가치 관련 국내 법제화와 국제기구의 ‘기업의 사회적 책임’에 대한 국제기준 제시, 통상 규범화 경향
- 국제 규범화
  - 국제기구와 유럽국가 중심으로 경제·사회·환경 요인을 균형 있게 포괄하는 ‘사회적 가치’ 실천 노력 전개
  - EU 및 회원국가는 사회적 경제 활성화, 공공부문의 사회적 가치 실현, 공공기관·기업의 사회적 책임 법제화 등의 다양한 조치 시행

〈표 12〉사회적 가치에 대한 국제 규범

국제기준	주요 내용
EU, 사회적 경제 결의안(‘09)	사회적 경제 개념인식, 법적조치 권고 등을 채택하며 유럽 차원의 사회적 경제 활성화 추진
EU, 사회책임 조달 지침(‘10)	일자리, 노동권 준수, 사회통합, 기회균등, 윤리적 무역, 기업의 사회적 책임 등에 관한 자율적 준수 등 제시
영국, 사회적 가치법(‘12)	공공기관이 위탁·조달하려는 서비스에 대하여 사회·경제·환경적 가치 창출을 고려하도록 규정
EU, 비재무정보 공시(‘14)	환경문제, 사회 및 피고용 측면, 인권존중, 부패 및 뇌물 방지 등에 관한 기업의 비재무 보고서 발간 의무화

자료: 기획재정부(2020.1.15.), ‘사회적 가치 실현을 위한 공공부문 추진전략’, 관계부처회의 자료

- OECD, UN 등은 나라별 국민 삶의 질, 행복을 여러 지표로 평가·발표

〈표 13〉 국제지표에서 나타난 삶의 질 및 행복과 관련된 지표

국제지표	주요 내용
OECD, Better Life Index('11~)	주거, 소득, 직업, 공동체, 교육, 환경, 시민참여, 건강, 삶의 질, 안전, 일과 삶의 균형 등 24개 지표로 국가별 웰빙수준 평가
UN, World Happiness Index('12~)	1인당 GDP, 사회적 지원, 기대수명, 사회적 자유, 관용, 부패정도 등 측정, 매년 UN이 정하는 '세계 행복의 날'(3.20)에 발표

자료 : 기획재정부(2020.1.15.), '사회적 가치 실현을 위한 공공부문 추진전략', 관계부처회의 자료

- UN, ISO 등은 기업활동이 경제·사회·환경 등에 미치는 영향이 증대됨에 따라 '기업의 사회적 책임(CSR)'에 관한 국제기준 제시

〈표 14〉 CSR(기업의 사회적 책임) 국제기준

국제기준	주요 내용
UN Global Compact('00)	선진기업들이 추구해야 하는 인권, 노동, 환경, 반부패 등 4개 분야 10개 원칙을 제시
ISO(International Organization of Standardization, 국제표준화기구) 26000('10)	기업, 정부 등 조직이 사회의 지속가능한 발전에 기여할 수 있도록 활동하는데 필요한 지침·원칙 제공
GRI(Global Reporting Initiative) G4('13)	경제, 환경, 사회 등 영역에서 지속가능경영 성과를 보고하기 위해 활용할 수 있는 지속가능보고서의 표준 제공
UN SDGs(Sustainable development goals)('15)	기존의 새천년개발목표를 승계하여 빈곤퇴치, 사회발전, 환경보호, 경제, 치안 등 17개 목표 제시

자료 : 기획재정부(2020.1.15.), '사회적 가치 실현을 위한 공공부문 추진전략', 관계부처회의 자료

#### 4) 기획재정부 '공공기관 고객만족도 조사 및 사회적 가치 기여도 조사'

##### ■ 조사 개요

- 기획재정부는 공운법 제13조제2항에 의거 공공기관을 대상으로 고객만족도 조사 및 사회적 가치 기여도 조사를 수행하고 있음
- (고객만족도 조사) 공공기관의 대국민 서비스 향상을 위해 기재부장관이 매년 기본계획을 수립하고 공운위 의결을 거쳐 조사 시행
  - (공운법 제13조제2항) 공공기관은 연1회 이상 고객만족도 조사를 실시해야하며, 기재부장관은 그 결과를 종합하여 공표할 수 있다.

- (사회적 가치 기여도 조사) 서비스 제공 과정에서 공공기관의 사회적 책임성에 대한 진단을 위해 '18년부터 실시
  - 공공기관 본사 소재지 지역주민, 협력업체, 내부직원을 대상으로 서비스 공급과정과 기관운영의 공공성 조사
  - 기관이 소재한 광역시 기준, 지방 이전 기관은 지역인재 채용범위 기준

## ■ 조사 주요 항목

- 공공기관 고객만족도 조사
  - 조사를 위해 개발('15년)된 PCSI 2.0 모델을 활용하여 조사 실시
  - PCSI(Public-service Customer Satisfaction Index)는 공공부문의 고객만족지수를 측정하기 위해 도입된 모델로서, 만족지수·품질지수·성과지수·사회적책임지수·서비스비교평가지수의 5개 지수로 구성 되어 있음

〈표 15〉 PCSI vs PCSI 2.0 모델 비교

구분		PCSI	PCSI 2.0	
서비스품질 모형	서비스 상품품질	편의성 전문성 혁신성	본원적 문제해결 서비스 효익성	
	서비스 전달품질	지원성 공감성 대응성	서비스 완결성 인적상호작용 커뮤니케이션 고객케어	
	서비스 환경품질	공통 쾌적성 편리성 심미성	개인고객 用 물리적 환경 제도/절차/시스템환경 인적자원 역량환경	법인고객 用 협력 상호호혜 관계 동등성
	사회품질	청렴성 공익성 안전성	-	
	사회적 책임 모형	사회적 책임	정책타당성 지속가능성 윤리성	
	서비스 비교평가 모형	불일치	기대 대비 비교 이상점 대비 비교 다른 기관 대비 비교	
	고객만족 모형	절대적 만족 상대적 만족 감정적 만족	인지적 만족	욕구 충족 체감 만족
고객만족 모형	요소만족	서비스 상품만족 서비스 전달만족 서비스 환경만족	감정적 만족	긍정적 감정 부정적 감정
	사회적 만족	사회적 책임만족		
	성과모형	기관성과 사회성과	신뢰 국민행복	
성과모형	기관성과	신뢰 지지 인식전환	신뢰	
	사회성과	국민행복 국가발전	국민행복	

자료: 기획재정부, '공공기관 고객만족도 조사 및 사회적 가치 기여도 조사 기본계획'

- 사회적 가치 기여도 조사
  - 서비스 제공 과정에서 공공기관의 사회적 책임성에 대한 진단
  - 공공기관 본사 소재지 1)지역주민, 2)협력업체, 3)내부 직원을 대상으로 6개 조사 항목\*으로 구분하여 기본설계자와 수석주간사가 조사를 실시하고 경영평가에 반영
  - 6개 평가항목으로 구성 : ① 인권개선 및 사회통합, ② 윤리·투명경영, ③ 근로환경 조성, ④ 일자리 창출, ⑤ 지역경제 활성화, ⑥ 환경보호



## 2. 사회적가치에 관한 연구보고서

### 1) 문화예술의 심리·사회적가치 추정연구(2021)<sup>4)</sup>

#### ■ 연구 범위 및 방법

- 문화예술의 심리·사회적 영향 검토
  - (개념) 문화예술에 의한 심리·사회적 영향은 개인이 문화예술에 참여하였을 때 발생하는 효용으로 추정할 수 있으며, 가장 대표적인 효용은 행복, 삶의 질, 삶의 만족 등으로 통용됨
  - (방법론) 문화예술에 대한 참여(소비)가 개인의 행복에 미치는 영향을 금전적인 경제적 가치로 산출할 수 있는 기존 연구 검토
- 문화예술이 행복에 미치는 영향을 화폐로 추정
  - 문화예술 소비가 행복에 미치는 영향과 소득이 행복에 미치는 영향을 추정하고 두 추정계수의 한계대체율(MRS: Marginal rate of substitution)을 활용하여 문화예술 참여에 의한 효용을 금전적 가치로 추정함
- 연구 방법
  - 문헌조사 및 검토 : 문화예술활동의 심리·사회적 가치 선행연구 및 방법론 검토
  - 문화예술의 심리·사회적가치 추정 : 문화예술이 행복에 미치는 영향을 화폐가치로 추정

#### ■ 연구 주요 내용

- 문화예술의 가치
  - 일반적으로 문화예술의 가치는 고유(내재) 가치, 사회적 가치, 경제적 가치로 구분되고 있음
  - 세 가지 가치 중 문화예술의 내재적 가치와 사회적 가치는 계량화하기 힘든 가치로 여겨지며, 경제적 가치는 계량화할 수 있는 영역임. 그러나 계량화 영역이 명확히 나뉘는 것이 아닐 수 있는데, 이는 문화의 세 가지 가치들은 서로 고유한 차원을 갖고 있으며 상호 연관되어 있을 뿐만 아니라 충돌할 수도 있기 때문임(Arjo Klammer, 2004)

4) 한국문화관광연구원(2021), '문화예술의 심리·사회적가치 추정-행복가치추정 중심으로'



〈그림 3〉 문화예술의 가치 개요

자료 : 한국문화관광연구원(2021), '문화예술의 심리·사회적가치 추정-행복가치추정 중심으로'. p.9

- 문화예술의 심리·사회적 효과
  - 문화예술의 가치란 보다 거시적인 차원에서 사회의 단위에 미치는 다양한 긍정적 부정적 영향을 포괄하는 것을 의미하는데 반해, 문화예술의 효과는 보다 구체적인 수준에서 측정될 수 있는 문화예술의 영향을 의미함. 따라서 미시적으로 세분화되어 문화예술의 사회적 효과 연구가 발전해 왔으며, 이러한 심리·사회적 효과는 다양하게 나타남

〈표 16〉 문화예술의 심리·사회적 효과

효과구분	세부내용
건강	(스트레스 감소) 스트레스, 우울, 긴장 감소 특히 음악은 임산부의 혈압 감소, 수술 환자의 통증 감소에 기여 (정신건강) 예술 치료는 환자의 자기표현, 커뮤니케이션, 사회적 기술을 향상함으로써 정신과 치료에 기여 (건강향상) 문화행사에 참여한 그룹은 그렇지 않은 그룹보다 혈압 안정, 호르몬 균형, 면역력 향상, 장수하는 것으로 나타남. 결과적으로 의료비용 절감 등 사회적 비용 절감의 효과로 나타남
심리·교육	(자신감) 자부심과 자신감 향상 (창의성) 창의성 향상 (인식능력) 공간적 인식능력 향상(모차르트 효과) (사회적 기술) 의사소통과 사회적 기술 향상 (성취) 성적 향상, 학습동기 및 학교에 대한 소속감이 촉진되는 학교문화 형성
사회통합	(사회자본) 사회적 자본(social capital)을 강화함으로써 사회통합에 기여하는 것으로 나타남 (소통능력) 문화는 타인과의 협동 및 소통능력 향상, 타인에 대한 포용력 증가, 개인의 사회적 네트워크 형성 등에 기여한다는 점에서 사회적 자본 형성의 토대를 마련해 줌
전이 편익	(재범률 감소) 예술 프로그램 참여 재소자는 출소 후 전체 평균에 비해 재범률이 낮았음(예술참여자 재범률 31%, 평균 58%) (범죄예방) 청소년 범죄예방 예술 프로그램이 도입된 지역은 그렇지 않은 지역보다 범죄율이 약 5.2% 감소함

자료: Art Council(2004) 및 Joshua Guetkow(2002) 재인용

## ■ 연구 주요 결과

- 문화예술의 심리·사회적 가치의 계량 방법
- 비시장재의 가치추정 방법 : 조건부 가치 측정법, 컨조인트분석, 여행비용법, 헤도닉 가격모형 등이 있음

〈표 17〉 비시장재의 가치추정 방법

방법	세부내용
조건부 가치 측정법(CVM: Contingent Valuation Method)	-조건부 가치 측정법은 Ciriacy-Wantrup(1952)에 의해 제시 -비시장재화 이용에 대한 가상적 상황을 설정하여 다양한 조건에 대한 비용지불의사를 추정함 -직접 질문 방법(Direct Elicitation Method) -직접 지불의사 방법(Direct Payment Method) -경매법(Bidding Method) -지불카드법(Paying Card Method) -양분선택방법(Dichotomous Choice Method)
컨조인트 분석(CAM: Conjoint Analysis Method)	-단일 속성만을 측정할 수 있는 조건부 가치 측정법의 한계를 보완한 방법론으로 화폐적 평가에 대한 질문을 직접 하는 대신, 하나 이상의 대안속성을 제시하여 다중속성과 지불의사액 간의 상충관계를 동시에 추정함 -Luce and Tukey(1964)에 의해 심리학에서 제시 -다양한 속성이 소비자 선택에 미치는 영향을 분석하기 위해 사용됨
여행비용법(TCM: Travel Cost Method)	-어떠한 재화 및 서비스를 소비하기 위해 걸리는 시간과 비용에 대한 정보를 이용하여 비시장재화의 가치를 추정하는 방법으로 Hotelling(1949)에 의해 처음 제시됨 -특정 지역을 방문하기 위해 발생하는 여행시간과 입장료, 이동거리 등의 여행비용으로 방문수요함수를 추정하고 지역 방문자들의 지불의사금액을 도출하여 가치를 측정함
헤도닉 가격모형(Hedonic Price Model)	-시장 내 유통되는 재화 및 서비스의 가치를 통해 비시장재화의 가치를 간접적으로 추정하는 방법 -재화와 서비스에 대한 가치는 고유의 특성에 의해 결정된다는 가정을 전제(Rosen, 1974) 예)좋은 학군에 위치한 부동산의 가격이 높은 이유는 자녀의 교육수준향상에 대한 기대 등의 외부특성이 반영된 것임

자료: 장훈 외(2015). '문화예술의 사회·경제적 효과 분석 및 전망 연구', 재인용

- 행복가치 추정방법
  - 문화예술활동을 비롯하여 다양한 여가활동과 소득(균등화 가구소득)이 행복에 미치는 영향을 분석하고 도출된 추정계수를 통해 한계대체율을 추정하였음
  - 2019년도와 2020년도 국민여가활동조사자료를 기반으로 행복가치를 추정함
  - 행복수준에 대한 질문 “귀하께서는 현재 얼마나 행복하다고 생각하십니까?”에 대한 응답을 기준으로 소득수준(가구소득을 개인에 균등배분 적용)이 행복에 미치는 영향을 산출함

## 2) 문화가치의 사회적 확산을 위한 협력과제 발굴 연구(2013)<sup>5)</sup>

### ▣ 연구 주요 내용

- 해당 연구에서는 이러한 기존의 논의들을 토대로 문화의 가치를 다음과 같이 9개로 구분함
- 물론 여기에 나타난 9가지 유형은 완전히 상호배타적이라고 보기는 어려우나, 문화가치의 사회적 확산이라는 본 연구의 특성상 문화가 가지는 가치를 가능한 세분화하여 해당 가치를 구현할 수 있는 정책이나 사업과 연결시키기는 것이 필요하다는 점에서 이러한 방식을 취함
- 또한 여기에서는 ‘문화’를 협의의 개념이 아닌 광의의 개념으로 보고 논의를 전개함

〈표 18〉 문화가치의 차원구분

문화의 가치	내용
미적 가치	아름다움, 미학적 수월성
오락적 가치	즐거움, 쾌감, 기분전환, 활력
소통·공감의 가치	의사소통(커뮤니케이션), 자기표현, 차이와 다양성의 이해, 사회적 결속력 강화
치료·치유적 가치	심리적 만족과 안정, 위로, 스트레스 해소, 신체적 건강 및 정신건강 함양
역사적 가치	전통의 계승, 현세대와 미래세대의 연결
상징적 가치	정체성 및 소속감(개인/집단/지역/국가)의 부여
교육적 가치	사물과 세상의 이해, 인지능력 제고, 관용·호혜성·신뢰 등 시민적 미덕의 학습
창조적 가치	창조적 발상, 비판적 평가능력 함양
경제적·산업적 가치	경제성장동력, 경제적 부가가치 창출, 고용창출

자료: 문화체육관광부(2013), ‘문화가치의 사회적 확산을 위한 협력과제 발굴’. p.28

- 개인의 사회에 대한 예술의 효과
  - 개인이 직접 참여하거나 관객으로서 참여하거나 예술가, 예술단체 및 기관 구성원의 존재로서 얻어지는 예술의 효과는 다양하게 해석할 수 있음

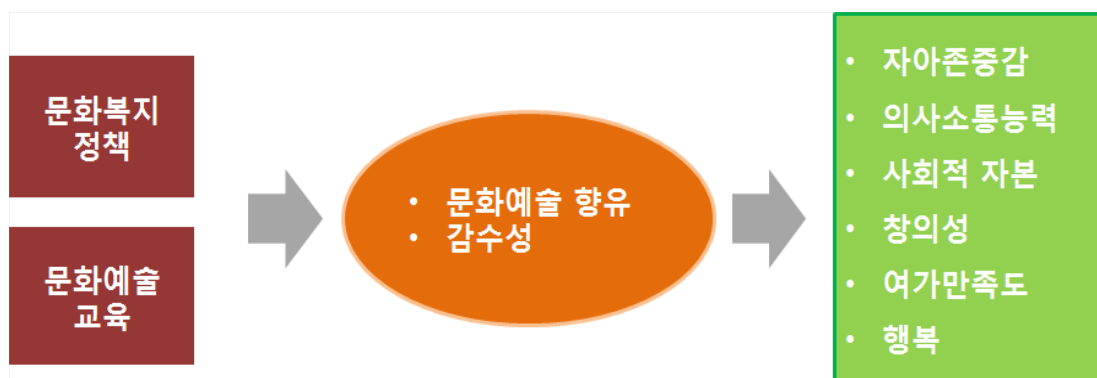
5) 문화체육관광부(2013), ‘문화가치의 사회적 확산을 위한 협력과제 발굴’

〈표 19〉 개인과 사회에 대한 예술의 효과

		직접참여	관객참여	예술가, 예술단체 및 기관의 존재
개인	신체적 건강효과	건강을 증진시키는 대인관계 구축 및 자원봉사 촉진 자기표현과 향유기회 증가 청소년 범죄 감소	향유기회 증가 스트레스 감소	예술에 참여할 수 있는 개인의 기회 및 성향 증가
	인지적 심리적 효과	개인의 효능감과 자아존중감 증가 지역사회에 대한 개인의 소속감 증가 인적자본-기술과 창조력 향상	문화자본 증가 시공간 추리력 향상 (모차르트 효과) 학업성적 향상	
	대인관계 효과	개인의 사회적 네트워크 형성 타인과의 협동 및 소통능력 향상	타인에 대한 포용력 증가	
사회	경제적 효과	종업원에게 지불되는 임금	사람들(특히 관광객, 방문객)이 예술관람과 지역 기업에 비용지출 이러한 예술시설이나 기업이 지역에 지출함으로써 간접적으로 배가효과를 냄	지역사회 구성원의 예술참여 성향 증가 관광객 기업, 사람들(특히 고숙련노동자)과 투자자에게 지역매력도 증가 창조산업의 경제적 성장을 촉진하는 창조적 환경 조성 경제부흥의 가능성이 더 높아짐
	문화적 효과	집단적 정체성과 효능감 증가	지역사회의 정체성과 자부심 형성 다양성, 관용, 자유로운 표현 같은 긍정적인 공동체 규범 확산	지역사회의 이미지와 위상 제고
	사회적 효과	사람들을 참여시키거나, 단체들을 서로 연계하거나, 참여자들에게 지역정부 및 비영리기관을 조직하거나 협력하는 경험을 제공함으로써 사회적 자본 형성	이 기회가 아니면 서로 몰랐을 사람들이 함께 하게 됨	이웃의 문화적 다양성 제고 이웃의 범죄 및 비행 감소

자료: 문화체육관광부(2013), '문화가치의 사회적 확산을 위한 협력과제 발굴'. p.23

- 기타 문화향유 및 참여활동과 문화복지정책의 효과
  - 양혜원(2012)<sup>6)</sup>은 1,021명에 대한 설문조사 결과를 회귀분석하여 문화예술 향유 수준이 높을수록<sup>7)</sup> 자아존중감(self-respect), 대인적 의사소통(communication) 능력, 타인에 대한 신뢰 등의 사회적 자본(social capital), 창의성(creativity) 여가만족도, 삶의 만족도, 행복이 통계적으로 유의미하게 높아지며, 우울증은 통계적으로 유의미하게 낮아지는 것을 밝혀냄
  - 또한 국민의 문화향유 기회를 확대하기 위한 문화복지정책(문화바우처사업 등)과 문화예술교육이 문화예술행사 관람 횟수의 증가를 통해 수혜자들의 문화예술 관심도, 문화예술에 대한 감수성, 행복, 건강, 신뢰, 창의성을 유의미하게 증대시켰음을 제시함



〈그림 4〉 문화예술향유 및 문화복지정책의 효과

자료: 문화체육관광부(2013), '문화가치의 사회적 확산을 위한 협력과제 발굴'. p.25

6) 양혜원(2012). 문화복지정책의 사회·경제적 가치 추정과 정책방향. 한국문화관광연구원.

7) 연간 문학, 공연(음악, 연극, 뮤지컬, 무용, 전통예술), 전시, 영화 등 문화예술행사 직접 관람 빈도

### 3) 문화의 사회적 가치(행복연구의 정책적 함의를 중심으로)(2007)<sup>8)</sup>

#### ▣ 연구 주요 내용

- 문화는 고유의 내재적 가치와 함께 경제적 가치와 사회적 가치를 갖고 있음<sup>9)</sup>
- 문화의 사회적 가치는 사회적 관계를 구성하는 기본 단위인, 개인들, 그룹들, 공동체들, 사회들 간의 신뢰, 우정, 사랑, 정체성, 공감 등의 가치들이 증진되는 데에 있어서 각 단위들의 다양한 문화적 습속, 제도, 신념, 활동과 산물들이 미치는 긍정적, 부정적 영향을 말함
- 문화의 사회적 가치는 문화가 사회적 자본의 형성과 확대에 기여함으로써 사회적 배제를 약화하고 사회통합을 강화하는데 미치는 영향이라고 할 수 있음
- 문화의 사회적 효과란 유물이나 공연 자체를 넘어서서 사람들의 삶과 그들이 타인과 관계 맺는 방식에 미치는 영향을 의미함
- 문화는 그 자체로서 행복에 영향을 줄 뿐만 아니라 사회적 요인에 영향을 줌으로써 행복을 높이는데 기여함. 문화는 사회적 자본을 제고함으로써 정치적 민주주의, 효율적인 거버넌스, 신뢰에 기반한 사회공동체 형성에 기여. 즉, 문화는 건강 증진, 교육 제고, 환경 개선 등 효과를 통해 사회서비스의 강화에 기여함

〈표 20〉 문화의 효과 : 문화적 효과, 경제적 효과, 사회적 효과

구분	효과	내용
문화적 효과	문화자본증가	- 자기표현과 향유기회 증가 - 문화자본 증가
	정체성 강화	- 국가, 민족, 지역의 역사 보존 - 국가적, 지역적, 개인적 측면에서 정체성 형성 및 자부심 제고
	문화적 가치관 확산 및 문화다양성 제고	- 다양성·관용·자유로운 표현과 같은 긍정적인 공동체 규범 확산 - 문화적 차이에 대한 이해 제고 - 문화적 다양성 제고
경제적 효과	소득 증대	- 문화 분야 매출 증가 - 문화행사 방문객의 지역시설 및 서비스 이용 증가
	고용 창출	- 고용 창출
	마케팅 강화	- 국가, 지역, 기업의 이미지와 위상 제고
	투자 촉진	- 투자자에게 국가, 지역, 기업의 매력도 증가
	성장 잠재력 제고	- 창조산업의 성장을 촉진하는 창조적 환경 조성 - 경제부흥의 가능성이 더 높아짐
	사회적 비용 감소	- 결근율 감소를 통한 생산성 제고 - 질병으로 인한 사회적 비용 감소

8) 자료: 한국문화관광연구원(2007), '문화의 사회적가치-행복연구의 정책적 함의를 중심으로'. p.78~125

9) 자료: 한국문화관광연구원(2007), '문화의 사회적가치-행복연구의 정책적 함의를 중심으로'. p.125

〈계속〉

구분	효과	내용
사회적 효과	건강 증진	- 신체적(스트레스 감소) - 정신적, 심리적 측면에서 건강증진 및 질병 예방
	인적자본 제고(교육-효과)	- 창의성 향상 - 소통 능력 향상 및 타인에 대한 포용력 제고 - 기술 향상
	사회적 자본 및 사회응집력 제고	- 사회적 네트워크 확대 - 상호 간 또는 타인에 대한 신뢰 증가 - 성, 연령, 계층, 민족, 장애 등에 따른 불평등과 사회적 배제 감소
	범죄 예방	- 반사회적 행동 및 범죄예방
	환경 개선	- 환경에 대한 인식 제고 - 낙후지역 환경 개선

자료: 한국문화관광연구원(2007), '문화의 사회적가치-행복연구의 정책적 함의를 중심으로'. p.108

- 문화의 사회적 효과

〈표 21〉 문화의 사회적 효과

구분	주요 내용
건강에 미치는 효과	환자의 스트레스 감소 예술치료를 환자의 정신과 치료에 기여 의료진 양성 (시각예술은 삼차원적 인식능력을 필요로 하는 신경외과를 비롯한 외과 일반교육에 기여) 환자와 의료진의 관계 향상 병원에 대한 만족도 제고 일반시민의 건강향상(문화행사에 참여한 그룹은 그렇지 않은 그룹보다 혈압 안정, 호르몬 균형, 면역력 향상, 장수하는 것으로 나타남)
교육에 미치는 효과	자부심과 자신감 향상 커뮤니케이션과 사회적 기술 향상 창의성 향상 공간적 인식능력 향상 (모차르트 효과) 성적 향상 학습동기를 촉진하는 학교문화 형성 학교에 대한 소속감 향상
사회통합에 미치는 효과	사회적 자본 강화 타인과의 협동 및 소통능력 향상 사회응집력 강화
범죄예방에 효과	재범률 감소 청소년 범죄예방 문맹률 감소
복합적 효과	사회통합 지역재생 : 문화주도형 지역재생, 사회응집력 향상, 지역이미지 제고, 범죄 행위 감소, 지역환경에 대한 관심 제고, 자부심 제고, 민간영역과 공공영역 간 파트너십 형성, 정체성 제고, 조직 역량 제고, 자생력 제고, 미래 비전 강화

자료: 한국문화관광연구원(2007), '문화의 사회적가치-행복연구의 정책적 함의를 중심으로'. p.109 내용 재정리



- 행복 결정 요인

- 행복의 결정 요인은 사회적 요인, 경제적 요인, 문화적 요인으로 나눌 수 있으며, 문화적 요인은 돈보다 문화적 가치를 중시하고, 삶의 의미를 부여해주는 신념체계, 노동시간과 여가시간의 균형이 행복을 결정하는 요인으로서 가치를 보인다고 밝히고 있음

〈표 22〉 행복의 결정 요인

	구분	내용
행복	사회적 요인	정신적, 신체적 건강 / 높은 교육수준 / 풍부한 사회적 자본 신뢰수준의 높은 사회 등
	경제적 요인	높은 소득 / 낮은 소득 불평등/ 풍부한 일자리 / 낮은 인플레이션 등
	문화적 요인	돈보다 문화적 가치 중시 / 삶의 의미를 부여해주는 신념 체계 / 노동시간과 여가시간의 균형

자료: 한국문화관광연구원(2007), ‘문화의 사회적가치-행복연구의 정책적 함의를 중심으로’.p.109 내용 재정리

#### 4) 사회적가치연구원 ‘사회성과 측정’ 방법

##### ▣ 사회성과 측정 주요 방법

- 사회성과 측정 정의
  - 사회적 가치는 사회가 직면하고 있는 다양한 문제들 중에 개인의 노력으로 해결이 불가능한 사회문제를 해결함으로써 창출되는 가치를 의미함
  - 사회문제 해결에 기여한 각각의 사회성과(Social Performance)의 총합으로 구성되기 때문에 시대적 상황과 지역별 특성에 따라 상대적일 수 있으나 일반적으로 사적으로 귀속되는 가치가 아닌 공공의 이익과 공동체의 발전에 기여하는지에 따라 사회적 가치 여부를 판단할 수 있음
- 사회성과 측정 목적
  - 현재의 사회적 가치를 파악하여 개선기준점으로 설정하고 관리하고, 궁극적으로 사회적 가치를 확산하기 위함
- 사회적가치연구원의 사회성과 측정 대상
  - 국내외 사회적 기업, 공공기관, 영리기업
- 사회적 가치 측정 방법
  - 사회성과 = 사회적 편익- 사회적 비용
  - 사회문제와 관련되지 않을 시에는 일반 소비자 후생으로 판단, 성과로 인정하지 않음



〈그림 5〉 사회적가치연구원의 사회적 가치 측정 산식

자료: 사회적가치연구원 홈페이지([www.cses.re.kr](http://www.cses.re.kr))

5) 2019 사회적 가치 관련 대국민 인식조사<sup>10)</sup>

## ■ 연구 개요

- 연구명 : 2019년 사회적 가치 관련 대국민 인식조사 결과보고서<sup>11)</sup>
- 조사기관 : 한국사회적기업진흥원
- 연구 목적
  - 우리 국민이 생각하는 개인의 삶과 사회에 대한 수준을 진단함
  - 사회적 가치에 대한 국민 인식 수준을 파악하여 사회적 가치 실현에 대한 정책 방향을 제시함
  - 현재 추진하고 있는 사회적 가치 기본계획 수립의 기초자료로 활용 가능하도록 함

## ■ 주요 설문항

〈표 23〉 한국사회적기업진흥원 ‘사회적 가치 관련 대국민 인식조사 결과보고서’ 주요 설문항목

구분		개념	조사항목	문항수
인구통계학적 특성		성별, 연령, 지역, 소득수준, 자녀보유여부, 혼인상태, 정치성향		7개
part1. 삶의 만족 및 사회인식	a.개인의 삶의 질	삶의 질 사회적 자본 사회문제 심각성	현재 삶의 만족도 주관적인 정서(행복도, 우울) 사회자본(사적 신뢰, 정부 신뢰) 경제·환경·사회·변화에 대한 체감수준(사회문제 심각성) 주관적 계층 인식	24개
	b.사회에 대한 인식	개인의 사회지향 :성장/배분, 공동체/개인, 물질/탈물질 개인의 사회진단; 차별/포용, 불신/신뢰, 불안/희망	성장·분배 가치에 대한 인식 공동체·개인의 이익에 대한 가치 향후 10년간 우선적으로 이뤄져야 할 국가목표(지향) 우리 사회 상태 진단	14개
part2. 사회적 가치 인식	c.사회적 가치인식	사회적 가치 용어 인지 사회적 가치 개념 인지 사회적 가치 정책인지	사회적 가치 용어 인지 사회적 가치 개념 인지 사회적 가치 정책 인지	3개
	d.사회적 가치 유형	사회적 가치 13대 유형	[사회적 가치 진단] 사회적 가치의 현 실현 정도 [중요도] 우리 사회문제 해결을 위해 중요한 사회적 가치 항목 [시급성] 시급히 실현시켜야 하는 항목 [이행수준] 정부와 공공기관의 사회적 가치 실현 노력수준 [요구] 예산과 인력투입 요구 정도	65
	e. 사회적 가치 실현요구와 주체	사회적 가치 실현 요구사항 사회적 가치 실현 주체	사회적 가치 실현 요구 사회적 가치 실현 주체 사회적 가치 선도 주체	13

10) 자료: 한국사회적기업진흥원(2019), ‘사회적 가치 관련 대국민 인식조사 결과보고서’

11) 조사대상 : 전국 만 19세 이상 69세 이하 성인남녀 / 조사표본 : 성별, 연령별, 지역별 인구비례에 따른  
표본 할당 / 표본크기 : 1,027명

### 3. 부천시 주체 연구 보고서

- 부천시에서 조사한 연구보고서들에서 나타난 문화, 사회적 가치와 관련한 주요 항목

〈표 24〉 부천시에서 조사한 연구보고서의 주요 설문항목

사업명	개요	대상	문항
2021년 부천시 문화도시 시민인식 조사	부천시 거주자를 대상으로 문화도시의 인지도와 정체성, 지속가능성 등 평가	만 19세 이상 부천시 거주 성인남녀 1,000명	<p><b>A. 문화도시 정체성</b> -부천시 하면 떠오르는 이미지, 부천시를 대표할만한 지역자원, 문화적 도시로서 부천시 평가, 문화적 도시라고 생각하는 이유, 문화도시 사업을 통한 부천시 이미지 제고 평가, 문화도시 사업을 통한 지역 문제 해결 도움 정도, 문화도시 사업을 통해 지역사회 통합화 협력에 도움 정도, 법정문화도시 지정에 대한 인지 여부, 법정문화도시 비전 인지 여부, 다양한 문화도시 사업 진행 인지 여부, 부천시 문화도시 비전 만족도</p> <p><b>B. 문화도시 지속가능성</b> -부천시 문화예술 활동 참여 경험 여부 및 참여한 활동, 부천시 문화예술 활동 운영 경험 여부 및 운영한 적 있는 활동, 부천시 문화도시 사업 참여 여부 및 참여한 문화도시 사업, 향후 문화도시 사업 참여 의향, 본인의 삶에서 문화예술의 중요도, 문화도시 정착을 위해 힘을 쏟아야 할 부분</p> <p><b>C. 문화예술 생태계</b> -부천지역 문화향유(관람, 체험 등) 여건 만족도, 부천지역 문화 활동(창작,교육 등) 여건 만족도 -부천시에 대한 소속감, 부천시에 대한 자부심 여부, 부천문화재단 및 사업 활동 인지 평가</p> <p><b>D. 문화공간</b> -가장 많이 이용하는 문화공간, 지역 문화공간 이용 시 중요 요소, 부천지역에 필요한 문화공간</p>
2021년 부천시 사회조사	시민 대상 주거지 중심의 평소생활 만족도를 집중 조사해 시민생활의 양적·질적 수준 측정	부천시 약 310,659 가구 내의 만 15세 이상 가구원	<p>-기본: 주택형태, 점유형태, 성별, 생년월일, 가구주와의 관계, 교육정도, 혼인상태</p> <p>-복지: 사회복지 우선 지원 분야, 노인이 느끼는 문제, 노후준비</p> <p>-주거와 교통: 지역거주기간 및 향후 거주의향, 정주의식, 거주지 소속감, 주거환경 만족도, 필요 공공시설, 주택용 소방시설 설치, 통근·통학 여부 / 교통수단 및 시간, 대중교통 이용 만족도</p> <p>-문화와 여가: 공연 및 스포츠 관람, 평일/주말시간, 주말이나 휴일의 여가 활용, 여가활동 만족도, 관광 경험 및 개선방안</p> <p>-교육: 교육환경 만족도</p> <p>-소득과 소비: 생계유지 어려움 정도, 소득 만족도, 가구 월평균 소득, 소비생활 만족도, 생활비 지출, 부채 유무 및 원인, 소득분배 정도</p> <p>-사회통합과 공동체: 삶에 대한 만족도, 일의 가치, 대중에 대한 신뢰, 사회적 계층의식, 자원봉사 참여, 기부</p> <p>-일자리와 노동: 직업선택 요인, 일자리 충분도, 일자리 창출, 평소 경제활동 (직업, 종사상 지위, 근로여건 만족도), 경력단절 여성</p> <p>-시 특성항목: 부천시 이미지, 시급하게 추진해야 할 분야, 주요정책에 대한 정보,인구정책, 청년정책, 노인정책, 주민자치센터 프로그램 이용, 문화예술행사, 전반적인 만족도, 주거복지사업, 도서관이용 및 독서정책</p>
제5기 부천시 지역사회보장조사	제5기 지역사회보장계획(2023년~2026년) 수립을 위한 지역사회보장 조사 실시	부천시 2,702 가구수	<p><b>A. 가구일반현황</b> -총 가구원수, 가구원 관련 일반사항(가구주와의 관계, 성별, 연령, 교육수준, 경제활동상태, 장애유형, 장애정도, 아동, 노인, 장애인가구원수)</p> <p>-맞벌이, 다문화, 기초생활수급(생계·의료급여), 그 외 기초생활수급 및 차상위계층 여부</p> <p>-거주기간(해당 시군구)</p> <p><b>B. 사회보장 관련 욕구</b> -13개사회보장 영역별 욕구현황: 아동돌봄, 노인돌봄, 장애인돌봄, 정신건강, 신체건강, 기초생활유지, 가족 및 사회적 관계, 보호안전, 교육, 고용, 주거, 법률 및 권익보장, 문화여가</p> <p>-사회보장 영역별 어려움 경험 정도</p> <p>-사회보장 영역별 외부 지원 및 서비스의 필요성</p> <p>-사회보장 영역별 국가·지자체 사회보장(복지) 지원서비스의 인자 이용경향 향후이용의향</p>

사업명	개요	대상	문항
			<p><b>C. 정책시급성 및 노력체감도</b>            -사회보장 영역별 정책의 시급성 정도            -사회보장 영역별 시·군·구의 정책적 노력 정도</p> <p><b>D. 생활 여건 및 지역 불균형</b>            -4개 영역별 생활 여건 및 지역 불균형            -생활여건(경제적 상황): 월평균 소득 및 생활비, 주관적 경제상태            -주거 여건: 주택 유형, 점유 형태, 주택 임차료            -만족도: 주택 만족도, 지역사회 생활환경 만족도, 주관적 삶의 질            -지역 불균형: 거주하는 지역 만족도, 영역별 지역 불균형 인식</p> <p><b>E. 코로나19와 생활변화</b>            -코로나19 확진여부            -코로나19로 인한 생활영역별 변화 및 필요정책</p> <p><b>F. 부천시 사회보장 관련 개별 문항</b>            -지역복지 발전을 위한 시민의 역할            -지역사회에 대한 인식            -건강한 가정을 만들기 위해 필요한 사업            -아동 및 청소년 양육과 장애인을 위해 향후 필요한 사업</p>
2019 부천도시 지표 조사분석 보고서	부천시민들의 정치적, 행정적, 사회적, 경제적, 문화적 지향과 관점을 조사		<p><b>A. 인구통계학적 특성</b>            - 성별, 연령, 학력, 직업, 종교, 가족구성유형, 자녀유무, 노인부양 유무, 해외거주 경험, 정치성향, 10년후 거주 희망여부, 거주구, 거주동, 부천시 총 거주기간, 주거형태, 주거점유 형태, 경제소득수준 인식도</p> <p><b>B. 부천 도시이미지·도시정책</b>            - 부천도시이미지, 부천시 미래도시 전략, 미래전략 정책분야, 부천시 계속 거주 의향, 부천시 문화정책 수행에 대한 인식, 부천시 문화행사 관심도, 부천시 문화행사 참여여부, 부천시 문화행사 참여만족도, 부천시 애향심</p> <p><b>C. 환경</b>            - 가장 심각한 환경문제, 부천시 녹지만족, 개발과 보전, 환경 문제 인식</p> <p><b>D. 교육·육아·저출산</b>            - 국가 육아 환경에 대한 긍정적 인식도, 부천 육아 환경에 대한 긍정적 인식도, 저출산정책, 정책이용도, 국가 저출산 정책 만족도, 국가 저출산 정책 효과 인식도, 육아 장애요인, 사교육</p> <p><b>E. 사회적 가치·행복</b>            -사회공정성, 개인공정성, 행복도, 자녀교육, 삶 어려움, 외상 후 울분장애(PTED, Post Traumatic Embitterment Disorder), 정치성향, 주관적 경제수준, 복지 강화에 대한 견해, 복지를 위한 증세에 대한 견해, 사회경제적 지위 상승 가능성, 무효화 감정(invalidation), 사회적 약자에 대한 태도, 공동체에 대한 신뢰도</p> <p><b>F. 정치참여·선거·시민활동</b>            - 정치참여 경험·의사(기부, 관료접촉, 정치독려, 투표독려, 집회참여) 투표참여, 정치적 현안지 지, 시민단체 및 시민단체 활동 인지도, 시민단체 참여 경험 여부, 시민단체 역할</p> <p><b>G. 부천시정·공동체 분야</b>            - 부천시 시정 소통, 부천시 안전환경 인식도, 부천시 일반행정분야 시정성과, 부천시 장 리더십, 시의회 인지도, 시의회 시정수행, 시의회 지지도</p> <p><b>H. 시민참여</b>            - 시민참여 활성화 정도, 시장의 시민의사 반영정도, 시민참여 여건, 시민참여 활동경험, 시민참여 활동의향, 부천지역 현안</p>
문화도시 조성사업 문화예술활동 여건 개선을 위한 욕구조사	문화예술활동 여건 개선을 위해 정책 수요자의 만족도 및 욕구를 파악하기 위함		<p><b>A. 문화도시 접근성</b>            - 거주지 주변의 문화예술 시설            - 문화예술 시설 이용빈도            - 문화시설을 이용하지 않는 이유            - 문화기관 및 단체의 정보를 접하게 되는 경로            - 문화기관 정보의 접근편의성 향상을 위한 의견</p> <p><b>B. 문화예술 활동 참여</b>            - 부천시에서 문화예술 활동에 참여한 경험            - 참여했던 문화예술 활동</p>

사업명	개요	대상	문항
			<ul style="list-style-type: none"> <li>- 최근 1년 이내 문화 프로그램 참여 빈도</li> <li>- 문화예술 활동 참여를 위해 이용하는 시설</li> <li>- 부천시에서 문화예술 활동에 참여하지 않은 이유</li> <li>- 여건이 주어진다면 부천시에서 문화예술 프로그램에 참여할 의향</li> </ul> <p><b>C. 프로그램</b></p> <ul style="list-style-type: none"> <li>- 지역 문화예술 서비스에 대한 안내의 적정성</li> <li>- 문화예술 활동을 위한 공간 접근성</li> <li>- 문화예술 서비스 이용에 가장 중요한 고려사항</li> <li>- 문화예술 프로그램 및 서비스의 다양성</li> <li>- 문화예술 프로그램 및 서비스의 질적 만족도</li> <li>- 문화예술 프로그램 선택 시 최우선 고려사항</li> <li>- 가장 참여하고 싶은 문화예술 서비스</li> </ul> <p><b>D. 기타 분야</b></p> <ul style="list-style-type: none"> <li>- 지역 문화예술 활동 관련 모임 단체 활동 참여 여부</li> <li>- 모임 단체 활동에 참여하지 않는 이유</li> <li>- 사회적 자본(60세 이상, 여성)</li> <li>- 친밀한 인간관계 여부</li> <li>- 모임의 빈도</li> <li>- 지역사회 정보의 보유 정도에 대한 충분성</li> <li>- 지역주민 간의 신뢰도</li> <li>- 중앙정부 신뢰도</li> <li>- 지방정부 신뢰도</li> <li>- 이웃의 일상적인 일을 도와준 경험</li> <li>- 지역사회 전체의 이익을 위한 투자여부</li> <li>- 사회적 관계(초등학생)</li> <li>- 친밀한 인간관계 여부</li> <li>- 모임의 빈도</li> <li>- 이웃의 일상적인 일을 도와준 경험</li> <li>- 지역사회 전체의 이익을 위한 투자여부</li> </ul>

## 1) 2021년 부천시 문화도시 시민인식 조사<sup>12)</sup>

### ■ 조사 개요

- 2021 부천시 문화도시 시민인식 조사는 만 19세 이상 부천시민 1,000명을 대상으로 부천문화재단이 진행한 사업으로 2020년에 이어 부천시가 문화적 도시인지에 대한 평가, 문화도시 정착을 위해 부천시가 힘을 쏟아야 할 부분, 필요한 문화공간 등을 주로 조사함

### ■ 주요 결과

- 부천시의 문화도시 이미지 평가에 대해 「긍정적 평가」가 높은 편임
  - 부천시가 문화적 도시라고 생각한다는 긍정 응답은 67.5%로 전년도(63.1%)대비 더 높아짐
  - 그렇게 생각하는 주된 이유로 부천시가 ‘문화행사, 프로그램이 다양하고 많아서(33.2%)’를 꼽았고, 다음으로 ‘문화적 공간이 많아서(32.2%)’를 언급함. 이는 부천시민들의 부천시 문화환경 요소에 대해 생활 속에서 자연스럽게 인지하고 있다고도 해석할 수 있음
  - 부천시의 문화도시 사업에 대해서는 향후 도시 이미지가 더 좋아질 것이라는 긍정 응답은 70.9%로 높았으며, 이는 2020년 대비 증가한 수준임
  - 또한 문화도시 사업이 지역 문제 해결에 도움이 될 것이라고 응답자의 59.8%가 언급했으며, 지역사회 통합과 협력을 위해 도움이 될 것으로 기대하는 응답도 60.2%로 나타남. 이는 현대 사회 문제로 대두된 불평등과 양극화를 해결하기 위한 방안 중 하나인 사회적 가치 인지 제고 확산에 대한 가능성도 시사하고 있음
  - 부천시의 법정문화도시 비전인 ‘시민이 중심이 되는 일상의 문화(생활문화 등)’ 인지율은 68.9%였으며, 만족 비율은 62.1%였음. 또한 부천시 하면 떠오르는 이미지로 ‘친근한’(24.0%)이 가장 높게 나타남
  - 향후 부천시의 사회적 가치 인식조사 시 일상생활에서 친근하게 와닿는 방식으로 접근하는 것이 효과적일 것으로 사료됨
  - 이는 부천이 문화도시로 정착되기 위해 더 힘을 쏟아야 하는 부분의 질문에 대해 가장 높게 나타난 ‘주민 밀착형 문화공간 확충’ 대안에서도 간접적으로 엿볼 수 있음
- 부천에서 문화예술 활동에 대해 참여자로서의 역할은 적극적이나, 직접적인 운영 등에 대해서는 소극적인 편이며, 기존 문화환경 이용은 익숙하나 문화도시 사업에 대해서는 생소하게 느끼는 것으로 나타남
  - ‘부천시 문화예술 활동(영화 관람, 도서 열람 등)을 참여했다’는 응답자는 54.2%이며, 직접 운영에 대해서는 99.1%가 경험이 없다고 응답함
  - 조사 응답자의 95.6%는 ‘부천시에서 진행하는 문화도시 사업에 참여한 적이 없다’고 응답함.

12) 부천문화재단(2020.12), 「부천시 문화도시 시민인식 조사 보고서」 참고

그러나 향후 문화도시 사업에 대해서는 54.8%가 참여할 의향을 보여, 시민들에게 문화도시로서 접근하는 방식에 대한 고찰이 더 필요할 것으로 사료됨

- 부천시의 문화여건에 대한 부천시민 평가에서 부천시의 문화향유 여건은 높은 수준으로 나타났으며, 부천 지역 문화향유(관람, 체험 등) 여건 및 문화활동(창작, 교육 등)에 대해 과반수 이상이 만족하는 것으로 조사됨
- 부천시 연대감에 대해서는 부천시민들의 거주 지역에 대한 소속감과 자부심이 높아, 지역 애착이 잘 형성되어 있는 것으로 해석됨
  - 부천시에 대한 소속감 및 자부심에 대해 60% 이상이 긍정적으로 평가함
  - 이는 2021년 부천시 사회조사의 부천시에 20년 이상(54.9%) 거주민 비중이 높은 것도 영향을 끼쳤을 것으로 해석됨. 따라서 이들의 10년 후에도 거주 의향이 있음의 비중은 59.8%로 상당히 높은 편인 것으로 조사됨. 또한 이 조사에서도 응답자의 76.4%가 소속감을 느낀다는 대답이 매우 높게 나타남



## 2) 제5기 부천시 지역사회보장조사(2021년)

### ■ 조사 개요

- 제5기 부천시 지역사회보장조사<sup>13)</sup>는 경기도 내 사회보장 관련 실태와 지역주민의 사회보장에 관한 인식 등에 관한 조사로, 지역사회보장 실태진단과 복지서비스 수요 전망을 통해 지역사회보장계획 수립에 필요한 기초자료를 제공하기 위해 경기도 내 31개 시군 내 가구를 대상으로 진행된 조사임. 이 중 부천시 주요 지표를 살펴봄

### ■ 주요 결과

- 부천시 지역사회보장 영역별 어려움과 필요성 정도를 살펴보면 부천시 사회보장 영역을 크게 ‘아동 돌봄’, ‘노인 돌봄’, ‘장애인 돌봄’, ‘정신건강’, ‘신체건강’ 5개 분야 나눌 수 있음
- 세부적으로 영역별 어려움과 필요성 정도를 조사한 결과,
  - 아동 돌봄 분야 내 어려움 큰 이유: 경제활동을 인한 양육시간 부족(37.1점)
  - 아동 돌봄 분야 내 필요성 높은 영역: 양육비 부담(48.1점)
  - 노인 돌봄 분야 내 어려움 큰 이유: 이동 및 외출의 어려움(33.2점)
  - 노인 돌봄 분야 내 필요성 높은 영역: 건강 관련 응급상황 대처 어려움(48.1점)
  - 장애인 돌봄 분야 내 어려움 큰 이유: 장애아동 돌봄 부담(65.9점)
  - 장애인돌봄 분야 내 필요성 높은 영역: 장애아동 돌봄 부담(75.2점)
  - 정신건강 분야 내 어려움 큰 이유: 정신건강증진의 어려움(21.3점)
  - 정신건강 분야 내 필요성 높은 영역: 정신건강증진의 어려움(29.0점)
  - 신체건강 분야 내 어려움 큰 이유: 일상적인 신체 건강 관리 어려움(30.1점)
  - 신체건강 분야 내 필요성 높은 영역: 일상적인 신체 건강 관리 어려움(37.4점)
  - 기초생활유지 분야 내 어려움 큰 이유: 생계비 부족(29.9점)
  - 기초생활유지 분야 내 필요성 높은 영역: 생계비 부족(39.9점)
  - 가족 및 사회적 관계 분야 내 어려움 큰 이유: 사회적 관계에서의 어려움(28.1점)
  - 가족 및 사회적 관계 분야 내 필요성 높은 영역: 사회적 관계에서의 어려움(32.8점)
  - 보호·안전 분야 내 어려움 큰 이유: 가족 외부로부터 안전 유지의 어려움(22.6점)
  - 보호·안전 분야 내 필요성 높은 영역: 가족 외부로부터 안전 유지의 어려움(30.6점)
  - 교육 분야 내 어려움 큰 이유: 학업유지의 어려움(27.8점)

13)경기복지재단(2021.07), 「제5기 부천시 지역사회보장조사」 참고

- 교육 분야 내 필요성 높은 영역: 학업유지의 어려움(36.5점)
- 고용 분야 내 어려움 큰 이유: 원하는 일자리의 부족(37.6점)
- 고용 분야 내 필요성 높은 영역: 원하는 일자리의 부족(49.6점)
- 주거 분야 내 어려움 큰 이유: 층간방음 열악(37.0점)
- 주거 분야 내 필요성 높은 영역: 층간방음 열악(45.6점)
- 법률 및 권익보장 분야 내 어려움 큰 이유: 법률 문제로 인한 어려움(26.5점)
- 법률 및 권익보장 분야 내 필요성 높은 영역: 법률 문제로 인한 어려움(37.6점)
- 문화·여가 분야 내 어려움 큰 이유: 문화·여가 활동 관련 어려움(34.3점)
- 문화·여가 분야 내 필요성 높은 영역: 문화·여가 활동 관련 어려움(45.9점)
- 부천시 지역사회보장 관련 정책 시급성
  - 지역사회보장 관련 영역별 정책 시급성은 노인 돌봄이 66.6점으로 가장 높았으며, 다음으로 일자리 고용(65.0점), 장애인 돌봄(64.8점) 순서로 나타남
  - 지역사회보장 관련 영역별 시군구의 노력체감도에 대해서는 아동 돌봄이 63.5점으로 가장 높았으며, 다음으로 노인 돌봄(63.4점), 장애인 돌봄(62.9점) 순서로 조사됨
- 부천시 지역사회보장 관련 생활여건 및 지역 불균형하다고 여기는 것으로 조사됨
  - 경제적 어려움 경험 중 문화·여가를 즐기지 못한 적 있다고 응답한 비율은 21.6%로 상대적으로 가장 높았으며, 관련해 타 시군구와 불균형 인식은 문화·여가 시설이 45.2점으로 조사되어 문화·여가 시설에 대해 경제적 여건 관계없이 향유 가능 방안 마련이 필요하다고 봄
  - 다른 문화적 배경의 사람에 대한 인식은 이웃 가능(66.8점), 친구 가능(63.7점), 친한 친구 가능(51.9점) 순서로 나타남

3) 2021 부천시 사회조사 -지역사회 환경 영역 분석<sup>14)</sup>

## ■ 조사 개요

- 조사 목적
  - 시민을 대상으로 주거지 중심의 평소생활 만족도를 집중 조사하여 시민생활의 양적·질적 수준을 종합적으로 측정하고, 이를 토대로 균형적 지역개발을 위한 장·단기적 정책입안 합리적 기초자료로 활용하기 위함
- 해당 조사는 2000년에 시작해 2년을 주기로 조사를 수행하였음
- 조사 주기 : 연간 부문별 2년 주기
- 조사 내용 : 복지, 주거와 교통 등 9개 분야 53개 항목, 도 공통 조사 항목 42개, 시 특성항목 11개로 구성

〈표 25〉 2021 부천시 사회조사 항목

분야	항목수	내용
합계	53	
기본	7	주택형태, 점유형태, 성별, 생년월일, 가구주와의 관계, 교육정도, 혼인상태
복지	3	사회복지 우선 지원 분야, 노인이 느끼는 문제, 노후준비
주거와 교통	8	지역거주기간 및 향후 거주의향, 정주의식, 거주지 소속감, 주거환경 만족도, 필요 공공시설, 주택용 소방시설 설치, 통근·통학 여부 / 교통수단 및 시간, 대중교통 이용 만족도
문화와 여가	5	공연 및 스포츠 관람, 평일/주말시간, 주말이나 휴일의 여가 활용, 여가활동 만족도, 관광 경험 및 개선방안
교육	1	교육환경 만족도
소득과 소비	7	생계유지 어려움 정도, 소득 만족도, 가구 월평균 소득, 소비생활 만족도, 생활비 지출, 부채 유무 및 원인, 소득분배 정도
사회통합과 공동체	6	삶에 대한 만족도, 일의 가치, 대중에 대한 신뢰, 사회적 계층의식, 자원봉사 참여, 기부
일자리와 노동	5	직업선택 요인, 일자리 충분도, 일자리 창출, 평소 경제활동(직업, 종사상 지위, 근로여건 만족도), 경력단절 여성
시 특성항목	11	부천시 이미지(1), 시급하게 추진해야 할 분야(1), 주요 정책에 대한 정보(1), 인구정책(1), 청년정책(1), 노인정책(1), 주민자치센터 프로그램 이용(1), 문화예술행사(1), 전반적인 만족도(1), 주거복지사업(1), 도서관이용 및 독서정책(1)

14) 부천시(2021.12), 「2021 부천시 사회조사」참고

## ■ 주요 결과

- **[사회복지]** 우선 지원 분야로 출산보육지원(40.4%)과 노인복지사업 확대(36.6%)를 꼽음
  - 노인복지사업 우선 지원분야는 취업알선(22.6%)과 건강검진(18.7%), 노인이 가장 심각하게 느끼는 문제로 경제문제(38.7%)인 것으로 나타남
  - 필요한 공공시설에 대해 공원, 녹지, 산책로(40.3%) > 공영주차 시설(32.1%) 순임
- **[공연 관람 경험]** 지난 1년 기준으로 공연 및 스포츠 관람 경험을 확인한 결과, 27.7%가 경험한 것으로 나타났으며, 분야로는 영화(83.8%)인 것으로 조사됨
  - 이는 코로나19의 영향으로 인한 외출 제한을 고려해서 해석에 유의가 필요할 것으로 보임
- **[문화여가시설에 대한 만족도]**는 15.7%로 다소 낮게 나타났으며, 그 이유는 주로 '경제적 부담 때문에(29.8%)', '여가시설 부족(19.6%)'인 것으로 조사됨
- **[교육환경에 대한 만족도]**는 보통 이하로 평가되며, 이는 기대치를 고려할 때 보통 수준으로 해석됨
  - 교육환경 만족도에 대해서 '보통' 응답이 대부분이었으며, 다만 미취학 아동 부모 만족 정도(32.7%)가 초중고 학부모 만족 정도(22.3%)보다 상대적으로 높게 나타남
  - 학교 교육 이외 교육 만족도에 대해서 초중고 학부모들의 만족도(14.3%)는 다소 낮은 편이었음
  - 만 25세 이상의 성인 대상으로 한 평생교육 기회 충분도에 대한 응답은 19.1%였음
- **[소득 및 근로환경]** 소득분배에 대해 불공평하다(65.1%)는 의견이 많았음
  - 본인의 소득, 직업, 교육, 재산 등을 고려한 사회경제적 지위가 어떤 계층에 속하는지 조사한 결과, 중하(45.0%)가 가장 높게 나타남
  - 부천시민들의 일자리 기회에 대해 충분하다는 응답은 7.2%에 불과했음, 일자리 창출 우선 분야로 일자리 발굴사업(37.9%), 취업알선(20.7%) 등을 언급함
  - 전반적인 근무환경에 대한 만족도는 34.5%로 보통 이하인 것으로 조사됨, 응답자의 60.5%가 경제활동을 하고 있으며, 일을 하지 않는 주된 이유로 '육아 또는 가사'를 가장 많이 응답함. 향후 직장 다닐 의향은 79.6%이며, 주로 계획하는 근무기간은 '가정 일에 관계없이 계속 취업'(56.5%)임, 부천시민들이 생각하는 시급 추진 분야로 경제 활성화(22.8%)와 소외계층을 위한 다각적인 복지제도 마련(22.0%)을 언급함
- **[희망정책]** 부천시 인구유출방지를 위해 추진을 희망하는 정책으로 '청년·서민 중심 일자리 지원(21.8%)'을 가장 많이 언급함
  - 부천시 우선 추진 희망하는 청년 정책: '주거 안정 및 지원(56.1%)', 부천시 우선 추진 희망하는 노인 정책으로 '일자리 지원(50.8%)'을 꼽음
- **[문화향유]** 부천시민들의 문화예술행사 참여 경험률은 5.4%이며, 경험자 중 24.3%만이 만족하는 것으로 나타남
  - 부천시 문화예술행사에 불만족하는 주된 이유는 '홍보부족으로 참여 어려움(33.1%)'임

#### 4) 2019년 부천도시지표 조사분석 보고서<sup>15)</sup>

##### ■ 조사 개요

- 조사 목적
  - 부천시민들의 정치적, 행정적, 사회적, 경제적, 문화적 지향과 관점을 조사하여 향후 도시지표의 기초자료를 마련하고자 함
- 조사 기간 : 2019년 7월~8월 2개월간 시행
- 조사 대상 : 조사 기간 내 부천시민 1,242명
- 조사 내용 : 도시이미지·도시정책, 환경, 교육·육아·저출산, 사회적 가치·행복, 정치참여·선거·시민활동, 부천시정·공동체 분야 등 주요 7개 분야 대상

##### ■ 주요 결과

- **[환경]** 부천시의 가장 심각한 환경문제로 대기오염(58.6%)을 꼽음
  - 개발과 환경보전 인식에 대해 ‘개발(22%)’, ‘보전(67%)’으로 보전에 대한 인식이 상대적으로 높게 조사됨
  - 도시화는 개발이 불가피하지만, 시민을 위한 개발과 보전이 균형을 이루는 정책에 대한 요구로 해석되며, 개발 행정시 플러스 요인 홍보에 대한 세심한 접근이 필요할 것으로 사료됨
- **[교육·육아·저출산]** 부천시 육아 환경에 대해 5점 만점 2점 중반대로 다소 낮게 평가함
  - 정부의 저출산 정책에 대해서도 평균 2.232점이었으며, 그 효과성에 대해서도 2.530점이었으며, 해당 정책 이용률은 보통 10%에 못 미침
  - 즉 저출산 정책에 대해 인지도는 높지만, 이용률이 저조해, 저출산에 대해서는 꼭 해결해야 하는 사회문제라고 생각은 하지만 정부 정책의 효과성에 대해서 체감은 못 느끼고 있는 상황으로 해석됨
  - 부천시민들의 ‘자녀를 갖고 싶다’는 의견에 대해 동의 정도가 2.747점으로 낮은 수준이었으며 그 이유로 ‘경제적 부담’(56.6%)을 주로 언급함
- **[사회적 가치·행복]** 부천시민들의 ‘공정성 인식’, ‘행복감’, ‘복지 인식’, ‘울분(외상후 울분장애)’, ‘사회적 약자에 대한 태도’, ‘사회신뢰’ 등을 주요 키워드로 살펴봄
  - 개인공정성(3.08점/5점만점)을 사회공정성(2.71점/5점만점)보다 높게 평가함
  - 부천시민들의 전반적 행복감은 10점 만점에 6.845점 이었으며, 영향을 주는 요인으로 건강 > 직장 만족 > 가족 관계 > 노후 준비 등의 순으로 언급함

15) 부천YMCA 시민사업위원회·가톨릭대 정부혁신생산성연구소(2019.12), 「2019 부천도시지표 조사분석 보고서」 참고

- 복지 강화에 대해서는 동의하는 정도가 3.987이었으며, 복지를 위한 증세 동의 수준은 그 보다 낮은 3.354로 향후 복지 강화를 위해 증세가 불가피한 경우 이에 대한 상세한 설명이 필요할 것으로 판단됨
- 사회적 약자에 대한 태도에 대해서는 노인 > 장애인 > 동성애 > 가난한 자 순으로 관용도가 높은 것으로 조사됨
- 그 외 사회신뢰 관련 범위에 따라서는 ①특정화된 신뢰, ②일반화된 신뢰로 구분했으며, 대상에 따라서는 ①대인신뢰, ②제도신뢰로 나눠서 살펴봄

## 5) 2021 문화도시 조성사업 문화예술활동 여건 개선을 위한 욕구조사 보고서<sup>16)</sup>

### ■ 조사 개요

- 조사 목적 : 문화예술 여건 개선을 위해 정책 수요자의 만족도 및 욕구를 파악하기 위함
- 조사 기간 : 2021년 2월(1개월간 시행)
- 조사 대상 : 사회취약계층 부천시민 600명(60세 이상, 여성, 초등학생)
- 조사 내용 : 문화도시 접근성, 문화예술 활동 참여, 문화예술프로그램 평가, 기타 분야 등 주요 4개 분야

### ■ 주요 결과

- **[문화도시 접근성]** 문화기관 정보의 접근 편의성 향상을 위해 ‘기관 소식지나 홈페이지’(26.8%), ‘시청이나 주민센터 정보 제공 통해서’(25.2%)를 주로 언급함
  - 공공기관을 통한 정보 확산에 대한 요구를 확인함
- **[문화기관 정보의 접근 편의성 향상을 위한 의견]** 지역 문화예술 서비스에 대한 안내의 적정성에 대해 ‘긍정’ 응답자는 48.5%였으며, 보통을 제외한 부정 응답자는 17.8%였음
  - 문화예술 서비스 이용에 가장 중요한 고려사항에 대해 ‘지리적 접근성’(40.5%), ‘프로그램의 수준과 내용’(30.3%), ‘상세한 정보 공지’(17.8%) 등의 순으로 언급함
  - 이를 통해 정보 및 향후 사회적 가치 확산에 시민들이 요구하는 것은 이해하기 쉬운 정보 형태 및 내용인 것으로 유추해볼 수 있음
- **[문화예술 활동 참여]** 지역 문화예술 활동 관련 모임·단체 활동 참여 여부에 대해 응답자의 83.7%가 참여한 적 없다고 응답함
  - 참여하지 않는 이유에 대해 ‘활동 시간이 많지 않아서’(31.7%), ‘있는지 몰라서’(31.3%), ‘어떻게 참여하는지 몰라서’(25.7%) 등을 언급함
  - 활동 시간 등 물리적 여건의 제약을 제외하고, 접근 방식 및 내용에 대해 고려가 필요해 보이며, 이 또한 사회적 가치 확산에도 적용 가능한 부분이라고 사료됨
- **[문화예술 관련 사회적 자본 평가]** 일반적인 사회적 자본(네트워크, 신뢰, 협력)에 대해 ‘친밀한 인간 관계 여부’(71.9점)으로 가장 높았으며, 다음으로 ‘지역주민 간의 신뢰도’(61.9점), ‘이웃의 일상적인 일을 도와준 경험’(60.7점) 등의 순으로 나타남
- **[문화예술 관련 기관 신뢰도]** ‘지방정부 신뢰도’(56.9점)와 ‘지역사회 전체의 이익을 위한 투자여부’(46.1점)이 상대적으로 가장 낮게 나타나 정부, 시민단체, 마을공동체 등의 주체에 대한 신뢰도 향상 및 친근한 접근에 대한 고찰이 필요해 보임

16) 부천문화재단(2021.02), 「문화도시 조성사업 문화예술활동 여건 개선을 위한 욕구조사 보고서」 참고

## 6) 2019년 부천 시민문화권리지표<sup>17)</sup>

### ■ 조사 개요

- 조사 목적
  - 시민들의 구체적이고 직접적인 문화정책 수요에 초점을 맞추기 위해 기존 도시에서 통상적으로 사용하는 문화지표가 아닌 '문화특별시 부천'의 핵심인 시민을 중심에 둔 문화지표 설계
  - 적정 기준(지표)을 통해 지역의 문화적 현황을 확인하여 이를 기반으로 시민의 문화격차를 해소하고 삶의 질을 높이는 정책 우선순위 조정 가이드라인 마련
- 조사 범위
  - 공간적 범위 : 부천시
  - 내용적 범위 : 문화지표 관련 개념 정의 및 선행연구 검토, 부천형 문화지표(문화권리) 개발 및 지표 선정
- 연구 방법
  - 자료조사 : 국내외 관련 정책·연구보고서, 선행 연구 및 이론, 부천시통계·DB 등 자료수집·분석
  - 지역현황 파악 : 주요 정책, 사업, 법·제도 등과 문화권리 관계 분석을 통해 문화권리 관점에 기초한 정책의 현황에 대한 지표 발굴
  - 지표 개발 : 부천형 문화지표(문화권리) 영역 설정과 지표 개발

### ■ 주요 내용

- 시민문화권리지표는 '권리'라는 추상적 개념을 수치화함에 따라 실증적 접근의 특성과 관련되어 지표가 얼마나 문화권리 현황을 잘 파악하게 할 수 있을지를 고민해야 하고 더불어 문화권리 지표는 우리 사회체계의 목적성과 지향점을 보여 주는 수단이기에 사회가 추구하는 사회적인 가치의 변화에 따라 조정과 보완 작업 필요
- 그렇기에 지표의 수치 증가율을 중요시하여 단순한 수적인 증감에 민감하게 반응하기 보다는 각 지표가 가지고 있는 정책적 의미를 살피고 대안을 고민하는 것이 중요

17) 부천시(2019), 「2019년 부천 시민문화권리지표」 참고



## ■ 조사 시사점

- 지표 설계 방향
  - 지역이 나아가야 할 방향을 담는 보다 미래지향적이고 시민들의 수요를 선제적으로 파악하고 제공할 수 있는 지표 설계
- 지표 설계 원칙: 일반 문화지표가 포함된 문화권리를 중심으로 설계
  - 실질적인 시민 개개인이 누릴 수 있는 권리를 명확하게 설정하고, 시민들의 삶과 커뮤니티 발전에 어떻게 영향을 주는지 체감하는 지표로 설계함
  - 부천의 현재 문화현황을 기초로 함
  - 현재의 문화가 시민들의 삶의 질을 제고하기 위한 방향으로 나아가기 위해서는 어떤 부문이 지원되어야 하는지가 확인되는 지표

〈표 26〉 문화기본법과 부천 시민문화권리 주요 내용

구 분	문화기본법	부천시민문화권리
적용대상	국민	부천 거주자(경우에 따라 시민)
구현방식	차별받지 않을 권리	할 수 있는 권리
권리대상	개념적 문화	예술, 관광 등 문화활동 전반
권리내용	문화 창조, 활동, 향유	관람, 향유, 참여, 활동, 창작

자료: 부천시(2019), '부천시민 문화권리지표'. p.42

〈표 27〉 단계별 지표 선정 기준 점검

기 준	내 용	기준의 적용
측정가능성	분석 단위에 적합한 데이터의 가용성	1차 지표안 작성시 검토
정책과의 연관성	문화정책과의 연관성	전문가 검토
대표성	측정하고자 하는 목적에 맞는 최적 지표인지 여부	2차 지표안 설문조사 및 전문가 검토
지속성	자료 지속적인 수정보완 통한 시계열적 모니터링 가능 여부	1차 지표(안) 작성시 검토
정책수용성	정책의 적용 가능성	1차 지표(안) 작성시

자료: 부천시(2019), '부천시민 문화권리지표'. p.42

## ■ 지표 선정 기준과 적용

- 지표 선정 기준은 문화체육관광부의 지역문화진흥계획의 주요 전략을 기준으로 적용되는 대분류를 설정하고, 그에 따른 중분류, 키워드 순으로 제시함

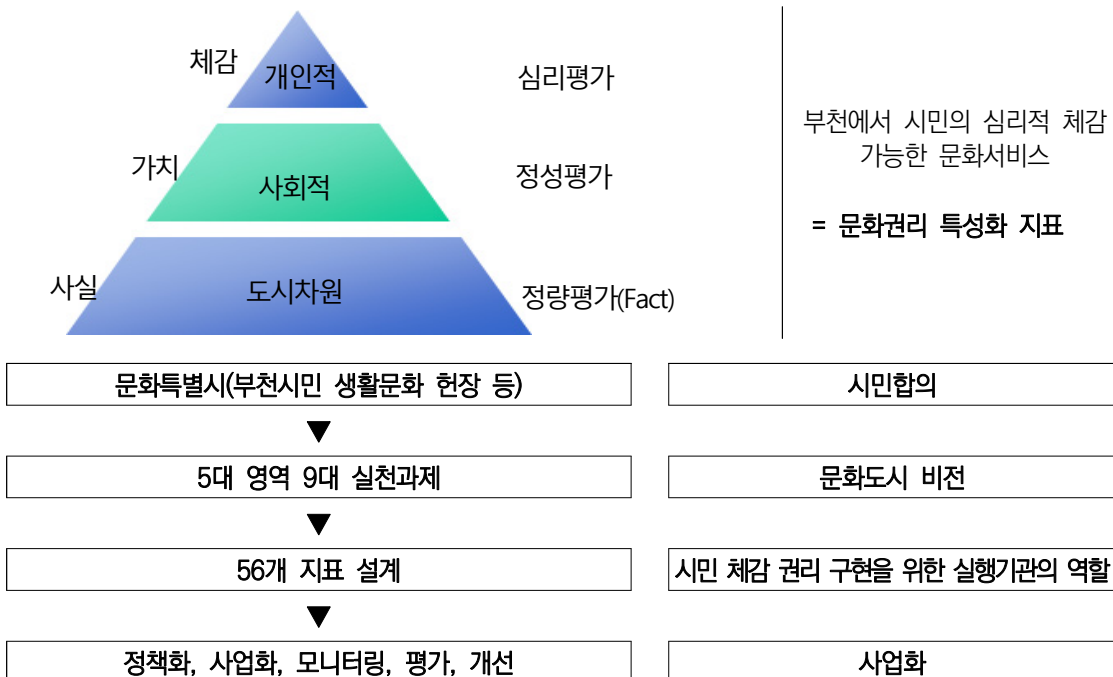
〈표 28〉 부천시 시민문화권리 지표선정 기준과 적용

문화체육관광부 지역문화진흥계획	대분류	구분	중분류	키워드
	문화지원	정책	- 정책, 문화재정, 제도 - 문화기반시설 현황 및 활용 - 전문인력 현황 및 양성	수단
	문화향유	수동	- 문화예술진흥 - 사회취약층 문화나눔	적극적 지원 및 개입
	문화활동	능동	- 생활문화 활성화 - 활동지원, 활동현황, 인력	자율성 (arm's length principle)
	문화산업		- 문화콘텐츠 산업, 문화예술 유통(시장) - 문화관광산업	-

자료: 부천시(2019), '부천시민 문화권리지표'. p.42

## ■ 지표 설계 구조

- 지표설계의 구조는 정량평가(도시자원, 사실 > 정성평가(사회적, 가치) > 심리평가(개인적, 체감) 순으로 구조화하여 5대영역 9개의 실천과제와 56개의 지표를 설계함



## 2019년 부천 시민문화권리지표 일람표<sup>18)</sup>

### • 시민공통



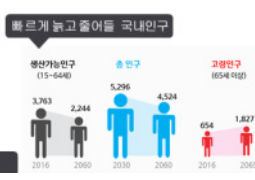
〈표 29〉 2019년 부천 시민문화권리지표 일람표 - 시민공통

사회적 현상	시민 권리	내 용	주요 사항	관리지표	사업현황	
					기 존	예 고
-시민 문화 인식 (문화 민주주의) 강화  -저출산, 고령화 시대 (출산률 세계 최하위)  -1인 가구 증대 (27.1% 전체가구 형태 중 1위)  -인터넷 기반 확장, 4차 혁명 등 기술적 진보 시대  -1기 문화 특별시 부천의 위상 -저작권 등 지적재산권 중요성 증대	-지역 문화적 자산에 대한 자부심 보유 권리	-부천의 문화적 자산에 대해 자부심을 가질 권리가 있습니다.	<b>문화 책임권</b>	-문화자원활동 참여율 -공식행사 초대받는 시민 비율	-문화자원활동가 육성	-시민 문화홍보대사
	-일상의 문화활동 참여 권리	-문화 활동에 참여할 수 있는 권리가 있습니다.	<b>문화 활동권</b>	-생활문화공동체 수 -시민예술가의 창작 활동 건	-아트밸리	-생활문화센터
	-영유아, 어린이, 청소년 등 미래세대 문화적 권리	-미래세대의 문화적 권리를 보장합니다.	<b>문화 역량 증진권</b>	-영유아 문화예술교육 지원률 -무상 아동 문화예술교육 시행률 -부천형 자유학기제 시행률 -청소년 자치 동아리 수	-학교아트밸리 -자유학년제 -동아리육성	-어린이 예술교육 워크숍 박람회
	-시민 개개인의 여건에 맞는 문화향유 권리	-시민의 개별 여건에 맞는 적절한 문화예술 서비스를 제공받을 권리가 있습니다.	<b>문화 향유권</b>	-전입세대 문화서비스 제공률 -세대별 맞춤형 프로그램 배치율 -과학기술 기반 문화콘텐츠 수 -찾아가는 문화프로그램 수	-시민아트밸리 -아카데미 -e-북서비스 -장애인문화콘텐츠	-문화 큐레이션 -도서바로대출서비스
			<b>문화 교육권</b>	-시민역량강화 프로그램 수	-공공기관 무선인터넷보급	
	-문화취약층 맞춤형 문화 권리	-사회적 약자는 있는 그대로 받아들여질 권리가 있습니다.	<b>문화 평등권</b>	-퀴터제 시행 여부 -장애인 프로그램 시행률 -시니어 프로그램 시행률 -취약층 문화서비스 분포도 -통합프로그램 운영 수	-문화복지 프로그램	-에이블아트센터
	-자유로운 예술활동 권리	-지역 내에서 창작 활동을 할 수 있는 권리가 있습니다.	<b>예술 창작권</b>	-신규 예술가 지원율 -저작권 등록 건	-문화예술 컨설팅, 교육	-문화예술인 무료 법률 지원 -시민 이야기 콘텐츠 창작 지원 (영상, 음반, 도서 등)
	-문화예술을 통한 지역 발전의 혜택을 함께 누릴 권리	-다양한 문화콘텐츠 성장 성과를 통해 정신적, 물질적 혜택을 누릴 권리가 있습니다.	<b>문화 체감권</b>	-문화콘텐츠 기업 수 -문화콘텐츠 활용 건 -문화예술 플랫폼 수	-국제축제 -공공미술 -공공캐릭터	
	-지역 문화기반시설 접근, 이용할 수 있는 권리	-거주지에서 10분 안에 문화공간을 만날 수 있습니다.	<b>문화 공간 접근권</b>	-문화시설 수 -문화공간 접근성	-행정복지센터 및 주민센터 -도서관(93개), 박물관(12개) -생활문화 연습 공간 운영	-도서관 건립 -생활문화센터 : 3곳 -마을예술창작소 조성
			<b>문화 공간 이용권</b>	-공간 이용자 분포도 -온라인 문화콘텐츠 증가율		
	-부천시 문화정책 과정에 참여하고, 성과를 나눌 수 있는 권리	-부천시 문화정책을 함께 만들어 갈 수 있습니다.	<b>참여권 및 공유권</b>	-주민참여제도 시행여부 -문화관련 시민사회단체 조직률 -위원회 시민 참여율	-참여예산제 -시민모니터단 등 시민 자문단 -예술기금 사업	-시민의회
			<b>문화 표현권</b>	-시민보고회 운영 건 -온라인 접근성 -시민기획사업 운영률 -지역스토리 발굴 건		
			<b>문화 환경권</b>	-문화적 보행을 위한 예술거리 조성 비율 -문화영향평가 제도 시행 여부		

18) 부천시(2019), 「2019년 부천 시민문화권리지표」 참고

• 생애주기

〈표 30〉 2019년 부천 시민문화권리지표 알람표 - 생애주기

구 분	사회적 현상	시민 권리	내 용	관리지표	사업현황	
					기 존	예 고
아동	-어린이 콘텐츠 빈약 부약부(사교육 시장) -어린이 게임 중독률	-다양한 공공문화 예술을 경험할 권리	-어린이는 어린이를 위한 문화를 경험할 권리가 있 습니다.	-어린이 전용 문화공 간 현황 -어린이 문화콘텐츠 개발, 지원 현황	-어린이공연, 어 린이도서관 등 -어린이집, 유치 원 교사 문화교육 지원	-어린이 문화 페스티벌
청소년	-청소년 학업 스트레스, 주말 여가 는 TV와 게임으로  • 청소년 주말에 하는 일  • 청소년 인터넷 중독률	-문화를 통한 자존 감 향상 권리 (1인 17)	-청소년은 다양한 문화적 체험을 통해 자존감을 키 울 수 있습니다.	-대중교통 10분 이내 접근 가능한 시설 보 유율 -부천형 문화예술교 육 아트밸리 학교 참여율	-학교아트밸리 전면 실시 -지역별 청소년 문화공간 확충 -영화, 민화, 오케 스트라, 미디어 등	-자유학년제
청년	-불안한 미래 -공시족 최대   자료: 한국고용정보원	-문화를 통해 자기 역량을 키울 권리	-청년은 자기 역량을 키울 수 있는 권리가 있습니다.	-문화기획(매개)인 력자 수 -영화아카데미 등 창 작, 문화일거리 지원 프로그램 수	-영화, 민화, 미디 어 등	-창작활동 레 지던시 - 창 의 co-working 공간
장년	-OECD노동 시간 세계 최고(노동 생산성은 하위) -직장인 여가 생활은 TV로.. -베이비부머의 본격적인 은퇴 도래	-당당하게 문화예 술을 누릴 권리	-나를 돌아보고, 즐길 수 있는 권리가 있습니다.	-동아리 활동을 온 오프라인 교육 수 강률 (경기도 연계)	-평생학습 -시민아트밸리	-1인 1문화취 미 지원
노인	-고령화 지수 증가   빠르게 늙고 줄어들 국내인구 생산가능인구 (15-64세) 3,763 (2014) 2,244 (2050) 총인구 5,296 (2014) 4,524 (2050) 고령인구 (65세 이상) 654 (2014) 1,827 (2050)	-새로운 경험을 할 수 있는 권리	-문화를 통해 새로운 인생 을 설계할 권리가 있습니 다.	-제2인생 설계 교육 참여 현황	-인생이모작센터 -문화자원활동 -노인아트밸리	

- 맞춤형

〈표 31〉 2019년 부천 시민문화권리지표 알람표 - 맞춤형

구분	시민권리	내 용	관리지표
영유아	유아의 감성을 보호받을 권리	-영유아가 전용 문화콘텐츠를 경험 할 수 있는 권리	-1, 2세 콘텐츠 건수 (도서관 베이비 프로그램, 유아 공연 등) -어린이집, 유치원 예술교육 프로그램 지원
장애인	문화평등권	-장애 유형을 고려한 문화예술 향유, 활동 권리	-e북서비스, 오디오북 등 장애인 문화콘텐츠 보급 건수 -공공문화시설 장애인 편의시설 구비 여부 -특수 대상층 쿼터제 시행 여부 -찾아가는 문화프로그램 시행 건
이주민	문화활동권	-이주민의 문화 활동 권리	-지역 이주민 문화 프로그램 증가율 (이주민 예술활동 지원) -이주민, 선주민 통합 프로그램 시행 건
예술인 (창조인력)	문화창작권	-지역을 거점으로 활동하는 문화예술 프로젝트 지원받을 권리	-진입작가 활동 지원 지원률
전입가정 (문화특별시민이 되는 가족)	문화향유권	-부천시민이 됨으로써 갖게 되는 문화향유 권리	-전입가족 부천시 문화행사 초대 건수
사이 세대 19세, 29세, 39세, 49세, 59세	새로운 세대 준비권	-새로운 세대를 준비할 수 있는 권리 -다음 세대에게 경험을 나눌 권리	-특별 대상 프로그램 운영 건수 (아홉수 세대와 함께하는 문화 프로그램)

## 제3절 문화에 대한 사회적 가치 인식조사 지표 개발

## 1. 종합시사점 도출

〈표 32〉 부천 문화도시 사업 내 사회적 가치 인식조사 지표 개발 종합시사점 도출

참고자료	주요 내용	주요 키워드	설문항 키워드
<b>문화도시 사업</b>			
(부천)문화도시 사업목표	1. 시민의 삶의 질 향상을 위한 시민문화권리 증진 2. 시민에 의한 문화도시를 지향하는 도시 민주주의 구현 기반구축 3. 스스로 지역을 가꾸어 가는 지속가능한 문화생태계 조성	문화공간 발굴 적극적 문화향유 능동적 시민참여	문화도시의 사회적 가치 키워드 활용
주요 영역	문화자치(참여와 책임) 문화안전망 도시브랜드 강화	발굴(사람, 공간) 공유(문화, 예술) 육성(콘텐츠, 네트워크)	중분류 중 일부 차용 문화도시 사업의 성과 인식
주요대상	아동, 청소년, 청년, 중년, 장년, 뉴실버	전세대 개인 공동체	조사 대상 조사대상임과 동시에 조사내 용의 구분 개인의 문화사회적 가치는? 공동체 문화사회적 가치는?
기대효과	지역자치, 지역분권, 지역사회발전, 문화생태계, 공동 체 구현, 주관적 행복, 자아실현, 여가, 취미, 휴식	시민문화권리 공동체의 가치실현 개인의 행복	
주요활동성과	시민이 체감하는 문화	세대별문화권리체 감기준	
<b>법률 제도</b>			
사회적 가치 실 현을 위한 공공 부문 추진전략	공동체의 지속가능성에 기여하는 가치		
경기도 사회적 가치 활성화 기 본 조례	01. 인간의 존엄성 02. 안전한 근로생활 03. 보건복지 제공 04. 노동권 보장과 근로조건 향상 05. 사회적 약자에 대한 기회제공과 사회통합 06. 대기업 중소기업 간의 상생과 협력 07. 양질의 일자리 창출 08. 지역사회 활성화와 공동체 복원 09. 지역에 순환되는 지역경제 공헌 10. 기업의 자발적 사회적 책임 이행 11. 환경의 지속가능성 보전 12. 민주적 의사결정과 참여의 실현 13. 그 외 공동체의 이익실현과 공공성 강화	인권, 안전, 복지, 노 동, 사회통합, 상생, 일 자리, 지역사회, 지역 경제, 기업사회공헌, 환경, 참여, 공동체	13개 유형에 대한 예시와 인 식조사 일부차용 ⇒ 문화도시 사업 목표에 따른 문화사회적 가치 유형 도출 - 발굴/공유/육성
<b>국제제표</b>			
OECD 더 나은 삶 지수	시민참여 / 지원관계망 / 환경 / 삶의 질 / 일과 삶의 균형	지원관계망 질 삶의 질 일과 삶의 균형	문화가 주는 효용성 ⇒ 더 나은 삶을 줄수 있다고 생각하는가? ⇒ 기존지표 비교 활용(데이 터 분석)
UN 행복지수	사회적 지원 / 기대수명 / 사회적 자유 / 관용 / 부패	사회적 지원 관용도 사회적 자유	사회적 지원, 사회적 자유 ⇒ 기존지표활용(데이터 비교)

참고자료	주요 내용	주요 키워드	설문항 키워드
공공기관고객만족도 및 사회적가치기여도조사	사회성과 -국민행복 / 국가발전 사회적 가치 기여도 -인권개선 및 사회통합 / 윤리투명경영 / 근로환경조성 / 일자리창출 / 지역경제 활성화 / 환경보호	사회통합 국민행복 지역경제 활성화	문화도시의 사회적 성과 관련 질문 => 사회통합을 이룰 수 있다고 생각하는가? => 지역경제 활성화에 도움이 된다고 생각하는가? => 당신의 행복에 기여한 점은 무엇인가?
연구보고서			
문화예술의 심리 사회적가치추정 (2021)	문화예술의 심리사회적 영향 :개인이 문화예술에 참여하였을 때 발생하는 효용으로 추정 문화예술소비가 행복에 미치는 영향에 대해 화폐가치로 추정  문화예술의 심리사회적 효과 건강(스트레스 감소, 정신건강, 건강향상) 심리교육(자신감, 창의성, 인식능력, 사회적 기술, 성취) 사회통합(사회자본, 소통능력) 전이편익(범죄재범률 감소, 범죄예방)	개인문화예술참여 문화예술소비  건강향상 자신감 창의성 사회적 기술 성취 사회자본 소통능력 전이편익(범죄율감소)	문화 세부내용 차용 => 건강향상 도움이 되나? => 심리적으로 영향을 받는다고 생각하나? => 사회통합에 도움이 되는가? => 문화의 전이편익은 무엇이라고 생각하는가?
사회가치연구원	사회적 가치는 사회가 직면하고 있는 문제를 개인의 노력으로 해결이 불가능한 사회문제를 해결함으로써 창출되는 가치 사회가치=사회적편익-사회적비용	사회문제해결	사회적 가치는 무엇이라고 생각하는가? 선택문화 차용 => 문화의 사회적 가치는 무엇이라고 생각하는가? => 사회문제 해결
2019년 사회적 가치 관련 대국민 인식조사 결과보고서	part1. 삶의 만족 및 사회인식 a.개인의 삶의 질 현재 삶의 만족도 주관적인 정서(행복도, 울분) 사회자본(사적 신뢰, 정부 신뢰) 경제·환경·사회·변화에 대한 체감수준(사회문제 심각성) 주관적 계층 인식 b.사회에 대한 인식 성장·분배 가치에 대한 인식 공동체·개인의 이익에 대한 가치 향후 10년간 우선적으로 이뤄져야 할 국가목표(지향) 우리 사회 상태 진단 part2. 사회적 가치 인식 c.사회적 가치인식 사회적 가치 용어 인지 사회적 가치 개념 인지 사회적 가치 정책 인지 d.사회적 가치 유형 [사회적 가치 진단] 사회적 가치의 현 실현 정도 [중요도] 우리 사회문제 해결을 위해 중요한 사회적 가치 항목 [시급성] 시급히 실현시켜야 하는 항목 [이행수준] 정부와 공공기관의 사회적 가치 실현 노력수준 [요구] 예산과 인력투입 요구 정도 e. 사회적 가치 실현요구와 주체 사회적 가치 실현 요구 사회적 가치 실현 주체 사회적 가치 선도 주체	삶의 만족도 사회적 가치 유형 사회적 가치 실현 요구와 주체	전반적 개념과 문화 적극 반영 => 문화개발시 문화용어 활용 개발 [사회에 대한 인식] [사회적 가치 인식] [사회적 가치 유형] [사회적 가치 실현요구] [사회적 가치 실현주체]

참고자료	주요 내용	주요 키워드	설문항 키워드
2021년 부천시 문화도시 시민인식 조사	A. 문화도시 정체성 B. 문화도시 지속가능성 C. 문화예술 생태계 D. 문화공간	부천 정체성 문화예술 향유 정도	데이터 활용
2021년 부천시 사회조사	<ul style="list-style-type: none"> <li>-기본: 주택형태, 점유형태, 성별, 생년월일, 가구주와의 관계, 교육정도, 혼인상태</li> <li>-복지: 사회복지 우선 지원 분야, 노인이 느끼는 문제, 노후준비</li> <li>-주거와 교통: 지역거주기간 및 향후 거주방향, 정주의식, 거주지 소속감, 주거환경 만족도, 필요 공공시설, 주택용 소방시설 설치, 통근·통학 여부, 교통수단 및 시간, 대중교통 이용 만족도</li> <li>-문화와 여가: 공연 및 스포츠 관람, 평일/주말시간, 주말이나 휴일의 여가 활용, 여가활동 만족도, 관광 경험 및 개선방안</li> <li>-교육: 교육환경 만족도</li> <li>-소득과 소비: 생계유지 어려움 정도, 소득 만족도, 가구 월평균 소득, 소비생활 만족도, 생활비 지출, 부채 유무 및 원인, 소득분배 정도</li> <li>-사회통합과 공동체: 삶에 대한 만족도, 일의 가치, 대중에 대한 신뢰, 사회적 계층의식, 자원봉사 참여, 기부</li> <li>-일자리와 노동: 직업선택 요인, 일자리 충분도, 일자리 창출, 평소 경제활동 (직업, 종사상 지위, 근로여건 만족도), 경력단절 여성</li> <li>-시 특성항목: 부천시 이미지, 시급하게 추진해야 할 분야, 주요정책에 대한 정보, 인구정책, 청년정책, 노인정책, 주민자치센터 프로그램 이용, 문화예술행사, 전반적인 만족도, 주거복지사업, 도서관이용 및 독서정책</li> </ul>	문화여가 활용 정도 사회통합과 공동체 대중신뢰도 일자리 충분도 교육환경 만족도 주거환경만족도	데이터 활용
제5기 부천시 지역사회보장조사	A. 가구일반현황 B. 사회보장 관련 욕구 - 문화여가 C. 정책시급성 및 노력체감도 D. 생활 여건 및 지역 불균형 E. 코로나19와 생활변화 F. 부천시 사회보장 관련 개별 문항	가구일반현황 분류 기준 생활여건 지역불균 형관련 데이터	데이터 활용
2019 부천도시 지표 조사분석 보고서	A. 인구통계학적 특성 B. 부천 도시이미지·도시정책 C. 환경 D. 교육·육아·저출산 E. 사회적 가치·행복 F. 정치참여·선거·시민활동 G. 부천시정·공동체 분야 H. 시민참여	교육데이터 사회적 가치 행복도 공동체 분야	데이터 활용
문화도시 조성사업 문화예술활동 여건 개선을 위한 욕구조사	<ul style="list-style-type: none"> <li>A. 문화도시 접근성 <ul style="list-style-type: none"> <li>- 거주지 주변의 문화예술 시설</li> <li>- 문화예술 시설 이용빈도</li> <li>- 문화시설을 이용하지 않는 이유</li> <li>- 문화기관 및 단체의 정보를 접하게 되는 경로</li> <li>- 문화기관 정보의 접근편의성 향상을 위한 의견</li> </ul> </li> <li>B. 문화예술 활동 참여 <ul style="list-style-type: none"> <li>- 부천시에서 문화예술 활동에 참여한 경험</li> </ul> </li> </ul>	예술활동참여 경험 정도	데이터 활용



참고자료	주요 내용	주요 키워드	설문항 키워드
	<ul style="list-style-type: none"> <li>- 참여했던 문화예술 활동</li> <li>- 최근 1년 이내 문화 프로그램 참여 빈도</li> <li>- 문화예술 활동 참여를 위해 이용하는 시설</li> <li>- 부천시에서 문화예술 활동에 참여하지 않은 이유</li> <li>- 여건이 주어졌을 때 부천시에서 문화예술 프로그램에 참여할 의향</li> </ul> <p>C. 프로그램</p> <ul style="list-style-type: none"> <li>- 지역 문화예술 서비스에 대한 안내의 적정성</li> <li>- 문화예술 활동을 위한 공간 접근성</li> <li>- 문화예술 서비스 이용에 가장 중요한 고려사항</li> <li>- 문화예술 프로그램 및 서비스의 다양성</li> <li>- 문화예술 프로그램 및 서비스의 질적 만족도</li> <li>- 문화예술 프로그램 선택 시 최우선 고려사항</li> <li>- 가장 참여하고 싶은 문화예술 서비스</li> </ul> <p>D. 기타 분야</p> <ul style="list-style-type: none"> <li>- 지역 문화예술 활동 관련 모임 단체 활동 참여 여부</li> <li>- 모임 단체 활동에 참여하지 않는 이유</li> <li>- 사회적 자본(60세 이상, 여성)</li> <li>- 친밀한 인간관계 여부</li> <li>- 모임의 빈도</li> <li>- 지역사회 정보의 보유 정도에 대한 충분성</li> <li>- 지역주민 간의 신뢰도</li> <li>- 중앙정부 신뢰도</li> <li>- 지방정부 신뢰도</li> <li>- 이웃의 일상적인 일을 도와준 경험</li> <li>- 지역사회 전체의 이익을 위한 투자여부</li> <li>- 사회적 관계(조동학생)</li> <li>- 친밀한 인간관계 여부</li> <li>- 모임의 빈도</li> <li>- 이웃의 일상적인 일을 도와준 경험</li> <li>- 지역사회 전체의 이익을 위한 투자여부</li> </ul>		
2019년 부천시 민문화권리지표			
시민공통	<ul style="list-style-type: none"> <li>-지역 문화적 자산에 대한 자부심 보유 권리 : 문화책임권</li> <li>문화자원활동 참여율, 공식행사 초대받는 시민 비율</li> <li>-일상의 문화활동 참여 권리 : 문화활동권</li> <li>생활문화공동체수, 시민예술가의 창작 활동 건</li> <li>-영유아, 어린이, 청소년 등 미래세대 문화적 권리 : 문화역량 증진권</li> <li>영유아 문화예술교육 지원률, 무상 아동 문화예술교육 시행률</li> <li>부천형자유학기제 시행률, 청소년 자치 동아리 수</li> <li>-시민 개개인의 여건에 맞는 문화향유 권리 ; 문화향유권</li> <li>전입세대 문화서비스 제공률, 세대별 맞춤형 프로그램 배치율</li> <li>과학기술 기반 문화콘텐츠 수, 찾아가는 문화프로그램 수</li> <li>-문화교육권</li> <li>시민역량강화 프로그램 수</li> <li>-문화취약층 맞춤형 문화 권리: 문화평등권</li> <li>퀴터제 시행 여부, 장애인 프로그램 시행률</li> <li>시니어 프로그램 시행률, 취약층 문화서비스 분포도</li> <li>통합프로그램 운영 건</li> <li>-자유로운 예술활동 권리 : 예술창작권</li> <li>신규 예술가 지원률, 저작권 등록 건</li> <li>-문화예술을 통한 지역 발전의 혜택을 함께 누릴 권리 : 문화체감권</li> <li>문화콘텐츠 기업 수, 문화콘텐츠 활용 건, 문화예술 플랫폼 수</li> <li>-지역 문화기반시설 접근, 이용할 수 있는 권리 : 문화공간 접근권</li> <li>문화시설 수, 문화공간 접근성</li> </ul>	<ul style="list-style-type: none"> <li>-문화책임권</li> <li>-문화활동권</li> <li>-문화교육권</li> <li>-예술창작권</li> <li>-문화체감권</li> <li>-문화공간 이용권</li> <li>-문화표현권</li> <li>-문화환경권</li> </ul>	키워드 활용

참고자료	주요 내용	주요 키워드	설문항 키워드
	-문화공간 이용권 공간 이용자 분포도 온라인 문화콘텐츠 증가율 -부천시 문화정책 과정에 참여하고, 성과를 나눌 수 있는 권리 : 참여권 및 공유권 주민참여제도 시행여부 문화관련 시민사회단체 조직률 위원회 시민 참여율 -문화표현권 시민보고회 운영 건 온라인 접근성 시민기획사업 운영률 지역스토리 발굴 건 -문화환경권 문화적 보행을 위한 예술거리 조성 비율 문화영향평가 제도 시행 여부		
생애주기	아동 : 다양한 공공문화예술을 경험할 권리 어린이 전용 문화공간 현황 어린이 문화콘텐츠 개발, 지원 현황 청소년 : 문화를 통한 자존감 향상 권리(1인 1기) 대중교통 10분내 접근 가능한 시설 보유율 부천형 문화예술교육 아트밸리 학교 참여율 청년 : 문화를 통해 자기 역량을 키울 권리 문화기획(매개)인력자 수 영화아카데미 등 창작, 문화일거리 지원 프로그램 수 장년 : 당당하게 문화예술을 누릴 권리 동아리 활동률 은, 오프라인 교육 수강률 (경기도 연계) 노인 : 새로운 경험을 할 수 있는 권리 제2인생 설계 교육 참여 현황	아동 청소년 자존감 향상 청년 문화역량 장년 활동률	대상별 질문항 활용
맞춤형	영유아 : 유아의 감성을 보호받을 권리 영유아가 전용 문화콘텐츠를 경험할 수 있는 권리 1, 2세 콘텐츠 건수 (도서관 베이비 프로그램, 유아 공연 등) 어린이집, 유치원 예술교육 프로그램 지원 장애인 : 문화평등권 장애 유형을 고려한 문화예술 향유, 활동 권리 e북서비스, 오디오북 등 장애인 문화콘텐츠 보급 건수 공공문화시설 장애인 편의시설 구비 여부 특수 대상층 쿼터제 시행 여부 찾아가는 문화프로그램 시행 건 이주민 : 문화활동권 이주민의 문화 활동 권리 지역 이주민 문화 프로그램 증가율 (이주민 예술활동 지원) 이주민, 선주민 통합 프로그램 시행 건 예술인 : (창조인력)문화창작권 지역을 거점으로 활동하는 문화예술 프로젝트 지원받을 권리 진입작가 활동 지원 지원률 전입가정 (문화특별시민이 되는 가족) : 문화향유권 부천시민이 됨으로써 갖게 되는 문화향유 권리 전입가족 부천시 문화행사 초대 건수 사이 세대(19세, 29세, 39세, 49세, 59세) : 새로운 세대 준비권 새로운 세대를 준비할 수 있는 권리 다음 세대에게 경험을 나눌 권리 특별 대상 프로그램 운영 건수 (아홉수 세대와 함께하는 문화 프로그램)	영유아, 장애인, 특수 대상층, 이주민, 등 대상	대상별 키워드 활용

## 2. 문화에 대한 사회적 가치 인식조사 지표 개발

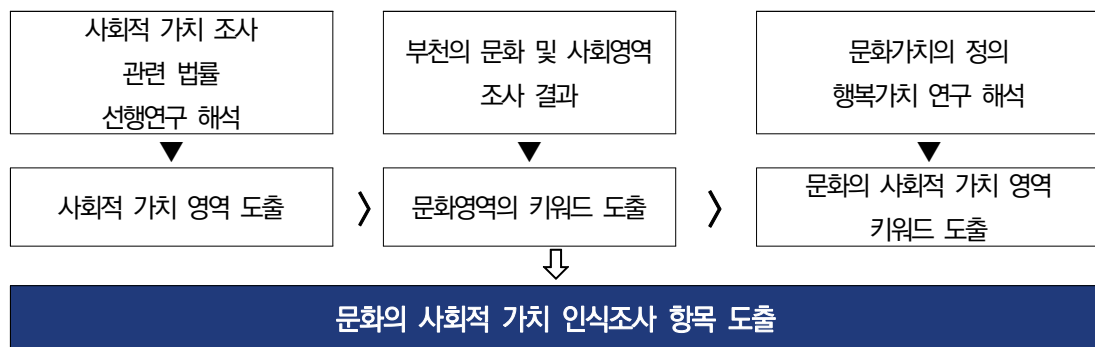
### 1) 지표 개발 체계

#### ■ 조사 내용 범위

- 본 연구에서 사회적 가치에 대한 조사는 문화영역에 한함
- 사회적 가치는 다양한 영역을 가짐. 본 조사에서는 문화영역에서의 사회적 가치에 대해 시민이 인식하는 정도에 대해 조사하고 분석함
- 선행연구분석을 통해 사회적 가치에 대한 영역 구분 => 문화의 사회적 가치에 대한 연구를 통해 키워드 도출함
- 문화의 효과 중 문화적, 경제적, 사회적 효과 중 사회적 효과 분석을 중심으로 하여 지표 개발을 수행함

#### ■ 조사 설계 항목 도출

- 사회적 가치에 대한 영역은 2019년에 진행된 사회적 가치 인식조사의 영역을 차용하여, 삶의 만족도, 행복지수, 사회에 대한 인식, 문화에 대한 가치 인식 등을 항목으로 개발함
- 문화가치의 사전적 정의<sup>19)</sup>를 참고하여 행복에 대한 가치의 해석을 포함함
- 선행연구분석에서 연구하고 있는 문화의 가치 차원구분에 대하여 조사함



〈그림 6〉 본 조사연구 항목 도출을 위한 단계

19) [네이버 지식백과] 문화가치 [Culture value, 文化價值, Kulturwerte] (철학사전, 2009., 임석진, 윤용택, 황태연, 이성백, 이정우, 양운덕, 강영계, 우기동, 임재진, 김용정, 박철주, 김호균, 김영태, 강대석, 장병길, 김택현, 최동희, 김승균, 이을호, 김종규, 조일민, 윤두병)

“리케르트를 대표로 하는 바덴 학파에서는 문화가치를 순수한 가치 그 자체라고 하여 문화재로부터 구별할 뿐만 아니라, 문화재의 보편타당성을 판정하는 표준, 규범이라고 한다. 문화가치는 생활가치 보다 우수하고, 선형적으로 보편 타당한 것이지만, 형이상학적인 존재와도 구별되고, 또 주관적인 기호에 속하는 흥미와도 구별된다. 이러한 문화가치로 들 수 있는 것은 진, 선, 미, 행복, 성(聖) 등이다.”

## 2) 부천시 문화의 사회적 가치 인식조사 설문항

〈표 33〉 부천시 문화의 사회적 가치 인식조사 설문항

구분	주요 내용	세부내용
Section 1	[응답자 일반현황]	성별, 연령 자녀유무(자녀 수) 직업 월평균 가구소득 거주지 / 거주기간 체류지역(하루 중 가장 많이 머무는 지역) / 체류시간 거주동기 10년 후 부천시 거주 여부
Section 2	[문화도시 사업 인식]	부천시 문화도시 지정 사실 인식여부 문화도시 사업목표 중요사항 문화도시의 기대효과 문화도시 정책대상(대상별 중요대상) 부천시의 도시문화특성
Section 3	[사회에 대한 인식]	현재 삶의 만족도 나의 행복정도 사회 안정망(사회교류 정도) 사회 신뢰도(가족, 이웃, 공공기관, 국가) 사회불안요소 국가추구 가치 -성장 / 분배 -공동체 / 개인 -경제적 가치 / 사회적 가치 부천시 사회적 측면 진단 -포용과 차별 -신뢰와 불신 -희망과 불안 -양극화 정도 사회적 가치 경기도 사회적 가치 활성화 기본조례 중 (문화 관련 / 사회중요도 / 나에게 영향을 미치는 가치) 향후 사회적 가치의 실현정도 사회적 가치 실현 주체 및 우선순위
Section 4	[문화의 사회적 가치 인식]	문화의 의미 사회에서 중요한 문화적 가치 순위 문화의 효과영역 (영역별 중요사항) 나에게 영향을 미치는 문화의 사회적 가치 부천시가 우선적 지원해야 할 문화의 사회적 가치 영역 문화의 사회적 확산을 위한 문화기관의 역할 부천시민의 문화권리 -시급한 것 순위 -중요한 것 순위

### 3. 조사 대상 선정

#### 1) 설문대상 선정 기준

##### ▣ 표본설계

- 오프라인 : 부천시 거주 시민 500명
- 온라인 : 부천시 거주 시민 대상(표본 수 제한 없음)

##### ▣ 현장 대면조사 대상 선정 기준

- 부천시 동별 인구수 대비 표본 추출함
- 성비기본 반영하고, 연령별 표본은 의견이 편중 발생가능성으로 인해 반영하지 않음
- 만 17세 이상 부천시 거주 시민 (고등학생부터)
- 연령별 비중은 10대 16%, 20대 16%, 30대 16% 40대 16%, 50대 16% 60대 이상 18%

##### ▣ 부천시 인구통계 대비 표본추출 수

〈표 34〉 부천시 인구통계 대비 표본추출 기준

부천 동별	인 구 수			구 성 비			설문대상		
	계	남	여	지역	남	여	전체	남	여
부천시	797,855	395,197	402,658	100.00	49.53	50.47	500	248	252
심곡동	62,738	31,973	30,765	7.86	4.01	3.86	39	20	19
부천동	88,522	44,160	44,362	11.09	5.53	5.56	55	28	28
중동	40,551	19,985	20,566	5.08	2.50	2.58	25	13	13
신중동	129,632	62,548	67,084	16.25	7.84	8.41	81	39	42
상동	84,163	41,314	42,849	10.55	5.18	5.37	53	26	27
대산동	79,746	39,395	40,351	10.00	4.94	5.06	50	25	25
소사본동	55,658	27,424	28,234	6.98	3.44	3.54	35	17	18
범안동	93,493	45,746	47,747	11.72	5.73	5.98	59	29	30
성곡동	81,449	40,735	40,714	10.21	5.11	5.10	51	26	26
오정동	81,903	41,917	39,986	10.27	5.25	5.01	51	26	25



# 3

---

## 부천시민 대상 설문조사 결과





# 3

## 부천시민 대상 설문조사 결과

### 제1절 기존 조사보고서 사회적 가치 관련 조사 결과

#### 1. 국민행복지수<sup>20)</sup>

##### ▣ 국민행복지수란?

- 국회미래연구원에서는 건강, 안전, 환경, 경제, 교육, 관계 및 사회 참여, 여가, 삶의 만족도를 종합한 지수를 대한민국행복지도로 종합하여 홈페이지에 공개하고 있음
- 삶의 만족도는 카카오같이가치(나의 안녕지수)에 축적된 1,756,142명 이용자의 4,110,081건의 응답데이터 활용, 응답자 쏠림 현상(20대~30대 여성 이용자 비중이 현저히 높음)을 보정하기 위해 2018년 인구조정으로 보정한 값을 활용
- 행복역량지수는 건강, 안전, 환경, 경제, 교육, 관계 및 사회참여, 여가 등 7개 영역의 35개 지표로 구성되었으며, 이는 국가공식통계자료(통계청, 공공데이터포털, 한국사회적기업진흥원, 보건복지부, 보건복지부 국립정신건강센터, 중앙응급의료센터, 한국교육과정평가원, 작은도서관, 행정안전부 한국도시통계 등)를 활용함. 따라서 각 자료별 사례 수는 다름<sup>21)</sup>

20) 대한민국 행복지도 홈페이지에 밝히고 있는 국민 행복지수 수치 참고

21) 영역별 지표 상세 정보([www.happykorea.re.kr/about/use.php](http://www.happykorea.re.kr/about/use.php))

- 영역별 지수값의 계산방식
  - 1) 단위가 다른 선정요소들 간 합산이 가능하도록 각 지표의 표준정규누적분포값을 계산하는 표준화 과정 거침, 2) 이를 0부터 1까지로 정규화한 값으로 변환한 후(영역별 지수값을 비교하기 위함) 3) 지표를 동일한 비중(0.2)으로 통합한다(정교한 지수 도출을 위해서는 각 요소의 상대적 영향력 정도의 파악 및 반영이 필요하지만, 이를 파악하기는 어려우며, 자칫 전체 지수의 왜곡을 가져올 수 있어, 지표별 가중치 미부여. 다만, 영역별 가중치는 분야별 상대적 중요성에 대한 전문가 설문 결과를 적용)
  - 따라서 최소 0에서 1사이의 값임
- 부천시의 경우 국민행복지수가 C영역으로 상위 40~60%로 전국적으로 중상위에 속한다고 볼 수 있음
  - 그러나, 삶의 만족도와 행복역량지수를 살펴보면 행복역량지수는 경기도 평균보다 높지만, 서울시보다는 낮고, 삶의 만족도는 경기도, 서울시 평균을 밑도는 것으로 나타남
  - 국민행복지수 구분 기준 a : 상위 20%, b : 상위 20~40%, c : 상위 40~60%, d : 하위 20~40%, e : 하위 20%

〈표 35〉 국민 행복지수(2022년 11월 대한민국행복지도 홈페이지 기준)

구 분		경기도	서울시	부천시
삶의 만족도	전체 평균	0.4260	0.4910	<b>0.2592</b>
행복역량지수	전체 평균	0.4410	0.5039	<b>0.4829</b>
건강	평균	0.3540	0.5695	0.5367
	주관적 건강수준 인지율	0.6126	0.6792	0.8950
	인구 십만명당 정신건강증진기관 수	0.2958	0.4226	0.1975
	인구 천명당 의료기관 종사 의사 수	0.3887	0.6429	0.5182
	건강생활실천율	0.5532	0.9329	0.7580
	인구 천명당 의료기관병상수	0.3363	0.2979	0.4867
안전	평균	0.3240	0.5523	0.4468
	사회안전에 대한 인식 b)	0.1200	0.5490	0.0456
	인구 천명당 cctv 대수 b)	0.4603	0.3374	0.3591
	인구 십만명당 응급의료기관 및 응급실 운영기관 수	0.2827	0.2665	0.2340
	단위면적당 지역경찰관서 수	0.4262	0.8946	0.7688
	지역안전등급 현황 중 '교통사고 및 화재' a)	0.7056	0.6201	0.9492
환경	평균	0.4707	0.5580	0.3525
	환경체감도 b)	0.1982	0.4344	0.1294
	인구 천명당 1일 산업폐수 방류량 a)	0.7173	0.5211	0.6817

구 분			경기도	서울시	부천시
		도시지역 중 '녹지지역 비율'	0.1300	0.6802	0.1402
		미세먼지(PM2.5) a) b)	0.5112	0.2573	0.0636
		주민 1인당 생활폐기물배출량 a)	0.6311	0.6365	0.7100
경제		평균	0.4689	0.5328	0.4546
		1인당 지역내총생산(GRDP)	0.4330	0.4740	0.3285
		인구 천명당 사업체 수	0.3704	0.4670	0.3571
		인구 천명당 종사자 수	0.4484	0.5428	0.3771
		국민기초생활보장 수급자 비율 a)	0.7649	0.7375	0.8722
		종사자 천명당 영세자영업자 수 a)	0.7085	0.7367	0.7380
관계 및 사회참여		평균	0.6164	0.3898	0.7119
		인구 십만명당 자살률 a)	0.7009	0.7313	0.7441
		1인가구(독거노인 제외) 비율 a)	0.5783	0.2144	0.6048
		독거노인가구 비율 a)	0.8019	0.7985	0.8287
		인구 십만명당 사회적 기업 수	0.2541	0.4420	0.1994
		가족관계 만족도 b)	0.5527	0.1589	0.7395
여가		평균	0.3776	0.2867	0.1534
		여가활용 만족도 b)	0.6607	0.6141	0.3237
		노인 천명당 노인여가복지시설 수	0.2807	0.1538	0.1700
		인구 십만명당 도서관 수	0.4152	0.2886	0.2461
		인구 십만명당 문화기반시설 수	0.3456	0.2858	0.2232
		인구 천명당 체육관련 여가시설 수	0.3621	0.3873	0.2751
교육		평균	0.6837	0.3994	0.5391
		교원 1인당 학생 수	0.7030	0.6711	0.7675
		영유아 천명당 보육시설 수	0.7241	0.4927	0.5675
		인구 십만명당 학교 수	0.2794	0.1342	0.1795
		인구 천명당 사설학원 수	0.5933	0.4847	0.6471

자료: <http://www.happykorea.re.kr/>(국회미래연구원), '행복지표체계 구축 기반 연구'(2019)

현재 홈페이지 내 행복지도는 시도별 점수는 계산하지 않고, 시군구별로만 산출함

서울시, 경기도의 경우, 구군별 데이터의 평균값으로 재산출해, 해석시 유의 필요함

## 2. 2021년 부천시 문화도시 시민인식 조사

### ■ 조사 개요

구분	내용
조사 기간	2021년 12월 20일~25일
조사 대상	만19세 이상 부천시에 거주하는 성인남녀
표본 수	1,000명(실제 조사대상: 1,013명)
조사 방법	구조화된 설문지를 활용한 대면 면접조사
표본할당	성, 연령, 지역별 비례할당(2021년 10월 기준 행안부 주민등록 인구통계)
주관기관	(재)부천문화재단

### ■ 사회적 가치 관련 주요 결과

- 문화적 도시로서 부천시 평가

(N=1,013, 단위:%)(\*무응답, 기타 제외)

항목	긍정평가	부정평가	비고
본인의 삶에서 문화예술의 중요도 '긍정 평가'	50.8		
문화도시로서 부천시	67.5	4.3	(긍정 평가한 경우=684명) 문화적 도시라고 생각하는 이유 -문화행사 다양하고 많아서(33.2) -크고 작은 문화적 공간이 많아서(32.2) -문화 관련 활동하는 사람이 많아서(28.2) -협력 연계할 수 있는 관계망이 좋아서(6.1)
문화도시 사업 통한 도시 이미지가 제고	70.9	2.5	
문화도시 사업 통한 지역 문제 해결 도움	59.8	4.1	
문화도시 사업 통한 지역사회 통합화 협력 도움	60.2	3.1	

(N=1,013, 단위:%)(\*무응답, 기타 제외)

항목	답변률(%)	비고
법정문화도시 지정에 대한 인지 여부	69.1	
법정문화도시 비전 인지 여부	68.9	비전: 시민이 중심이 되는 일상의 문화(생활문화 등)
법정문화도시 비전 만족도	62.1	
다양한 문화도시 사업 진행 인지 여부	75.8	사업: 생활문화축제 다락, 부천아트페어, 시민환영 프로젝트, 시민주간행사, 송내역 공공예술
문화도시 사업 참여 여부	95.6	(문화도시 사업 참여 경험자=986명) 참여한 문화도시 사업 부천아트페어(57.8)/ 시민주간행사(26.7)/ 생활친화공간(스무발자국)(22.2)/ 생활문화축제 다락(17.8)
향후 문화도시 사업 참여 의향	54.8	
부천이 문화도시 정착을 위해 힘을 쏟아야 할 부분		주민밀착형 문화공간 확충(21.3) 시민 생활문화 지원 확대(21.1) 문화행사 및 프로그램 확대(15.6) 지역 문화매개, 전문인력 양성(15.0)

### 3. 2021년 부천시 사회조사<sup>22)</sup>

#### ▣ 조사 개요

구분	내용
조사 기간	2021년 9월 1일~15일
조사 대상	부천시 약 310,659가구 내의 만 15세 이상 가구원 (조사하기 어려운 기숙시설 및 특수사회시설에 거주하는 사람을 제외한 일반가구의 가구원)
표본 수	표본 1,590가구
표본오차	95% 신뢰도에서 1,590가구에 대한 오차의 한계는 $\pm 3.4\%$ 이며,
조사 방법	조사원에 의한 가구방문 면접조사 및 인터넷조사 병행
표본할당	층화 2단 집락추출법(Two-stage cluster sampling)
주관기관	부천시

#### ▣ 사회적 가치 관련 주요 결과

- 사회복지 우선 지원 분야

(N=1,590 단위: %)(\*무응답, 기타 제외)

구분	응답률(%)
출산·보육지원	70.6
노인복지사업 확대	36.6
노인복지사업 우선 지원 분야	간병·목욕 서비스 10.0
	가사 서비스 12.9
	식사 제공 8.7
	이야기 상대 6.9
	취업 알선 22.6
	건강검진 18.7
	여가활동 프로그램 14.1
	정보화 등 각종 교육 5.8
	기타 0.4
장애인 복지 확대	4.3
외국인 지원사업	1.0
요구호 보호사업(국민기초생활 보장대상자 등)	14.4
기타	1.2

22) 부천시(2021), '부천시 사회조사'의 보고서 내용 중 사회적 가치 관련 주요부분에 대한 결과를 반영하여 기술함

• 노인이 가장 심각하게 느끼는 문제

(N=1,590 단위:%)(\*무응답, 기타 제외)

구분	응답률(%)	구분	응답률(%)
경제 문제	38.7	효/경로 의식 약화	1.4
직업 문제	6.3	여가활용 문제	2.8
건강 문제	21.5	복지 문제	5.5
외로움·소외감	22.7	자녀 문제	0.5
이성·결혼문제	0.1	기타	0.2

• 교육환경 만족도

(N=1,590 단위:%)(\*무응답, 기타 제외)

구분	응답률(%)
보육환경(미취학 아동 부모)	32.7
공교육환경(초중고 학부모)	22.3
학교 교육 이외 교육 만족도(초중고 학부모)	14.3
평생교육 기회 충분도(만 25세 이상)	19.1

• 소득 만족도

(N=1,590 단위:~)(\*무응답, 기타 제외)

구분	응답률(%)
개인 소득 만족도(현재 개인 소득 있는 경우, 만 19세 이상)	83.0
생계유지 어려움 정도(만 19세 이상)	51.0
소비 생활 만족도	18.7
소득분배 정도(공평하다고 인식하는 정도)	4.7

• 삶에 대한 만족도

(N=1,590 단위:점)(\*무응답, 기타 제외)

구분	10점 만점 평균(점)
자신의 삶에 대한 만족도	5.6
살고 있는 지역(부천시)의 전반적 만족도	5.7
어제의 행복 정도	5.9
어제의 걱정 정도	5.0

- 일의 가치

(N=1,590 단위:%)(\*무응답, 기타 제외)

구분	응답률(%)
자신의 일에 대한 가치를 느끼는 정도	43.6
대중에 대한 신뢰도	34.2

- 본인이 느끼는 사회적 계층

(N=1,590 단위:점)(\*무응답, 기타 제외)

구분	응답률(%)
하층	31.4
중층	67.0
상층	1.6

- 직업 선택 시 가장 중요한 요인

(N=1,590 단위:%)(\*무응답, 기타 제외)

구분	응답률(%)
수입	27.8
안정성	28.2
장래성·발전성	24.1
보람, 자아성취	8.9
적성, 흥미	10.9

- 일자리 충분도

(N=1,590 단위:%)(\*무응답, 기타 제외)

구분	응답률(%)
전혀 그렇지 않다	8.7
그렇지 않은 편이다	36.0
보통이다	48.1
그런 편이다	6.9
매우 그렇다	0.3

- 일자리 창출 우선 분야

(N=1,590 단위: %)(\*무응답, 기타 제외)

구분	응답률(%)
취업알선	20.7
창업 등 지원	13.6
일자리 발굴사업	37.9
직업훈련	13.3
기업지원	7.4
가사부담 경감	6.3

- 평소 경제활동

(N=1,590 단위: 점)(\*무응답, 기타 제외)

항목	일을 하였다	일을 하지 않았다
응답률	60.5	39.5

- 경제활동 만족도 - 하는 일에 대한 만족도

(N=경제활동 경험 있는 경우 962 단위: %)(\*무응답, 기타 제외)

항목	매우 불만족	약간 불만족	보통	약간 만족	매우 만족
하는 일에 대한 만족도	4.0	13.1	48.5	26.7	7.7
임금 소득에 대한 만족도	7.8	27.3	43.9	17.2	3.8
근로시간에 대한 만족도	4.9	15	46.3	25.4	8.3
근무환경에 대한 만족도	3.7	14.8	47.1	26.2	8.3
경제활동 전반적 만족도	2.6	13.1	53.1	26.0	5.1

- 부천시 이미지

(N=1,590 단위: %)(\*무응답, 기타 제외)

구분	편리한 교통	교육하기 좋은 환경	다양한 문화예술 행사	쾌적한 주거환경	적극적인 일자리 발굴	앞선 복지	안전한 도시	미래지향적 스마트 시티	기타
응답률(%)	40	4.2	22.9	11.3	1.1	2.3	10.5	0.6	7.2



- 시급하게 추진해야 할 분야

(N=1,590 단위: %)(\*무응답, 기타 제외)

구분	응답률(%)
주민자치 강화 및 시민 네트워크 구성	3.3
소외 계층을 위한 다각적인 복지제도 마련	22.0
교육·문화 시설 확충	8.8
<b>경제 활성화</b>	<b>22.8</b>
쾌적한 도시환경 조성	14.9
안전 시스템 구축	7.0
교통 인프라 구축	7.3
저출산·고령사회 대응 및 청년지원 정책	10.3
첨단 기술을 활용한 스마트 시티	2.2
기타	1.3

- 주요 정책에 대한 정보

(N=1,590 단위: %)(\*무응답, 기타 제외)

구분	응답률(%)
시정소식지	6.1
홍보물	16.3
시정 홈페이지	6.3
<b>SNS</b>	<b>31.7</b>
언론	20.5
가족이나 이웃	17.7
기타	1.4

- 인구정책

(N=1,590 단위: %)(\*무응답, 기타 제외)

구분	응답률(%)
신성장 동력산업 단지 및 창업시설 활성화	10.8
출산·돌봄 다자녀 등 아기환경 정책 강화	16.2
초·중·고 학력 향상 지원	9.9
치안·방법 등 사회안전 시스템 구축	6.4
주차장 등 교통편의 시설 확충	10.3
<b>청년·서민 중심 일자리 지원</b>	<b>21.8</b>
도시재생 사업	7.7
문화여가 생활 지원	3.5
택지개발 및 공공 임대 주택 확대	12.4
기타	1.1

• 청년정책(1+2순위 기준)

(N=1,590 단위: %)(\*무응답, 기타 제외)

구분	응답률(%)
주거 안정 및 지원	56.1
생활안정 지원	27.8
능력개발을 위한 교육 지원	27.2
청년 취업알선 및 고용 서비스	50.5
청년 창업 지원	15.9
우울증 등 정신 건강 지원	6.9
청년 전용 공간 마련	4.1
청년 사회 참여 확대	9.1
기타	0.4

• 노인정책(중복응답)

(N=1,590 단위: %)(\*무응답, 기타 제외)

구분	응답률(%)
여가활동 지원	22.5
일자리 지원	50.8
주거 지원	16.2
정신건강 지원	24.8
소득 지원	32.2
돌봄 지원	29.2
기타	0.3

• 전반적 만족도(만족+매우 만족)

(N=1,590 단위: %)(\*무응답, 기타 제외)

구분	만족도(%)
주민센터, 체육·문화·보건의료 분야 등 지역 공공시설이 가까이에 있다	42.1
도로 및 주차장이 여성과 아동, 노인과 장애인이 이용하는데 위험하지 않다	23.1
공원, 녹지, 산책로가 집 주변에 충분히 있다	39.7
공공화장실을 이용하는데 불편함이 없다	25.6
각종 범죄로부터 우리 마을은 안전하다	25.5
직장생활과 가족돌봄을 함께 하는데 불편함이 없다	22.3
다자녀가정을 위한 출산·양육 지원 서비스가 개선되고 있다	16.4

## 4. 2019 부천도시지표 조사분석 보고서 결과

### ▣ 조사 개요

구분	내용
조사 기간	2019년 7월 1일 ~ 8월 15일
조사 대상	조사 기간 내 부천시민
표본 수	부천시민 1,242명
표본오차	95% 신뢰수준에서 표본오차 $\pm 1.03\%$
조사 방법	구조화된 설문지를 통한 대면조사법
주관기관	부천YMCA 시민사업위원회, 가톨릭대 정부혁신생산성연구소

### ▣ 사회적 가치 관련 주요 결과

- [환경] 가장 심각한 환경문제

(N=1,242 단위: %)(\*무응답, 기타 제외)

구분	응답률(%)
수질오염	4.0
자원낭비	6.5
<b>대기오염</b>	<b>58.6</b>
토양오염	0.9
녹지부족	27.0
기타	2.4

- [환경] 부천시 녹지 만족

(N=1,242 단위: %)(\*무응답, 기타 제외)

구분	응답률(%)
매우 불만족	12.4
약간 불만족	11.4
보통	40.1
약간 만족	17.6
매우 만족	6.5

- [환경] 개발과 보전

(N=1,242 단위: 점)(\*무응답, 기타 제외)

구분	응답률(%)
개발인식	22.0
보전인식	67.0

• [환경] 환경문제 인식도

(N=1,242 단위:점)(\*무응답, 기타 제외)

구분	5점만점(점)
기후변화로 멸종위기에 처한 북극곰에게 슬픔과 연민을 느끼는가	4.091
멸종위기에 처한 동물을 우선적으로 보호해야 한다고 생각하는가	4.249
최근 3년 동안 개구리 울음소리를 들은 적이 있는가	2.736
지금 아이들이 앞으로 20년 후 더 풍요로운 환경에서 살 수 있다고 생각하는가	2.173
물건을 고를 때 가격보다 친환경 상품을 우선적으로 고려하는가	3.207
과학기술의 발전이 폭염, 미세먼지 등의 문제를 해결할 수 있다고 생각하는가	2.765
미세먼지가 심각할 때 외출 시 마스크를 착용하는가	3.160
미세먼지 저감을 위한 정부와 지자체의 정책에 대해 만족하는가	2.106
미세먼지 비상저감조치 발령시 자가용을 운행하지 않고 대중교통을 이용하는가	3.349
전기요금이 인상되더라도 미세먼지를 배출하는 석탄화력발전소를 줄여야 된다고 생각하는가	3.736

• [교육·육아·저출산] 국가 육아 환경에 대한 긍정적 인식도

(N=1,242 단위:%)(\*무응답, 기타 제외)

구분	국가 육아 환경에 대한 긍정적 인식도	부천 육아 환경에 대한 긍정적 인식도	국가 저출산 정책 만족도	국가 저출산 정책 효과 인식도
전혀 그렇지 않다(매우불만족)	20.5	8.5	23.7	15.6
그렇지 않은 편이다(약간 불만족)	40.1	30.7	30.2	32.3
보통이다(보통)	26.2	37.9	31.1	27.4
어느정도 그렇다(약간만족)	8.0	13.4	5.6	14.6
매우 그렇다(매우 만족)	1.5	2.0	1.0	2.7

• [교육·육아·저출산] 저출산 요소별 평가

(N=1,242 단위:점)(\*무응답, 기타 제외)

구분	5점만점(점)
저출산은 꼭 해결해야 하는 사회적 문제인가	4.200
정부는 저출산 대응에 적극적으로 노력해야 하는가	3.445
저출산 대응을 위해 예산을 더 투입해야 하는가	3.753
저출산 대응 정부 정책은 출산율을 높이지 못하나	3.599
자녀를 갖고 싶은 마음이 있다	2.747
우리나라는 아이를 키우기에 좋지 못한가	3.580

- [사회적 가치·행복] 사회공정성

(N=1,242 단위:점)(\*무응답, 기타 제외)

구분	5점만점(점)
나는 기본적으로 세상은 공정하다고 생각한다	2.427
나는 사람들은 자기가 가질 자격이 되는 것들을 갖게 된다고 믿는다	2.904
나는 정의는 언제나 불의를 이긴다고 확신한다	2.820
나는 결국에는 사람들은 불공정한 일로부터 보상받을 것이라 확신한다	2.679
나는 사람들이 중요한 결정을 내릴 때 공정하려고 노력한다고 생각한다	3.159
나는 삶에서 일어나는 불공정한 일들은 규칙이 아니라 예외라고 믿는다	2.850

- [사회적 가치·행복] 개인공정성

(N=1,242 단위:점)(\*무응답, 기타 제외)

구분	5점만점(점)
나는 내가 겪을만한 일들을 겪는다고 생각한다	3.068
나는 대개 공정하게 대우받는다	3.081
나는 내가 가질 만한 것들을 얻는다고 믿는다	3.153
전반적으로 내가 살면서 겪은 일들은 정당하다	2.978
내 삶에서 발생하는 불공정한 일들은 규칙이 아니라 예외다	2.874
나는 내 삶에서 떨어지는 대부분의 일들은 공정하다고 믿는다	2.878
나는 나와 관련된 중요한 결정들은 대개 공정하게 이뤄진다고 생각한다	3.004

- [사회적 가치·행복] 행복도

(N=1,242 단위:점)(\*무응답, 기타 제외)

구분	10점만점(점)
모든 것을 고려할 때 얼마나 행복하십니까	6.845
모든 것을 고려할 때 5년 후 얼마나 행복할 것 같습니까	6.938
당신의 건강 상태는 어떻습니까	6.876
현재 직장에서 하는 일은 얼마나 가치가 있다고 생각하십니까	7.169
전반적으로 가족 관계에 얼마나 만족하고 있습니까	7.617
노후 준비는 얼마나 되어 있다고 생각하십니까	5.490
우리나라의 소득 불평등은 얼마나 심각하다고 생각하십니까	6.871
우리나라의 국민 행복은 어느 정도라고 생각하십니까	4.983
우리 사회는 교육의 기회가 부모의 사회경제적 능력과 상관없이 균등하다고 생각하십니까	4.052

- [사회적 가치·행복] 사회적 약자에 대한 태도

(N=1,242 단위:점)(\*무응답, 기타 제외)

구분	5점만점(점)
내 아이가 장애아와 함께 어울리는 것은 상관없다	3.820
가난은 개인이 게으르고 노력하지 않기 때문이라기 보다는 사회제도에 더 큰 책임이 있다	3.251
버스나 지하철 등에서 자리를 양보하는 것은 당연한 것이다	4.015
동성애 등 성적지향은 사생활로 찬성·반대의 문제가 아니다	3.554
이제 남녀평등은 만족할 만큼 달성되었다	2.734
남녀평등에 대한 인식이 만족할 만큼의 수준으로 개선되었다	2.713

• [사회적 가치·행복] 공동체에 대한 신뢰도

(N=1,242 단위:점)(\*무응답, 기타 제외)

구분	5점만점(점)
가족	4.550
이웃	3.106
처음 만난 사람	2.116
국내거주 외국인	2.212
종교인	2.370
언론인	2.112
국회의원	1.816
대기업(삼성, 현대 등)	2.215
병원(의료기관)	2.943
교사	3.070
현직 대통령	3.079
국가 공무원	2.454
법원	2.451
검찰	2.288
노동조합	2.488
금융기관	2.701
외국인 노동자	2.361
대학	2.588

• [사회적 가치·행복] 주관적 경제 수준

(N=1,242 단위:%)(\*무응답, 기타 제외)

구분	응답률(%)
하	5.9
중하	24.8
중	51.1
중상	15.3
상	1.0

• [사회적 가치·행복] 복지와 사회적 지위 상승 견해

(N=1,242 단위:%)(\*무응답, 기타 제외)

구분	복지 강화에 대한(%)	복지를 위한 증세에 대한 견해(%)	구분	사회적 지위 상승 가능성(%)
매우 부정	1.4	6.9	매우 낮음	8.4
부정	6.1	13.2	낮음	27.8
보통	22.5	29.2	보통	47.4
긍정	29.3	31.7	높음	13.8
매우 긍정	37.6	14.6	매우 높음	1.2
5점 평균	3.987	3.354	5점 평균	2.711

## 5. 제5기 부천시 지역사회보장조사(2021)

### ▣ 조사 개요

구분	내용
조사 기간	2021년 8월 20일~2021년 11월 26일
조사 대상	경기도 31개 시군 내 가구
표본 수	부천시 2,700가구
조사 방법	1:2 개별면접조사
주관기관	경기복지재단

### ▣ 사회적 가치 관련 주요 결과

- 어려움 및 필요성

(N=2,700, 단위:점)

사회보장 영역		어려움을 겪는 수준 (단위: 점)		외부 지원 및 서비스 필요성(단위: 점)	
		경기도 평균	부천시 평균	경기도 평균	부천시 평균
가족 및 사회적 관계	가족관계에서의 어려움	23.0	25.4	29.3	31.8
	사회적 관계에서의 어려움	24.2	28.1	30.8	32.8
보호· 안전	가족 내 안전유지의 어려움	21.6	22.0	28.3	29.7
	가족외로부터 안전유지의 어려움	23.2	22.6	30.7	30.6
교육	기초학습능력의 부족	23.9	26.3	31.8	33.9
	학업유지의 어려움	25.1	27.8	33.3	36.5
	학교생활 적응의 어려움	23.9	24.8	31.6	33.8
	평생교육의 어려움	25.7	26.2	33.5	34.3
고용	원하는 일자리의 부족	35.1	37.6	45.2	49.6
	취업·창업 정보 부족	30.1	32.5	40.3	44.1
	(재)취업준비 비용 부족	26.2	29.4	35.8	41.2
	창업자금 부족	24.8	28.3	33.8	39.0
	나이, 성별 또는 장애를 이유로 취업 어려움	30.2	33.2	38.8	41.8
	사업의 도산·폐업, 감원, 일자리 부족	24.7	28.5	32.6	38.6
	근로조건 또는 근로환경이 열악함	26.1	30.0	33.7	39.4
	전공, 기술, 적성이 맞지 않음	26.3	31.1	34.0	40.0
	가족돌봄, 가사 등으로 인한 어려움	25.9	27.9	33.7	37.4

사회보장 영역		어려움을 겪는 수준 (단위: 점)		외부 지원 및 서비스 필요성(단위: 점)	
		경기도 평균	부천시 평균	경기도 평균	부천시 평균
주거	화장실 열악	25.7	29.8	33.5	37.5
	주방시설 열악	24.2	27.4	32.5	36.0
	위생 상태 열악	24.3	27.9	32.1	36.5
	도배·장판 열악	26.9	30.9	34.6	39.0
	충간방음 열악	33.6	37.0	40.4	45.6
	냉·난방 열악	23.9	28.8	30.8	36.8
	전기·가스시설 열악	21.3	24.1	28.2	32.5
	상하수도 열악	21.2	25.1	28.0	33.1
	지붕노후(누수 등)	20.5	25.2	27.1	33.2
	벽·담 등 노후	21.2	24.5	27.7	31.8
	주택 내 장애물로 인한 이동의 어려움	21.7	23.0	27.9	29.9
법률 및 권익 보장	법률 문제로 인한 어려움	23.2	26.5	31.9	37.6
	차별대우 및 권리침해로 인한 어려움	22.7	25.1	31.4	35.8
문화· 여가	문화·여가 활동 관련 어려움	32.9	34.3	42.1	45.9
	체육 활동 관련 어려움	31.2	33.4	41.4	44.2
신체 건강	신체적 질환으로 인한 어려움	25.8	28.0	33.5	37.1
	일상적인 신체 건강 관리의 어려움	25.8	30.1	33.7	37.4
기초 생활 유지	생계비 부족	27.2	29.9	35.2	39.9
	주거비 부족(주택구입비 제외)	23.2	26.0	32.3	36.9
	의료비 부족	24.9	28.0	34.5	38.9
	교육비 부족	19.5	20.3	27.1	28.9
	냉난방비 부족	20.6	25.9	28.4	35.2
	가계 재정 관리의 어려움	22.6	27.3	29.1	34.7



6. 문화도시 조성사업 문화예술활동 여건 개선을 위한 욕구조사

▣ 조사 개요

구분	내용
조사 기간	2021년 2월 22일~ 2월 25일
조사 대상	사회취약계층 부천 시민(60세 이상, 여성, 초등학생)
표본 수	600명(60세 이상, 여성, 초등학생 각 200명)
조사 방법	구조화된 설문지를 활용한 대면 면접조사
주관기관	(재)부천문화재단

▣ 사회적 가치 관련 주요 결과

- 지역 문화예술 활동 관련 모임·단체 활동 참여 여부

(N=600, 단위:%)

구분	응답률(%)	
	참여하고 있다	참여한 적 없다
지역 문화예술 활동과 관련한 모임·단체 활동 참여 여부	16.3	83.7

- 모임·단체 활동에 참여하지 않는 이유

(N=지역 문화예술 활동 관련 모임, 단체 참여하지 않음 502명, 단위:%)

구분	응답률(%)
활동 시간이 맞지 않아서	31.7
있는지 몰라서	31.3
어떻게 참여하는지 몰라서	25.7
단체의 정체성, 활동 목적이 불분명해서	7.8
거리가 멀어서	2.2
기타	1.4

• 사회적 자본(60세 이상, 여성)

(N=60세 이상, 여성 400명, 단위:%)

구분	100점 만점 (점)
친밀한 인간관계 여부	71.9
모임의 빈도	50.3
지역사회 정보의 보유 정도에 대한 충분성	48.9
지역주민 간의 신뢰도	61.9
중앙정부 신뢰도	57.2
지방정부 신뢰도	56.9
이웃의 일상적인 일을 도와준 경험	60.7
지역사회 전체의 이익을 위한 투자여부	46.1

• 사회적 자본(초등학생)

(N=초등학생, 단위:점)

구분	100점 만점 (점)
친밀한 인간관계 여부	72.5
모임의 빈도	48.0
지역사회 정보의 보유 정도에 대한 충분성	59.1
지역주민 간의 신뢰도	46.1

## 7. 2021 OECD 더 나은 삶 지수(OECD Better Life Index)

### ▣ 주요 결과

- OECD의 더 나은 삶의 지수를 비교해보면 2021년 한국은 비교 대상 41개국 가운데 32위로 나타남
- 소득 영역은 22위인데 비해 환경(38위), 건강(37위), 삶의 만족도(35위), 공동체(38위) 등 만족도를 측정하는 주관적 지표가 포함된 영역은 순위가 매우 낮음

〈표 36〉 OECD 더 나은 삶 지수

영역	Indication	지표명	설명	한국순위 (41개국)	세부지표	종합 지표
주거 (Housing)	· Rooms per person	주거 관련 지출	주거 관련 가계의 최종 소비 지출 및 수선 유지비용의 합이 가계의 순 가처분 소득에서 차지하는 비율	26위	1.5(Ratio)	7.5
	· Dwellings with basic facilities	기본 시설 보유 가구	단독으로 사용하는 실내 수세식 화장실 보유 주택이 전체 주택에서 차지하는 비율	27위	2.5(%)	
	· Housing expenditure	개인당 방 수	주택의 방 수를 거주 인원으로 나누어 산출	1위	14.7(%)	
소득 (Income)	· Household net wealth	가구당 금융자산	금융 부채를 차감한 가계 보유 금융자산	27위	362,340(\$)	3.4
	· Household net adjusted disposable income	가구당 순가처분소득	직접세 및 사회보장 부담금, 감가 상각비를 제외한 가계의 임금, 재산 및 임료 소득 등 순 가처분 소득	13위	24,590(\$)	
일자리 (Jobs)	· Job security	직업 안정성	전년도에 고용된 사람 중에서 다음 연도에 실업자가 된 사람의 전년도 고용자 수 대비 비율	13위	2.9(%)	7.8
	· Personal earnings	개인소득	정규 노동자의 연평균 소득	19위	41,960(\$)	
	· Long-term unemployment rate	고용률	근로 가능 연령 인구(15~64세)에서 임금을 지급받는 일자리에 고용된 인구의 비율	2위	1.3	
	· Employment rate	장기 실업률	노동 인력에서 1년 이상 실업 상태에 있는 사람의 비율	29위	66(%)	
공동체 (Community)	· Quality of support network	자원 관계망의 질	어려움에 처했을 때 도움을 요청할 수 있는 친척, 친구 또는 이웃이 있다고 응답한 사람의 비율	38위	80(%)	1.5
교육	· Years in	기대 교육	5살 어린이가 평생 공식 교육을	24위	17(Years)	7.8

영역	Indication	지표명	설명	한국순위 (41개국)	세부지표	종합 지표
(Education)	education	기간	받을 것으로 기대되는 평균 기간			
	·Student skills	학생들의 역량	독해, 수학 및 과학에 관한 PISA 평가 점수	2위	520(Average score)	
	·Educational attainment	교육 성취	고등학교 졸업 학력 이상을 보유한 성인(15~64세)의 비율	14위	89(%)	
환경 (Environment)	·Water quality	수질	살고 있는 지역의 수질에 대해 만족한다는 응답자 비율	24위	82(%)	3.1
	·Air pollution	대기오염	인구 10만명 이상 대도시의 미세먼지 농도	40위	27.3(Micrograms)	
시민참여 (Civic engagement)	·Stakeholder engagement for developing regulations	규칙 제정 참여	법과 하위 규정 도입 시 이해 당사자 공식적 참여 수준	5위	2.9(Average score)	7.8
	·Voter turnout	투표 참여율	선거 등록 인구에 대한 실제 선거 인구의 비율	12위	77(%)	
건강 (Health)	·Self-reported health	자기 건강 상태	건강하다고 답변한 응답자 비율	41위	34(%)	4.8
	·Life expectancy	기대수명	현재의 사망률에 근거한 평균적인 기대수명	5위	83.3(Years)	
삶의 만족 (Life Satisfaction)	·Life satisfaction	삶에 대한 만족도	전반적인 삶 만족도 평가에 대한 개인별 점수 평균	35위	5.8(Average score)	3.1
안전 (Safety)	·Homicide rate	살인율	인구 10만명당 경찰에 신고된 피살자 수	19위	0.8(Ratio)	8.8
	·Feeling safe walking alone at night	야간 보행 안전도	밤거리를 혼자 걸을 때 안전하다고 응답한 비율	11위	82(%)	
일과 삶 균형(Work-Life Balance)	·Time devoted to leisure and personal care	여가와 개인적 돌봄에 쓴 시간	통상적인 날에 여가 및 개인적 돌봄에 사용한 시간	37위	14.83(Hours)	3.8
	·Employees working very long hours	장시간 근로자	주 50시간 근무한 임금 근로자의 비율(자영업자 제외)	25위	-	

자료 : <https://www.oecdbetterlifeindex.org>(2021), Better Life Index(oecd.org)

순위는 OECD Better Life Index 한국 분석의 세부지표별 평가 중 'Rank' 참고

## 8. UN행복지수(2022 World Happiness Report)

### ▣ 주요 결과

- 한국은 전체 146개국 중 행복지수 59위(5.935점)로 2021년 조사 결과 대비 9위 하락함
- 1위 핀란드보다 점수가 높은 지표는 ‘Healthy Life expectancy(기대수명)’와 ‘Generosity(관용)’임
- 반면 1위 국가 대비 격차가 가장 큰 지표는 ‘Social support(사회적 지지)’임

〈표 37〉 2022 UN행복지수 상위 10위 국가 및 한국 지수 비교

순위	국가	㉠	㉡	㉢	㉣	㉤	㉥	㉦
1	Finland	7.821	1.892	1.258	0.775	0.736	0.109	0.534
2	Denmark	7.636	1.953	1.243	0.777	0.719	0.188	0.532
3	Iceland	7.557	1.936	1.320	0.803	0.718	0.270	0.191
4	Switzerland	7.512	2.026	1.226	0.822	0.677	0.147	0.461
5	Netherlands	7.415	1.945	1.206	0.787	0.651	0.271	0.419
6	Luxembourg*	7.404	2.209	1.155	0.790	0.700	0.120	0.388
7	Sweden	7.384	1.920	1.204	0.803	0.724	0.218	0.512
8	Norway	7.365	1.997	1.239	0.786	0.728	0.217	0.474
9	Israel	7.364	1.826	1.221	0.818	0.568	0.155	0.143
10	New Zealand	7.200	1.852	1.235	0.752	0.680	0.245	0.483
59	South Korea	5.935	1.851	0.886	0.841	0.414	0.111	0.176
-	한국과 1위(핀란드)와의 Gap	-1.886	-0.041	-0.372	+0.066	-0.322	+0.002	-0.358

㉠: Happiness score(행복지수)/ ㉡: GDP per capita(1인당 GDP)

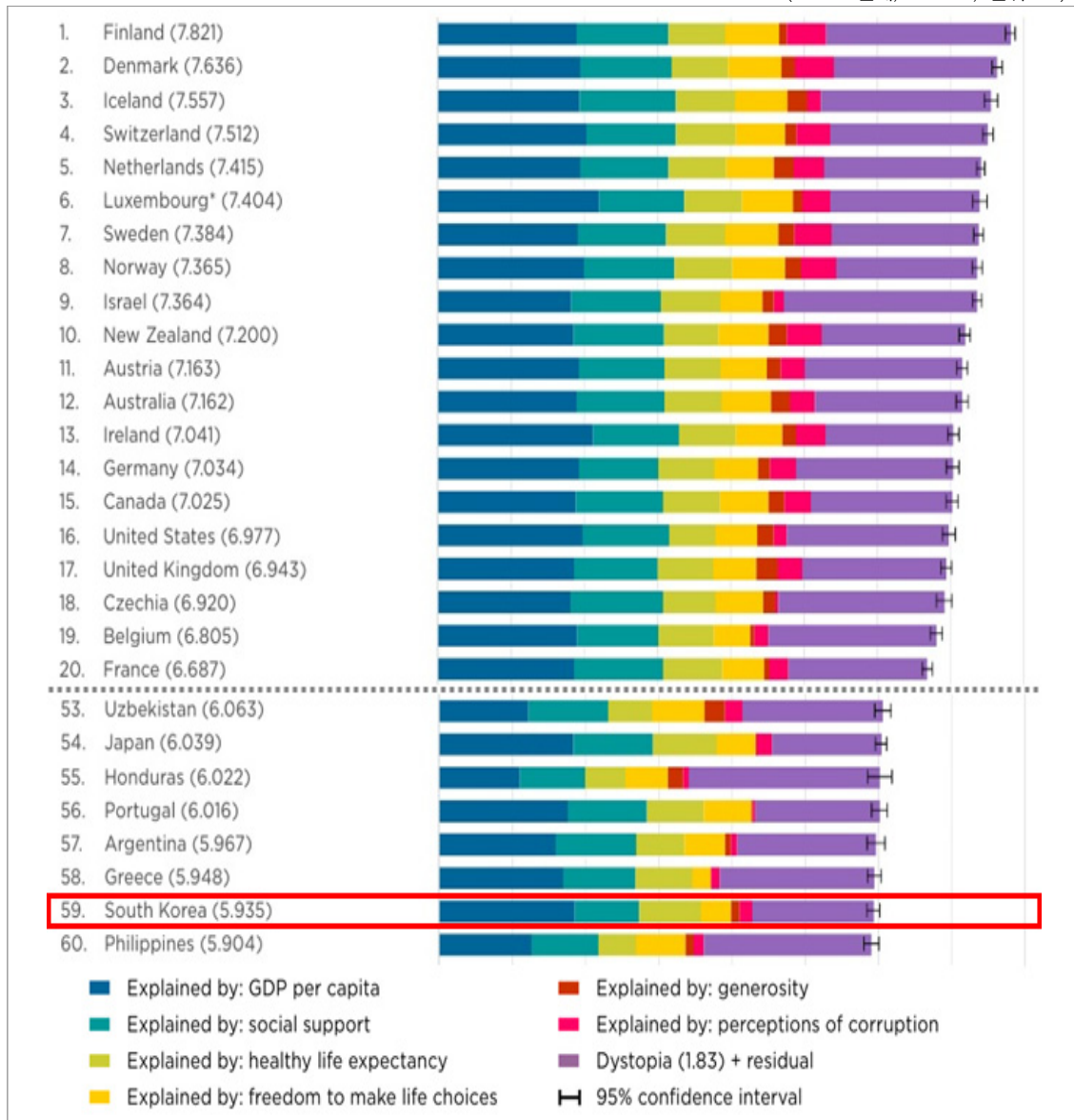
㉢: Social support(사회적 지지)/ ㉣: Healthy Life expectancy(기대수명)

㉤: Freedom to make life choice(선택의 자유)

㉥: Generosity(관용)/ ㉦: Perceptions of corruption(부패에 대한 인식)

- UN행복지수(2022 World Happiness Report) 결과 한국의 행복지수는 146개국 중 59번째임
- 지난해 발표에서는 한국은 전체 149개국 중 62위였음

(Base: 전체, N=655, 단위: %)



〈그림 8〉 UN행복지수(2022 World Happiness Report) 상위국가 및 한국

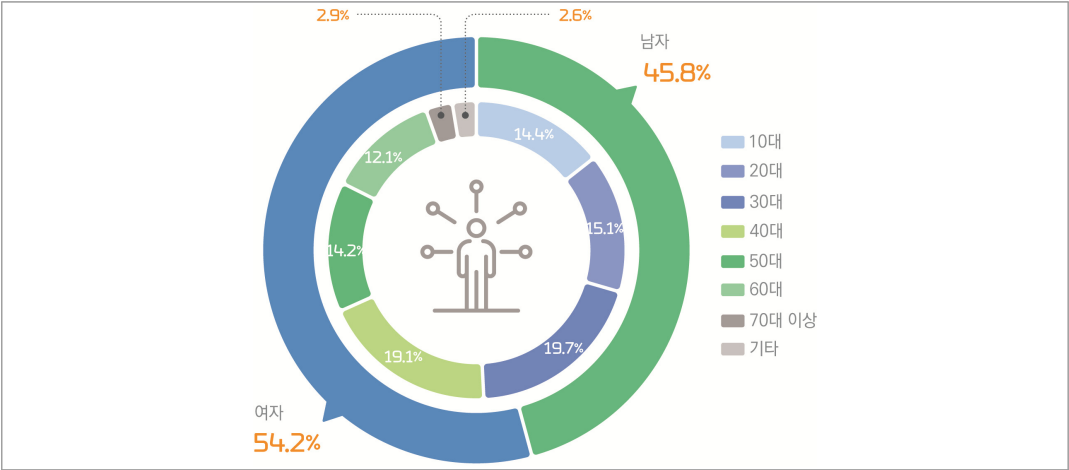
## 제2절 부천시민 대상 설문조사 결과

### 1. 일반 현황

#### ▣ 성별·연령

- 조사 응답자는 남자가 45.8%, 여자가 54.2%임
- 연령은 30대(19.7%), 40대(19.1%), 20대(15.1%) 등의 순으로 주로 응답함

(Base: 전체, N=655, 단위: %)

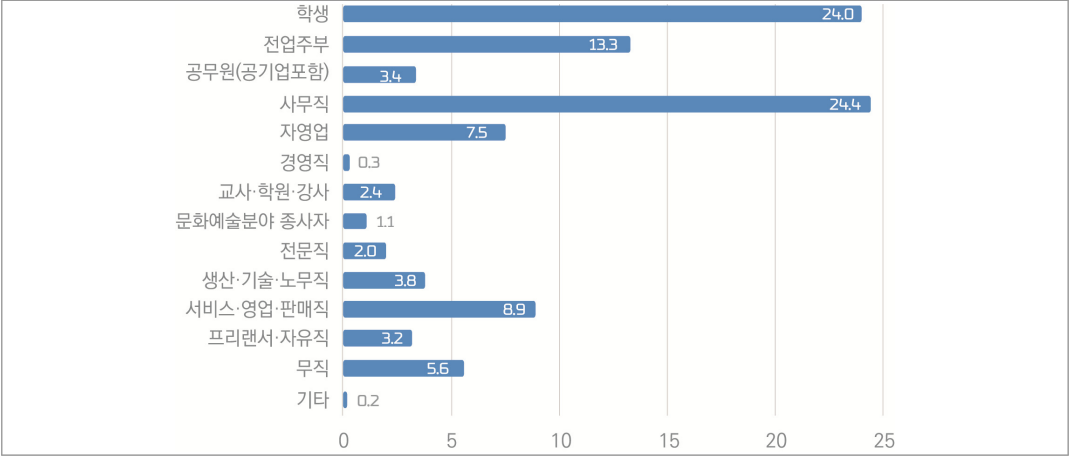


〈그림 9〉 일반 현황\_성별·연령

#### ▣ 직업

- 조사 응답자 직업은 사무직(24.4%) 및 학생(24.0%)이 많았음

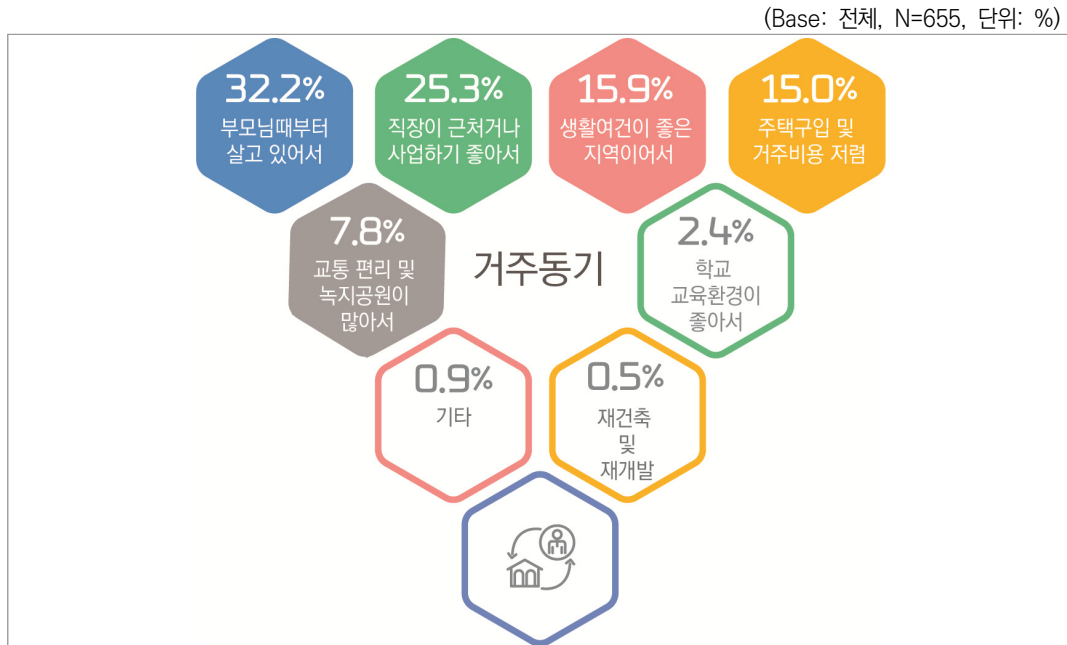
(Base: 전체, N=655, 단위: %)



〈그림 10〉 일반 현황\_직업

## ■ 거주 동기

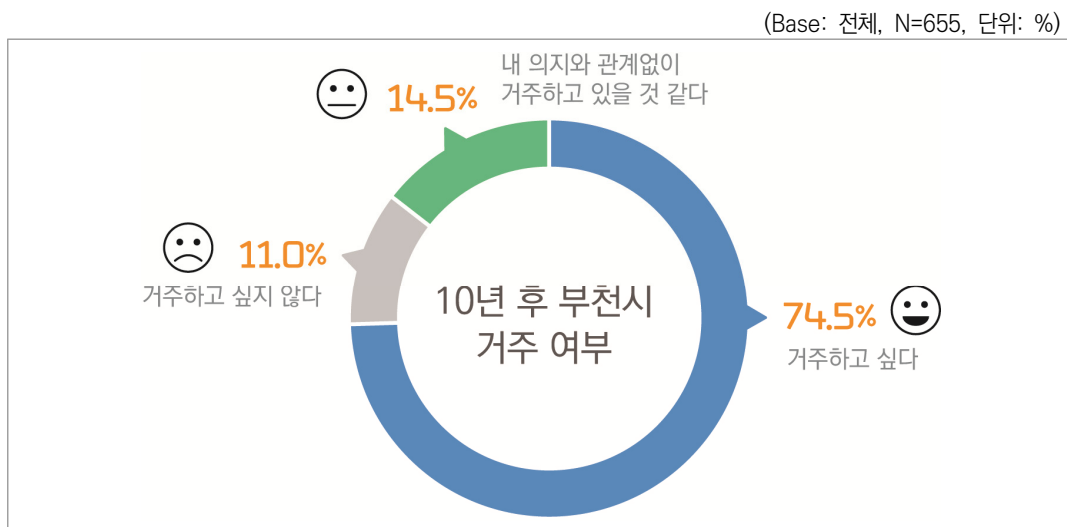
- 거주 동기는 부모님 때부터 살고 있어서(32.2%), 직장이 근처거나 사업하기 좋아서(25.3%), 생활 여건이 좋은 지역이어서(15.9%) 등인 것으로 나타남



〈그림 11〉 일반 현황\_거주동기

## ■ 10년 후 부천시 거주 여부

- 10년 후 부천시 거주에 대해서 74.5%가 긍정적으로 응답함



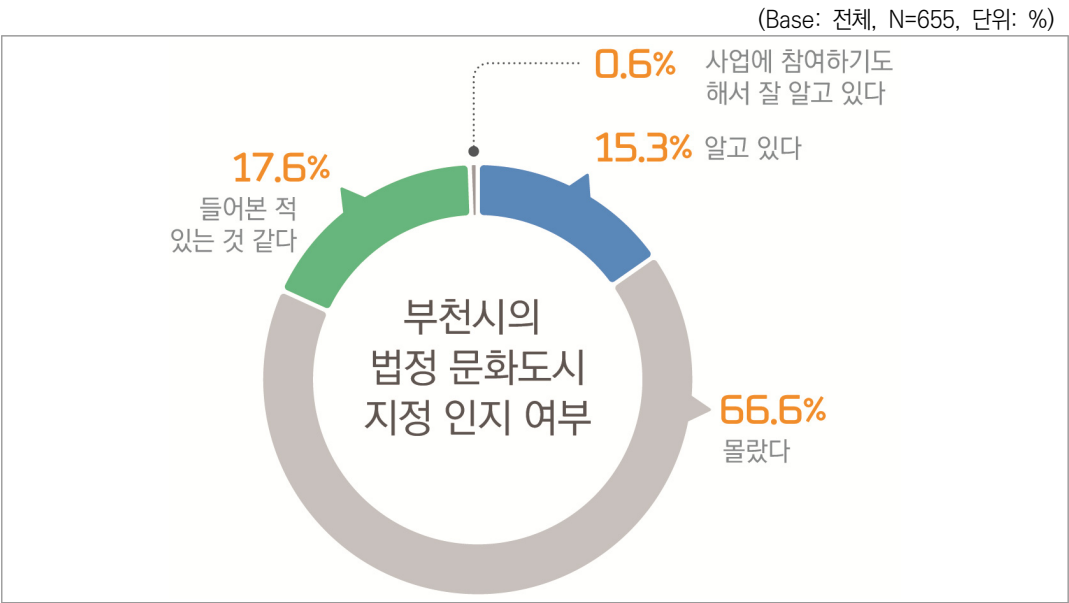
〈그림 12〉 일반 현황\_10년 후 부천시 거주 여부



2. 부천시 도시 문화특성 인식

▣ 문화도시 인지 여부

- 부천시의 법정 문화도시 지정에 대해 응답자의 66.6%가 몰랐다고 응답함



〈그림 13〉 부천시 법정 문화도시 지정 인지 여부

▣ 문화도시 사업목표 중 가장 중요한 것

- 응답자의 53.1%가 개인의 행복 향상(자아실현, 여가, 취미, 휴식 등)을 가장 중요하게 생각함

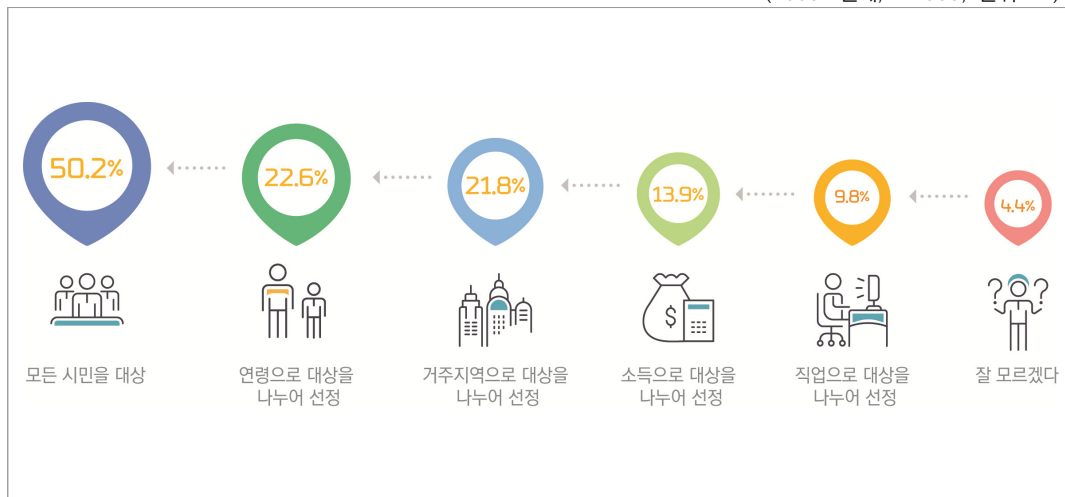


〈그림 14〉 문화도시 기대효과 중 가장 중요하게 생각하는 것(중복응답)

## ■ 문화도시 부천 정책 주요 대상

- 문화도시 부천 정책 주요 대상으로 모든 시민 대상(50.2%)를 제외하고, 응답자의 22.6%는 ‘연령으로 대상을 나누어 선정’을 언급했으며, 다음으로 ‘소득으로 대상을 나누어 선정’(13.9%)을 응답함

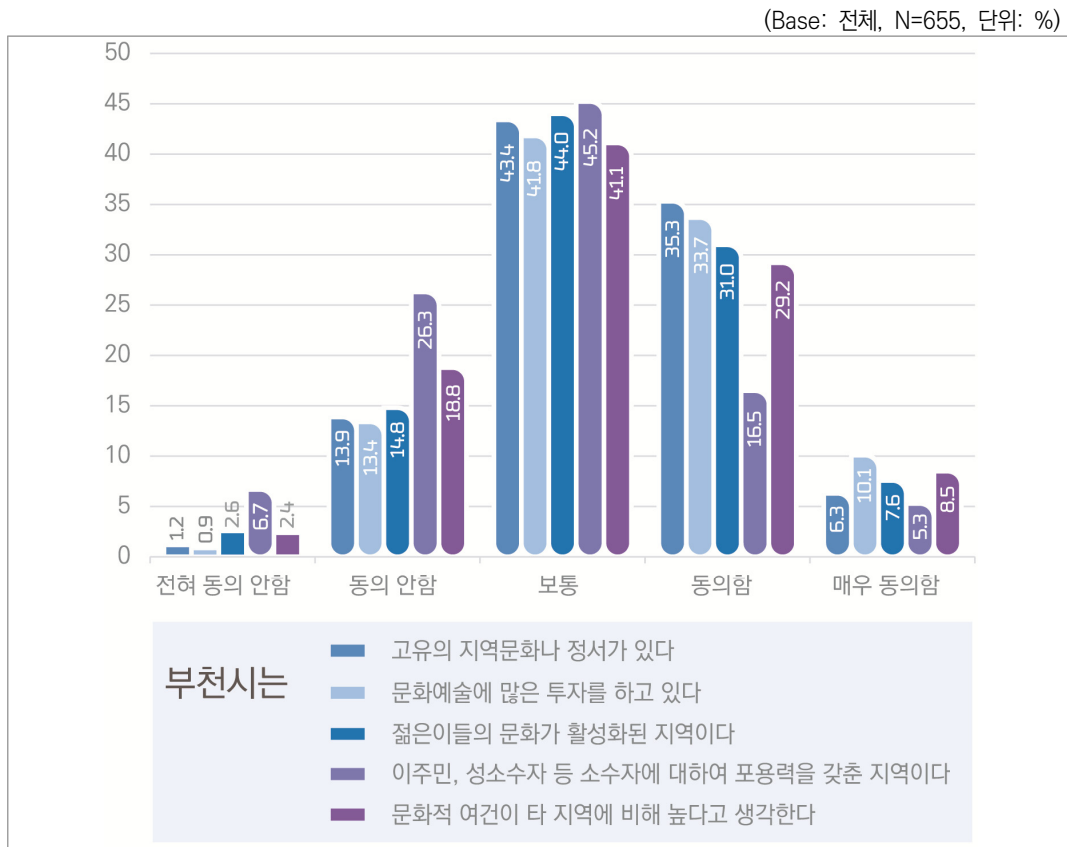
(Base: 전체, N=655, 단위: %)



〈그림 15〉 문화도시 부천 정책 주요 대상 (중복응답)

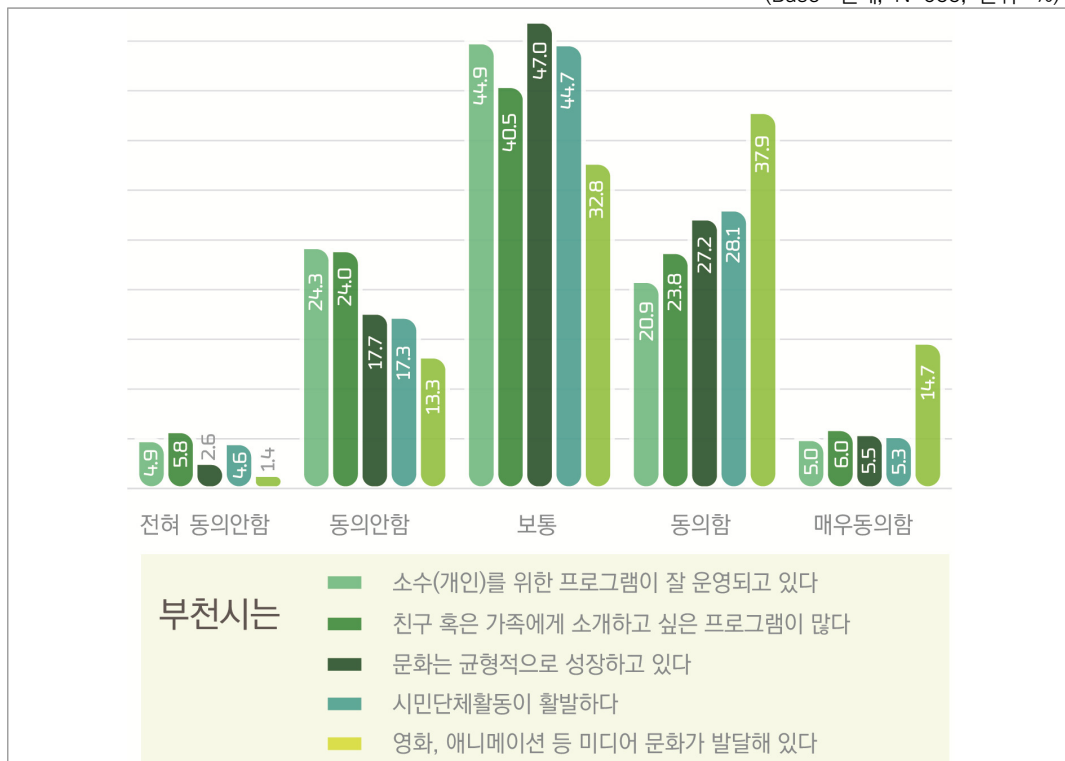
## ■ 부천시 문화 특성

- 부천시 문화 특성에 대해 매우 동의함을 기준으로 가장 높게 나타난 특성들은 다음과 같음
  - ‘문화예술에 많은 투자를 하고 있다’, ‘영화, 애니메이션 등 미디어 문화가 발달해 있다.’, ‘시민들을 위한 문화시설이 많다.’에 대한 동의가 상대적으로 높게 나타남
  - 부천시민들은 부천시 시민들을 위해 문화 투자를 다각도로 하고 있다고 인식하는 것으로 해석됨



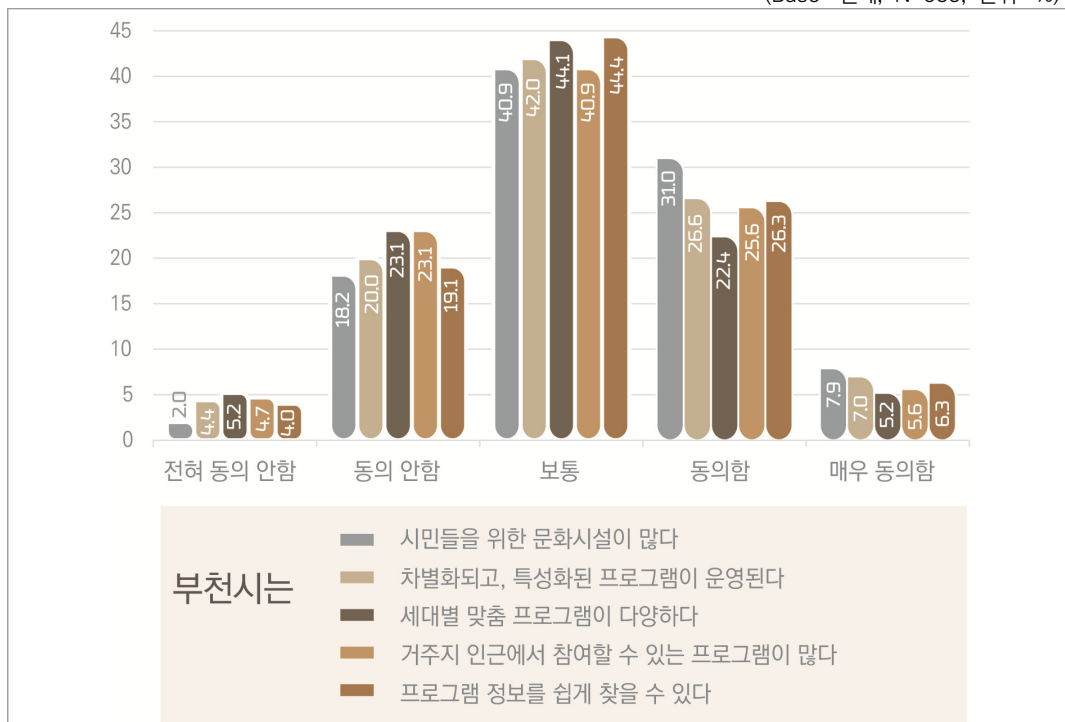
〈그림 16〉 부천시 문화 특성(1)

(Base: 전체, N=655, 단위: %)



〈그림 17〉 부천시 문화 특성(2)

(Base: 전체, N=655, 단위: %)

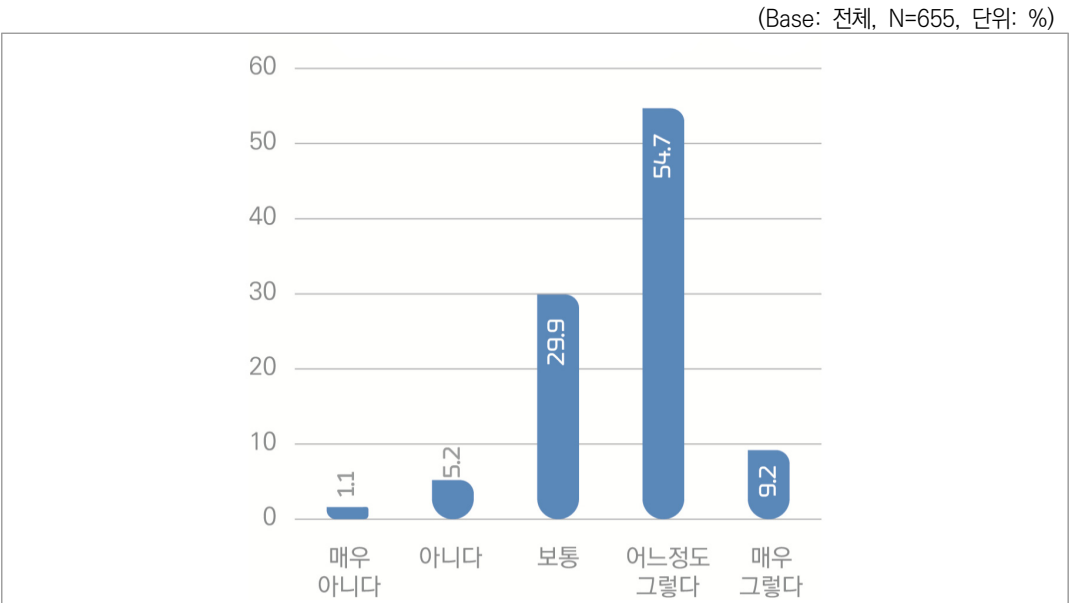


〈그림 18〉 부천시 문화 특성(3)

3. 부천시민 사회적 가치 인식

▣ 부천시민 삶의 만족도

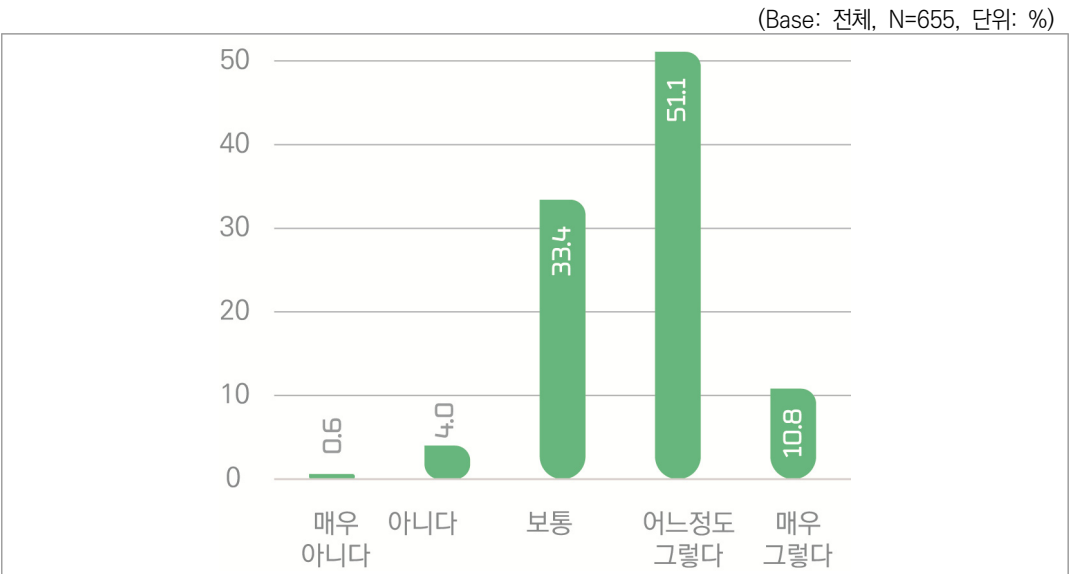
- 부천시민의 삶의 만족도 조사 결과, ‘어느 정도 그렇다’(54.7%), ‘보통’(9.2%) 비율이 상대적으로 높음



〈그림 19〉 부천시민 삶의 만족도

▣ 부천시민 행복도

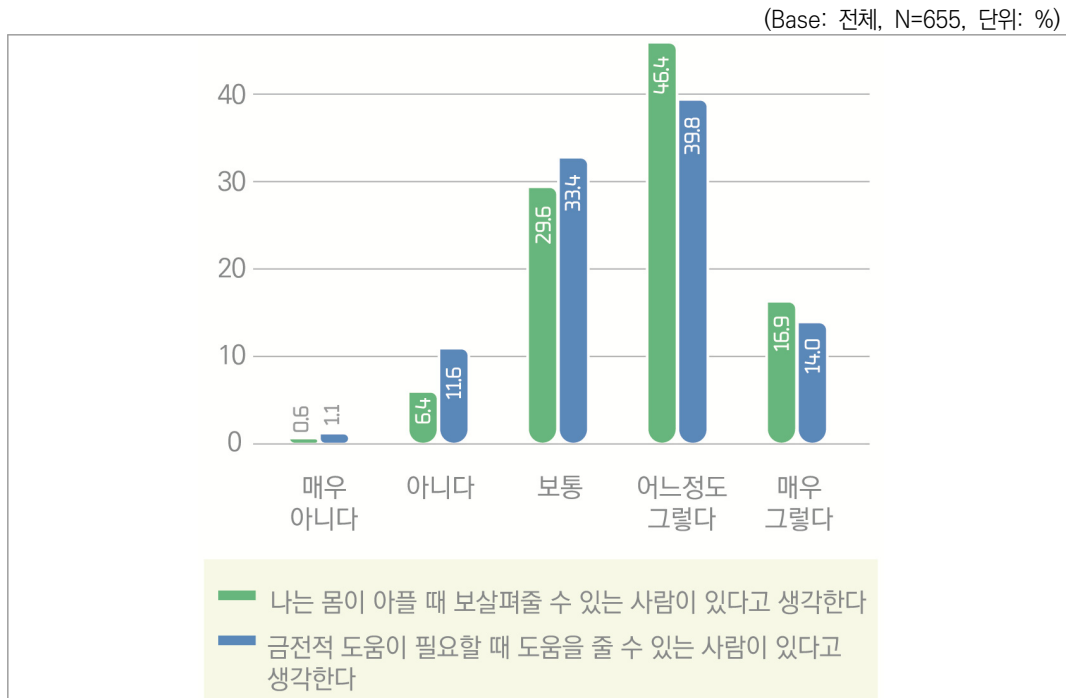
- 부천시민 행복도 조사 결과 ‘어느 정도 그렇다’(51.1%), ‘보통’(33.4%)이 높음



〈그림 19〉 부천시민 행복도

## ■ 부천시 사회안전망

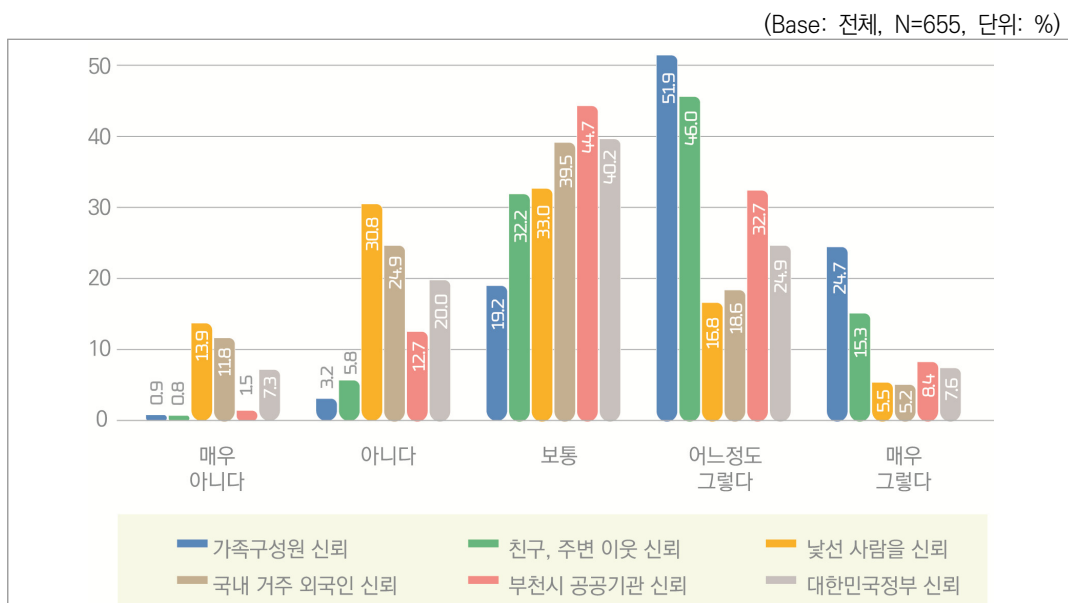
- 부천시 사회안전망 조사 결과 ‘어느 정도 그렇다’ 및 ‘매우 그렇다’ 응답률은 모두 50% 이상인 것으로 나타남



〈그림 20〉 부천시 사회안전망

## ■ 부천시 사회신뢰도

- 부천시 사회안전망 조사 결과 부천시 공공기관 신뢰도는 낮은 것으로 나타남

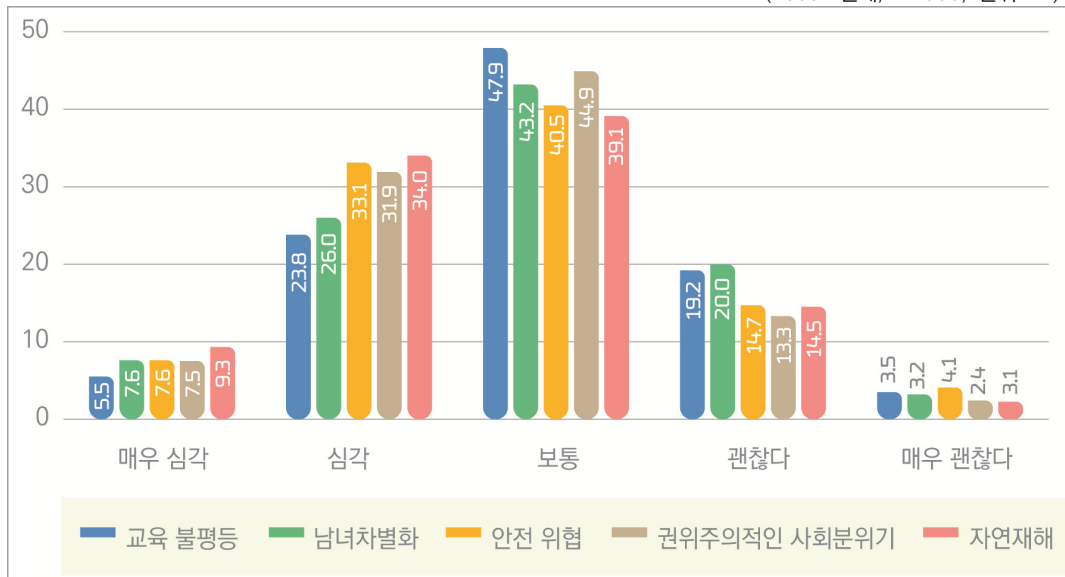


〈그림 21〉 부천시 사회신뢰도

## ■ 부천시 사회불안요소

- 부천시 사회불안요소에 대해 대부분 ‘보통’이라고 답변하였으나, ‘매우 심각’의 응답 중 ‘자연재해’(9.3%)가 가장 높았음, 이는 최근 기록적인 폭우로 인한 부천시의 피해가 심각한 상황에 대한 시민들의 우려라고 해석됨

(Base: 전체, N=655, 단위: %)

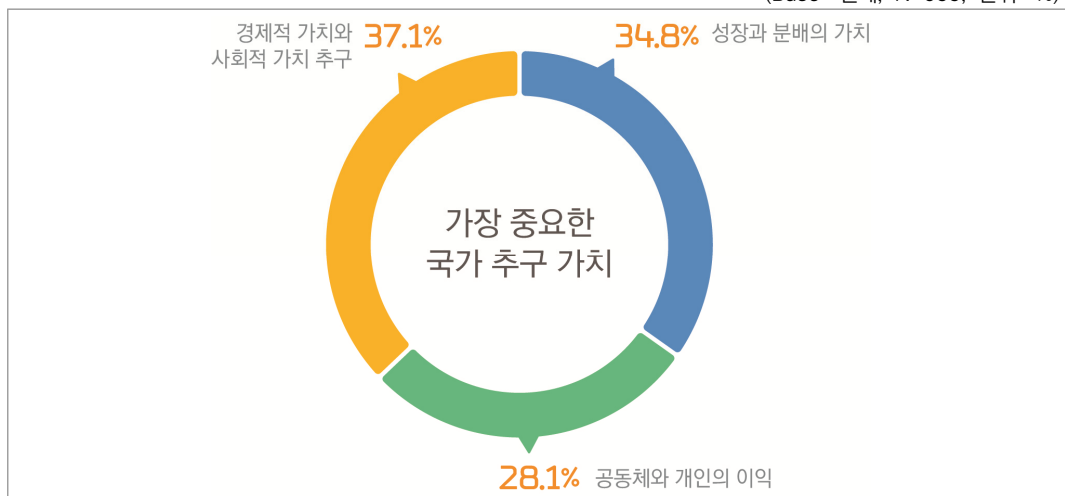


〈그림 22〉 부천시 사회불안요소

## ■ 가장 중요한 국가 추구 가치

- 조사 응답자가 가장 중요한 국가 추구 가치에 대해 ‘경제적 가치와 사회적 가치 추구’(37.1%)를 가장 많이 언급함

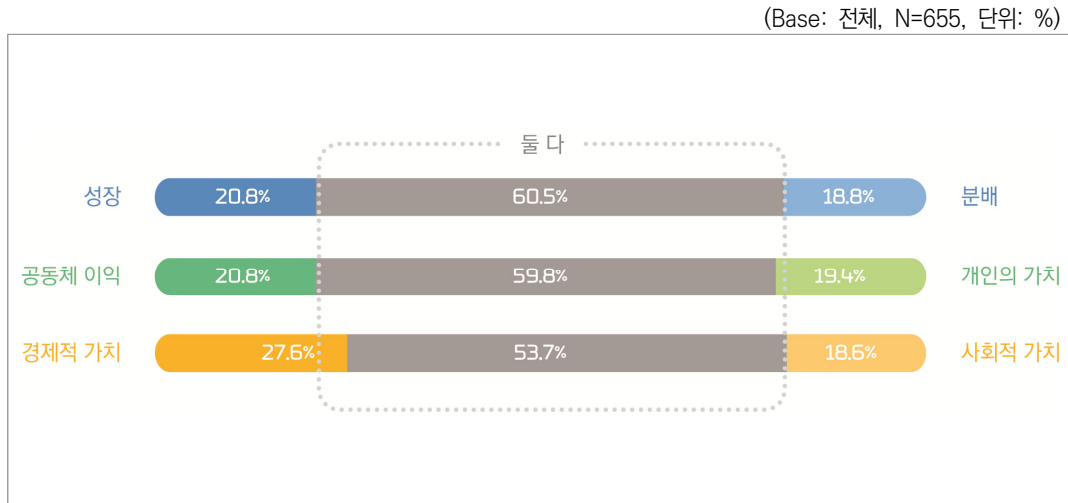
(Base: 전체, N=655, 단위: %)



〈그림 23〉 가장 중요한 국가 추구 가치

## ■ 가장 중요한 국가 추구 가치별 중요도

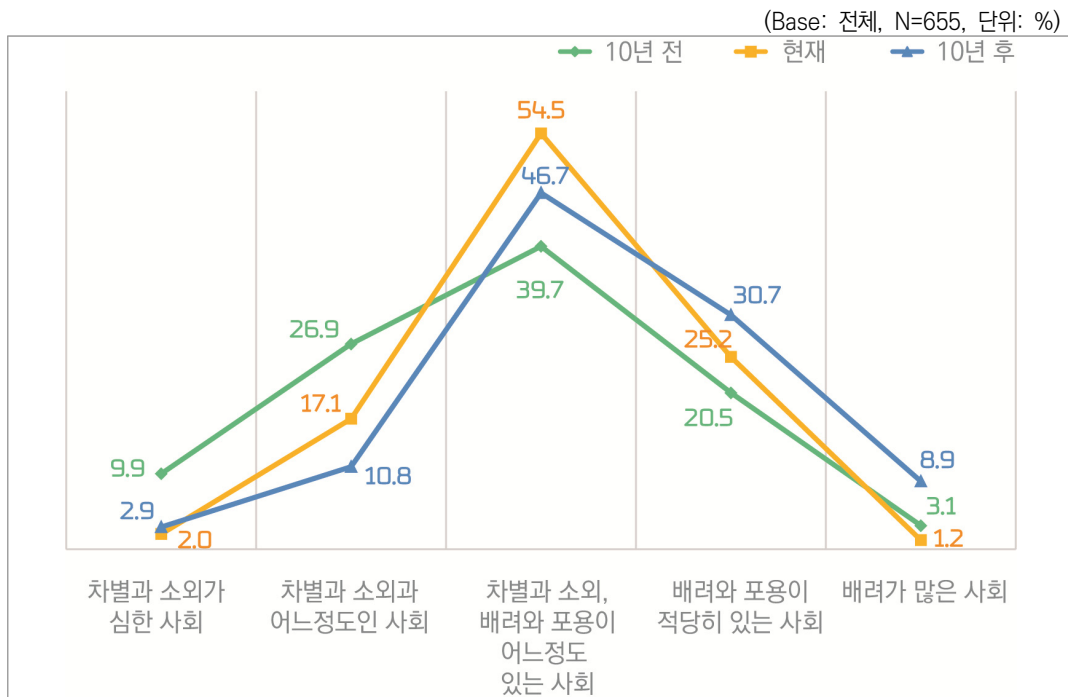
- 성장 > 분배, 공동체 이익 > 개인의 가치, 경제적 가치 > 사회적 가치 등으로 중요도가 나타남



〈그림 24〉 국가 추구 가치별 중요도

## ■ 부천시 사회진단

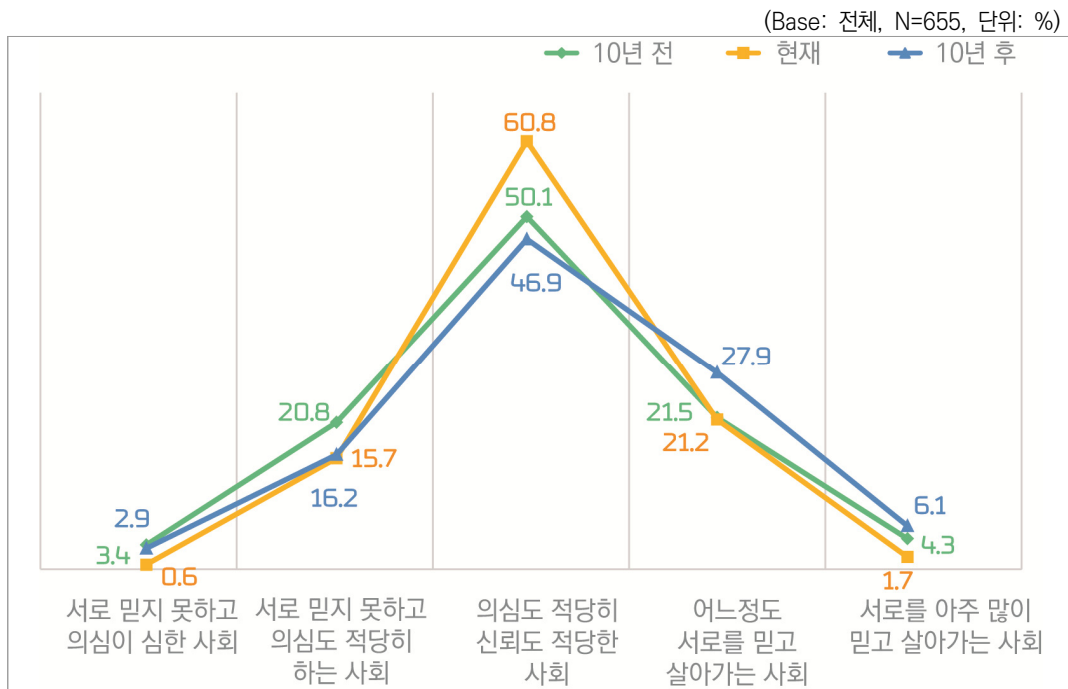
- 부천시 사회진단 결과, 포용과 차별에 대해 현재보다는 10년 후에 배려가 많은 사회라고 예상하는 응답률이 더 높은 편임



〈그림 25〉 부천시 사회진단\_포용과 차별

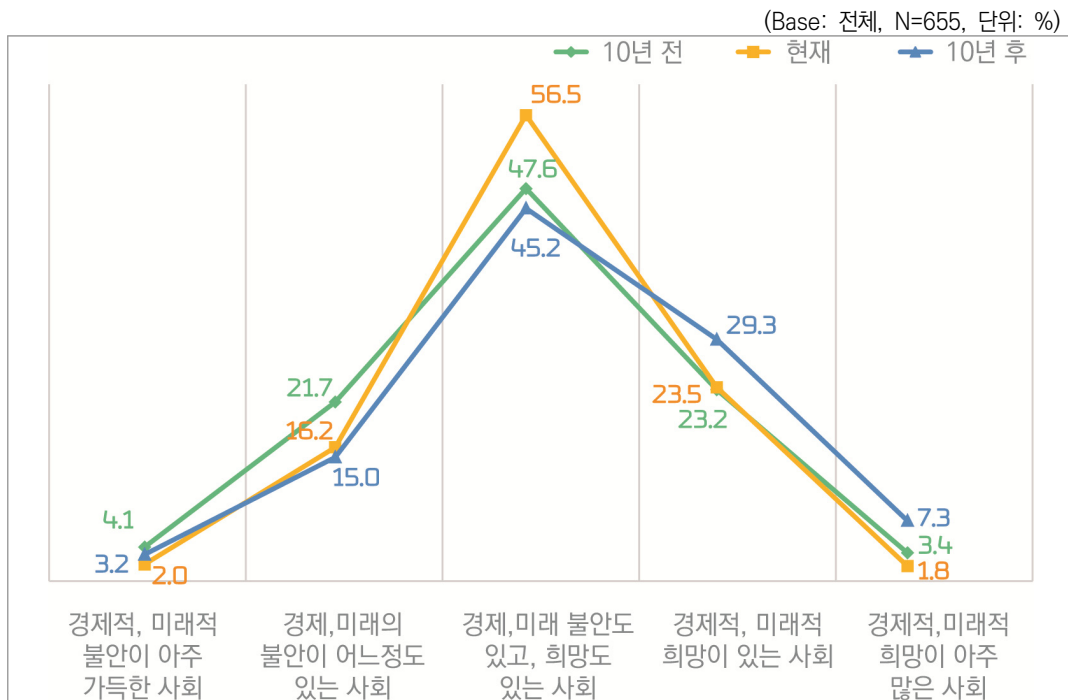


- 부천시 사회진단 결과, 신뢰와 불신에 대해 현재는 적당한 사회라고 생각하나, 10년 후에는 긍정 비율이 감소함



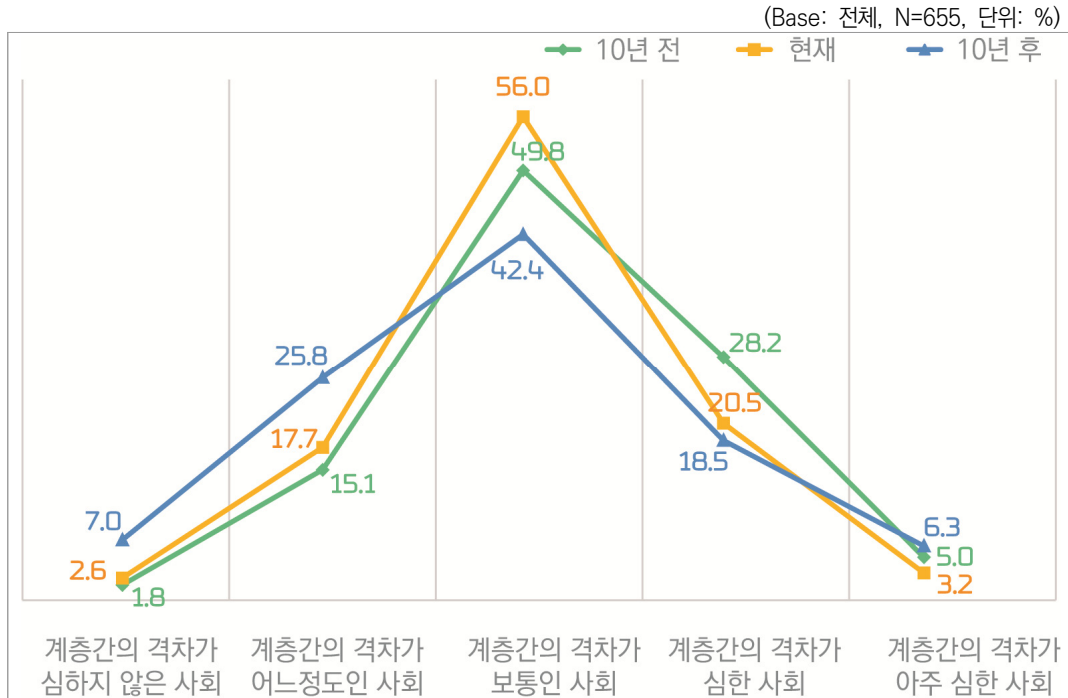
〈그림 26〉 부천시 사회진단\_신뢰와 불신

- 부천시 사회진단 결과, 희망과 불안에 대해 현재는 적당한 사회라고 생각하나, 10년 후에는 긍정 비율이 감소함



〈그림 27〉 부천시 사회진단\_희망과 불안

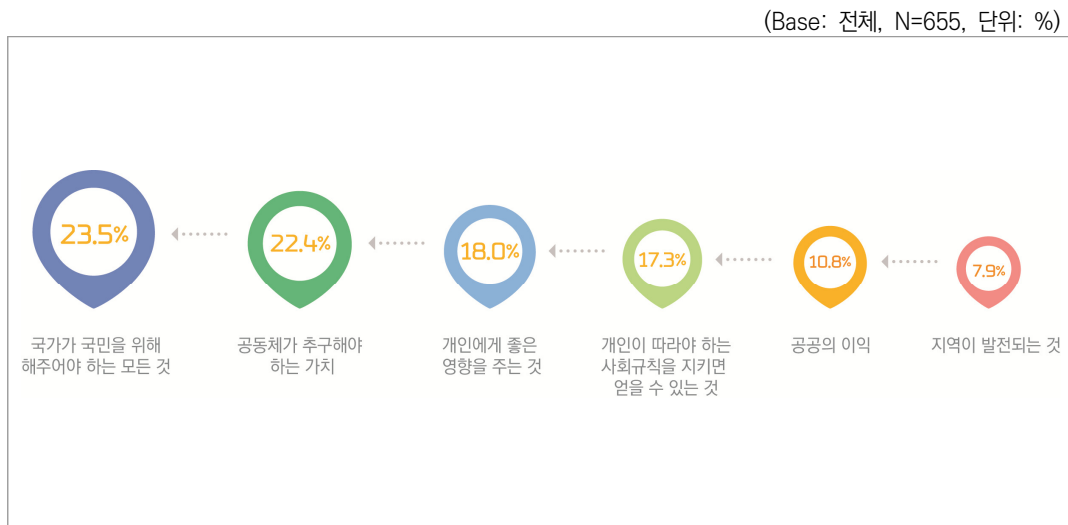
- 부천시 사회진단 결과, 양극화 정도에 대해 평가 지표 중 현재 가장 심각하게 받아들이고 있는 것으로 나타남



〈그림 28〉 부천시 사회진단\_양극화 정도

## ■ 사회적 가치 인식

- 조사 응답자의 사회적 가치 인식을 조사한 결과 ‘국가가 국민을 위해 해주어야 하는 모든 것’(23.5%), ‘공동체가 추구해야 하는 가치’(22.4%) 등의 순으로 높게 나타남

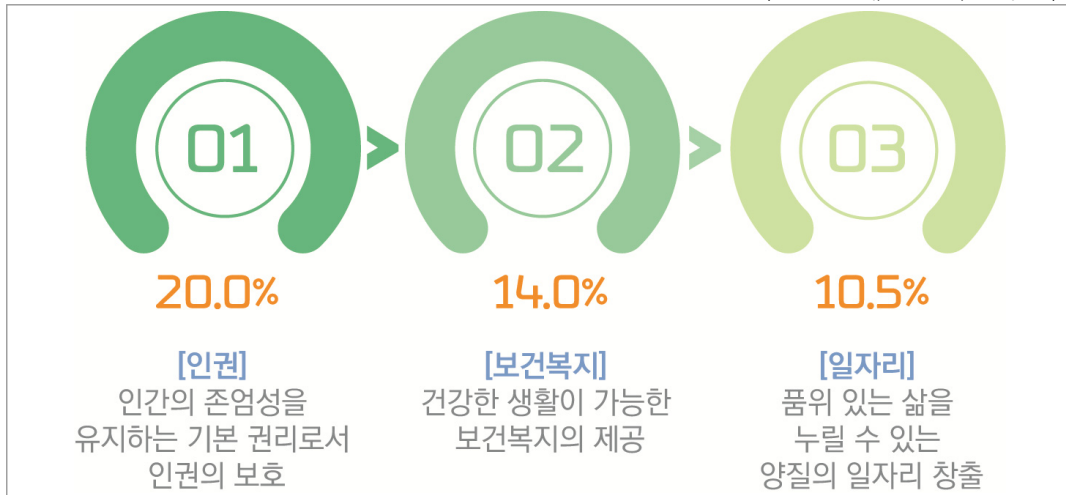


〈그림 29〉 사회적 가치 인식

## ■ 사회적 가치 중 문화와 관련 깊은 것

- 사회적 가치 중 문화와 관련 깊은 것을 조사한 결과 ‘인권: 인간의 존엄성을 유지하는 기본 권리로서 인권 보호’(20.0%), ‘보건복지: 건강한 생활이 가능한 보건복지의 제공’(14.0%) 등의 순으로 높게 나타남

(Base: 전체, N=655, 단위: %)




〈그림 30〉 사회적 가치 중 문화와 관련 깊은 것

## ■ 사회적 가치 중 사회에서 가장 중요한 것

- 사회적 가치 중 사회에서 가장 중요한 것은 인권(14.8%), 시민참여(11.5%), 안전(10.1%) 순으로 높게 나타남

(Base: 전체, N=655, 단위: %)

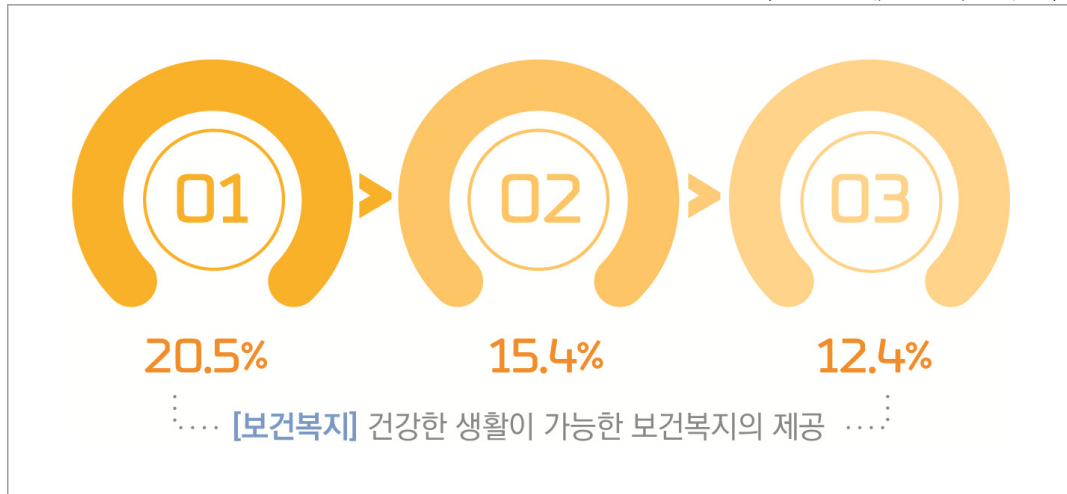


〈그림 31〉 사회적 가치 중 사회에서 가장 중요한 것

#### ■ 사회적 가치 중 내 삶의 영향력이 큰 것

- 사회적 가치 중 내 삶에 가장 영향을 미치는 것으로 ‘보건복지: 건강한 생활이 가능한 보건복지의 제공’을 언급함

(Base: 전체, N=655, 단위: %)




〈그림 32〉 사회적 가치 중 내 삶의 영향력이 큰 것

#### ■ 사회적 가치 실현을 위해 가장 달라져야 하는 주체

- 사회적 가치 실현을 위해 달라져야 하는 주체로 ‘정부/지자체 공무원’(61.8%)이 가장 높게 나타남

(Base: 전체, N=655, 단위: %)

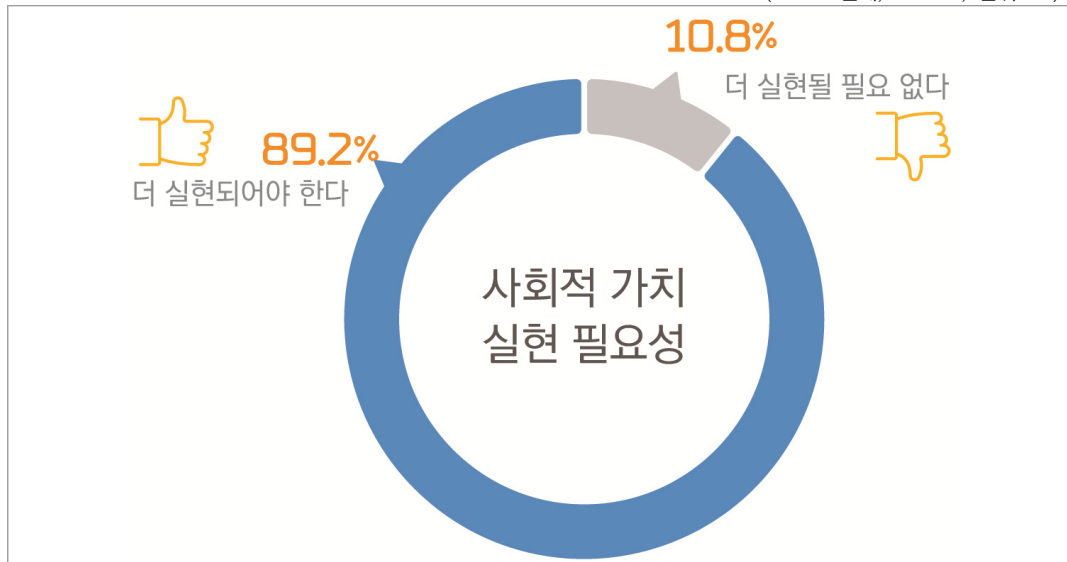


〈그림 33〉 사회적 가치 실현을 위해 가장 달라져야 하는 주체

## ■ 사회적 가치 실현 필요성

- 사회적 가치 실현 필요성에 대해 응답자의 89.2%가 필요하다고 응답함

(Base: 전체, N=655, 단위: %)




〈그림 34〉 사회적 가치 실현 필요성

## 4. 부천시민 문화의 사회적 가치 인식

### ▣ 문화라는 말에 가장 먼저 떠오르는 것

- 문화라는 말에 가장 먼저 떠오르는 것은 ‘음악, 미술, 연극 등 순수예술’(65.3%), ‘풍요로운 여가’(64.6%), ‘대중문화, 연예’(64.3%) 등의 순으로 높게 나타남

(Base: 전체, N=655, 단위: %)

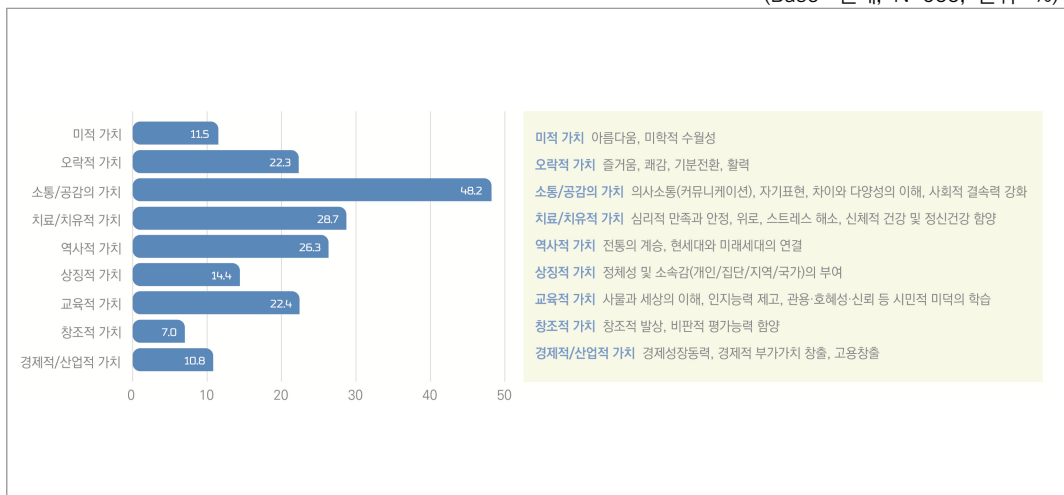


〈그림 35〉 문화라는 말에 가장 먼저 떠오르는 것(중복응답)

### ▣ 사회에 중요한 문화의 가치

- 사회에 중요한 문화의 가치에 대해 ‘소통/공감’(48.2%)에 대해 제일 높은 가치 부여를 하는 것으로 나타남

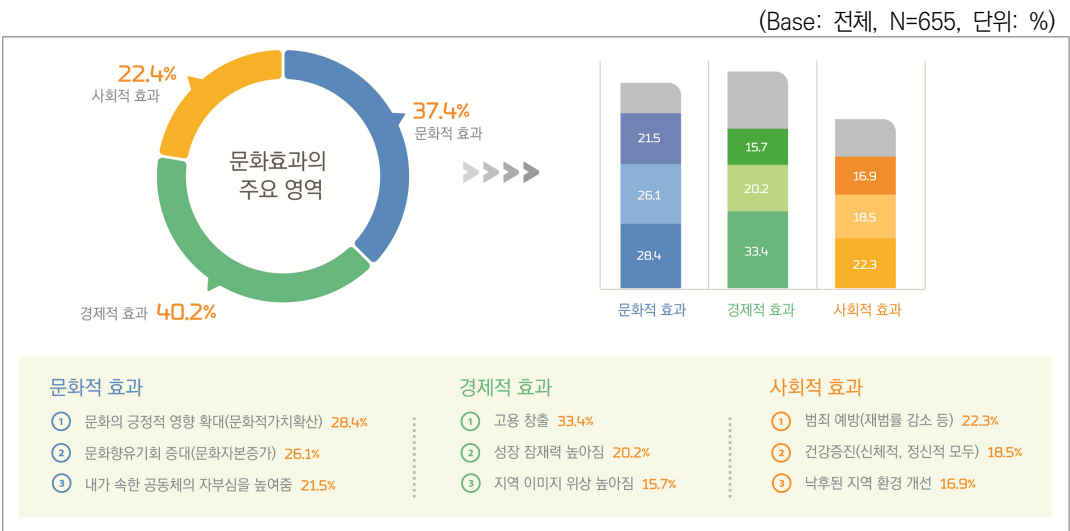
(Base: 전체, N=655, 단위: %)



〈그림 36〉 사회에 중요한 문화의 가치(중복응답)

■ 문화효과의 주요 영역

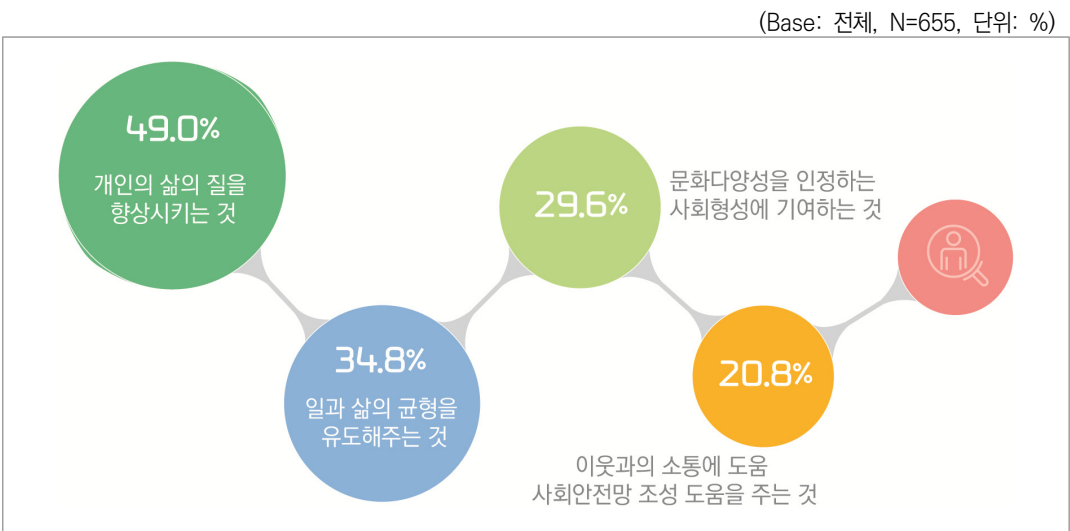
- 문화효과의 경제적 효과(40.2%)가 가장 크다고 인식하며, 그 중 ‘고용 창출’(33.4%)에 대해 큰 효과를 기대하는 것으로 나타남



〈그림 37〉 문화효과의 주요 영역

■ 문화의 사회적 가치

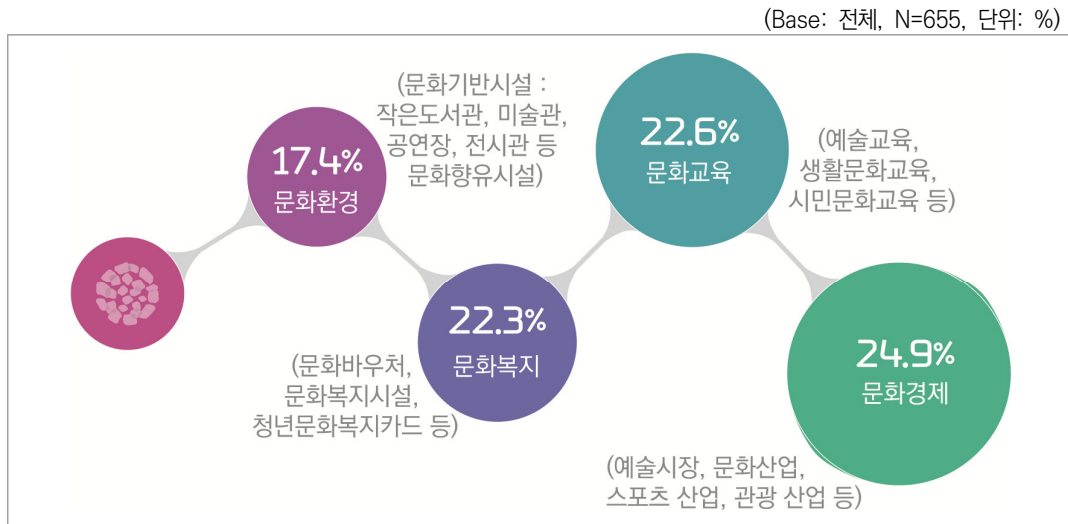
- 나에게 영향을 주는 문화의 사회적 가치에 대해 ‘개인의 삶의 질을 향상’(49.0%)을 가장 많이 응답했으며, 다음으로 ‘일과 삶의 균형을 유도해주는 것’(34.8%), ‘문화다양성을 인정하는 사회 형성에 기여하는 것’(29.6%) 순으로 높게 나타남



〈그림 38〉 문화의 사회적 가치

## ■ 부천시가 지원해야 하는 문화의 사회적 가치 영역

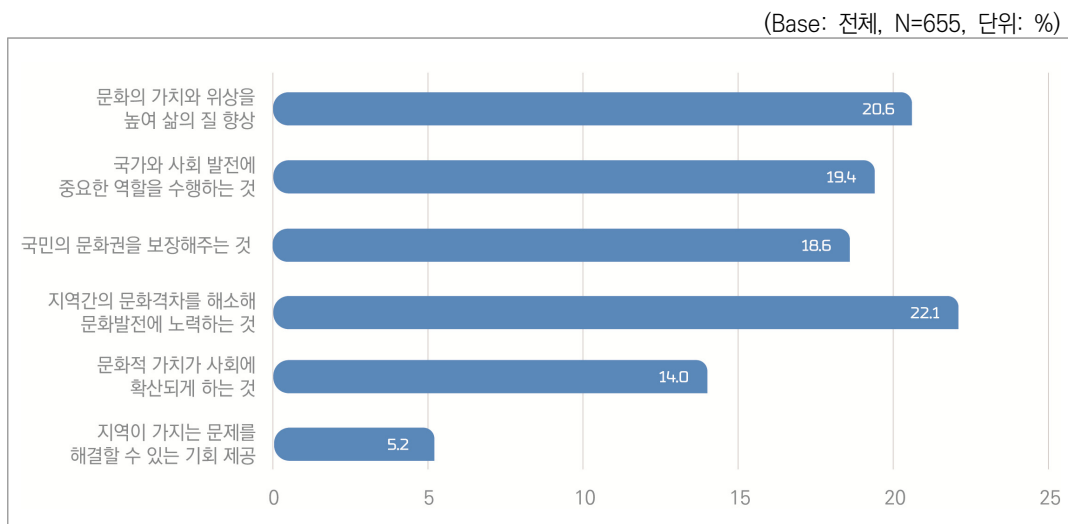
- 부천시가 지원해야 하는 문화의 사회적 가치 영역에 대해 ‘문화경제’(24.9%)를 가장 많이 언급함



〈그림 39〉 부천시가 지원해야 하는 문화의 사회적 가치 영역

## ■ 문화의 사회적 가치 확산을 위해 문화기관이 해야 하는 역할

- 문화의 사회적 가치 확산을 위해 문화기관이 해야 하는 역할을 조사한 결과, ‘지역 간의 문화 격차 해소해 문화 발전에 노력’(22.1%), ‘문화의 가치와 위상을 높여 삶의 질 향상’(20.6%)이 높게 나타남

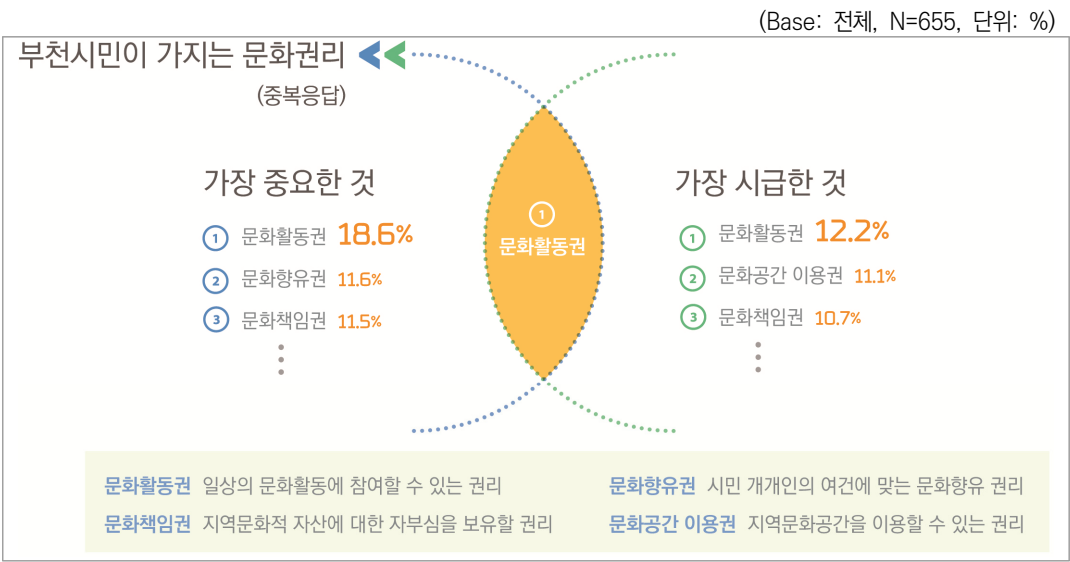


〈그림 40〉 문화의 사회적 가치 확산을 위해 문화기관이 해야 하는 역할



■ 부천시민의 문화권리 중 가장 시급한 것과 가장 중요한 것

- 부천시 문화권리 중 가장 시급하고 가장 중요한 것으로 ‘문화활동권’을 공통으로 강조함



〈그림 41〉 부천시민의 문화권리 중 가장 시급한 것과 가장 중요한 것



4



결론



# 4

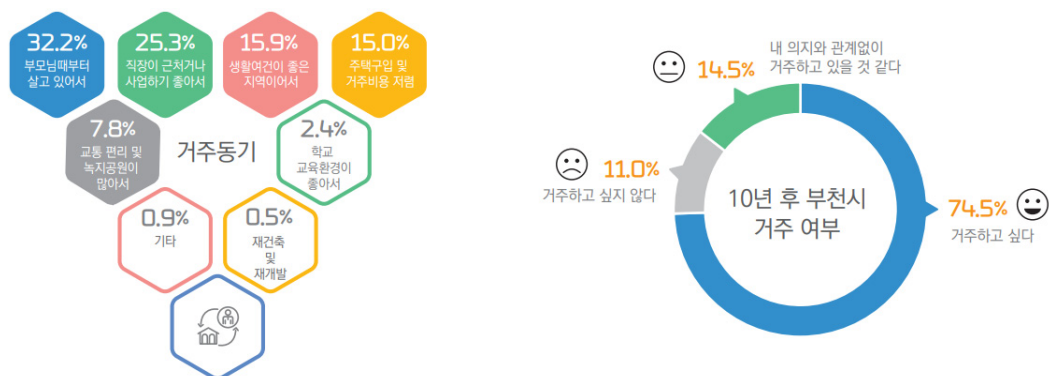
## 결론

### 제1절 종합결론

#### ▣ 부천시민은 부천(도시)에 대한 애정도가 높음

- 부천시민은 정주의지가 높고, 정주여건이 좋아 거주하고 있다는 시민 비중이 높게 나타남
- 부천시민이 10년 후에도 부천에서 살고 싶다는 답변은 74.5%로 정주의식이 매우 높으며, 실제로 20년 이상 거주 비중 또한 54.9%로 높은 비중을 차지하고 있음. 시에서 시민들의 사회적 만족도를 조사하기 위한 사회조사를 지속적으로 추진해오고 있어, 실시간 정책수립과 피드백이 가능한 조건을 갖추고 있음

(Base: 전체, N=655, 단위: %)



〈그림 42〉 부천시민의 거주동기와 10년 후 부천시 거주여부

## ■ 문화도시에 대한 인지도는 낮으나, 개인의 행복 향상에 대한 기대는 높음

- 문화도시의 기대효과는 개인의 행복이 향상된다는 응답이 가장 높게 나타나, 사회에 속한 개인의 행복에 대한 인식에 관심이 높은 것으로 나타남

(Base: 전체, N=655, 단위: %)

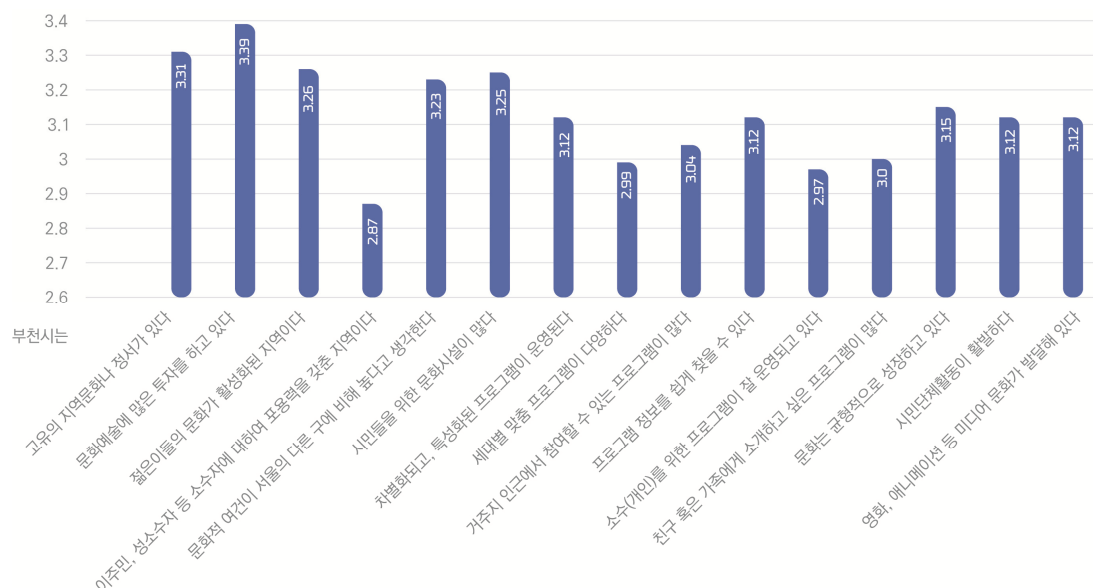


〈그림 43〉 문화도시 부천에 대한 시민인지도 및 문화도시 사업 기대효과

## ■ 부천시에 대한 시민들의 인식과 사회적 가치 평가

- 부천시민은 부천시를 문화특성이 강한 도시라고 인식하고 있음
- 부천시민들의 삶의 만족도나 행복도는 다른 지자체 시민들에 비해 높은 편으로 파악됨. 삶의 만족도는 만족한다(54.7%)와 매우 만족한다(9.2%)를 합해 63.9%가 나옴. 행복도 역시 61.9%로 파악됨. 부천시는 오랜 기간 경기도를 대표하는 문화도시로서의 정체성을 지켜온 것이 시민들의 삶의 만족도에도 큰 영향을 미쳤을 것으로 판단됨.
  - 부천시의 도시 문화특성에 대해 3점대로 나타나, 문화특성이 있는 도시로 인식하고 있는 것으로 나타남
  - 2021년 은평구문화생태계 조사에서는 도시문화특성이 2점대, 2020년 도봉구 문화생태계조사에서 도봉구민의 경우도 2점대로 나타난 것을 비교해보면, 부천의 경우 시민들의 자신들이 사는 도시에 대해 문화적으로 많은 특성을 지니고 있다고 인지하는 것으로 해석할 수 있음
- 문화다양성에 대한 포용력에 대해 5점 만점에 2.8점으로 나타나, 도시포용력이 낮은 것으로 평가함

(Base: 전체, N=655, 단위: 5점 만점 평균)



〈그림 44〉 부천에 대한 도시 문화특성 인식

- 부천시민의 사회신뢰도는 보통 이상 수준으로 나타남. 도시의 문화특성에 비해, 사회안전망에 대해 3점 후반대의 평균을 보이고 있고, 공공기관 신뢰도 또한 3 점대로 비교적 사회신뢰도가 높은 것으로 조사됨
- 사회안전망에 있어서도 만족한다와 매우 만족한다의 합계는 63.3%로 높았음. 이웃에 대한 신뢰도도 높아서 사회의 공동체지수는 다른 도시에 비해 높은 것으로 파악됨
- OECD 삶의 질指數에서 우리나라의 공동체지수는 76점~78점 수준으로 OECD 국가 평균에 비해 10점 정도 낮아 가장 낮은 수치를 보이지만, 부천은 다양한 시민공동체 활동과 생활문화활동, 문화도시 사업을 통해 공동체 활동이 활발해 기본적인 사회적 신뢰와 안전망에 대한 믿음이 생겨난 것으로 판단됨

〈표 38〉 부천시민의 사회안전망과 사회 신뢰도에 대한 인식정도

(Base: 전체, N=655, 단위: 5점 만점 평균)

구분	항목	5점 평균
삶의 만족도	1) 나는 현재 삶에 대해 만족한다	3.66
행복지수	2) 나는 현재 삶에 대해 행복하다고 생각한다	3.68
사회안전망	3) 나는 다른 사람들과 소통하고 교류하는 정도에 대해 만족한다	3.63
	4) 나는 몸이 아플 때 보살펴줄 수 있는 사람이 있다고 생각한다	3.73
	5) 나는 금전적인 도움이 필요할 때 돈을 빌려줄 수 있는 사람이 있다고 생각한다	3.54
	6) 나는 내가 낙심하거나 우울할 때 이야기할 사람이 있다고 생각한다	3.66
사회신뢰도	7) 나는 나의 가족 구성원을 신뢰한다	3.96
	8) 나는 나의 친구나 주변 이웃을 신뢰한다	3.69
	9) 나는 처음 만난 낯선 사람을 신뢰한다	2.69
	10) 나는 국내 거주 외국인을 신뢰한다	2.81
	11) 나는 부천시 공공기관을 신뢰한다	3.34
	12) 나는 대한민국정부를 신뢰한다	3.05

- 부천시민의 부천시에 대한 사회진단은 포용과 차별 측면에서 현재보다 나아질 것이라고 예측하나, 양극화 현상은 심화될 것으로 예측하는 것으로 나타남

〈표 39〉 부천시 사회적 측면 도시 진단 및 예측

(Base: 전체, N=655, 단위: 5점 만점 평균)

사회적 측면 진단 예측	10년 전	현재	10년 후
포용과 차별	2.80	3.07	3.32
신뢰와 불신	3.03	3.08	3.18
희망과 불안	3.00	3.07	3.23
양극화 정도	3.20	3.04	2.91

## ■ 부천시민 문화권리

- 부천시민의 문화권리는 부천시 거주자가 예술, 관광 등 문화활동 전반을 관람, 향유, 참여, 활동, 창작할 수 있는 권리를 의미함
- 부천시는 문화권리 조사를 통해 시민공통, 생애주기별, 특정계층 맞춤형 문화권의 내용을 상세하게 파악하고 정책적인 대응을 하고 있어, 시민들이 자신의 문화권리에 대한 높은 인식을 가지고 있는 것으로 파악됨
- 본 연구를 위한 설문조사에서 부천시민은 자신들이 가지는 문화권리중 가장 중요한 것으로 1위 문화활동권(18.6%)을 들고 있음. 반면, ‘2021년 문화도시조성 사업을 문화예술활동여건개선을 위한 욕구조사’<sup>23)</sup>에서는 지역문화예술활동 관련 모임과 단체 참여경험없음으로 답변한 시민들이 83.7%로 조사되어 여전히 문화예술활동에 대한 참여시민들이 제한적이라 개선이 필요하다고 보여짐
  - 이 조사에서는 모임.단체 활동을 참여하지 않는 이유에 대해 활동시간이 없어서가 31.7%로 조사되었지만, 있는지 몰랐다는 응답도 31.3%로 조사된 것을 볼 때 사업에 대한 홍보가 부족했을 것으로 판단됨

## ■ 문화도시 사업과 문화정책

- 문화도시 사업에 대한 인지도는 다른 답변에 비해 상대적으로 낮은 편, 시민답변자의 66.6%가 문화도시 사업에 대해 모르고 있음. 이 수치는 부천의 시민의식과 1차 법정 문화도시 선정도시임을 고려해볼 때 문화도시 사업에 대한 시민들의 인지도는 상대적으로 낮은 수치로 판단됨
- 문화도시 사업의 기대효과는 의외로 개인의 행복향상이 가장 중요하다는 답변이 53.1%(중복응답) 가장 높았음. 두 번째로 지역사회 지역자치 및 지역분권을 통한

23) 본연구보고서 p.88 지역문화예술활동 관련 모임, 단체 활동차명여부표 참고




지역사회 발전을 꼽은 응답자가 40.6%로 두 번째로 많았으며, 문화생태계의 안정화(38.9%)가 약간의 차이로 세 번째 순위를 차지함. 공동체 가치실현이 24.1%로 낮은 것을 보면 아직 부천시는 공동체보다는 개인의 행복에 더 큰 욕구를 가지고 있는 것으로 파악됨. 사업의 기획에 있어서도 개인의 욕구를 충족시키면서도 공동체의 구성원들과 소통할 수 있는 프로젝트가 더 많이 만들어져야 할 것으로 파악됨

- 문화도시 부천의 정책사업의 주요대상으로는 모든 시민대상(50.2% 중복응답)이 가장 높고, 연령층에 따른 정책사업(22.6% 중복응답), 거주지역으로 대상을 나눠 지원하는 정책(21.8% 중복응답)이 필요하다는 의견들이 있었음

#### ■ 사회적 가치와 문화의 사회적 가치

- 부천시민들이 사회에서 가장 중요한 문화의 가치로 꼽은 것은 소통과 공감의 가치인 것으로 나타남
- 문화라는 말에서 가장 먼저 떠오르는 것은 순수예술 > 풍요로운 여가 > 대중문화 순으로 나타남
- 문화효과의 중요영역은 경제적 효과가 가장 중요하다고 꼽았으며, 문화적 효과는 문화의 가치 확산이 중요하고, 경제적 효과는 고용창출, 사회적 효과는 범죄 예방을 우선적으로 꼽았음. 연령별로 살펴보면, 10대는 문화적 효과가 가장 중요하다고 꼽았으나, 나머지 세대는 경제적 효과가 가장 중요하다고 꼽음
- 문화적 가치를 높이는 것이 지역사회의 경제 활성화, 고용창출 등과 연결되는 것에 대한 기대가 높은 것으로 판단됨
- 부천시민이 생각하는 사회적 가치는 국가가 국민을 위해 해주어야 하는 모든 것, 공동체가 추구해야 하는 가치로 인식하고 있는 것으로 나타남. 지역이 발전되는 것이 사회적 가치라고 여기는 인식은 가장 낮은 것으로 조사됨
- 사회적 가치 실현을 위해 달라져야하는 주체는 정부와 지자체, 공공기관으로 여기지만 사회적 가치가 가장 발휘되어야하는 영역은 개인의 삶의 질이라고 생각하는 것으로 조사되어 사회영역의 책임은 국가와 정부기관에 있는 것으로 인식하는 것으로 해석됨
  - 문화의 사회적 가치 중 나에게 영향을 미치는 것이 무엇인지에 대한 질문에 개인의 삶의 질을 향상시키는 것이 49%로 조사되었음. 사회적 가치 실현을 위해 정부나 지자체가 변해야하고, 문화가 가지는 사회적 가치는 개인의 삶의 질을 향상시키는 것이라고 시민들은 인식하고 있다는 것임.

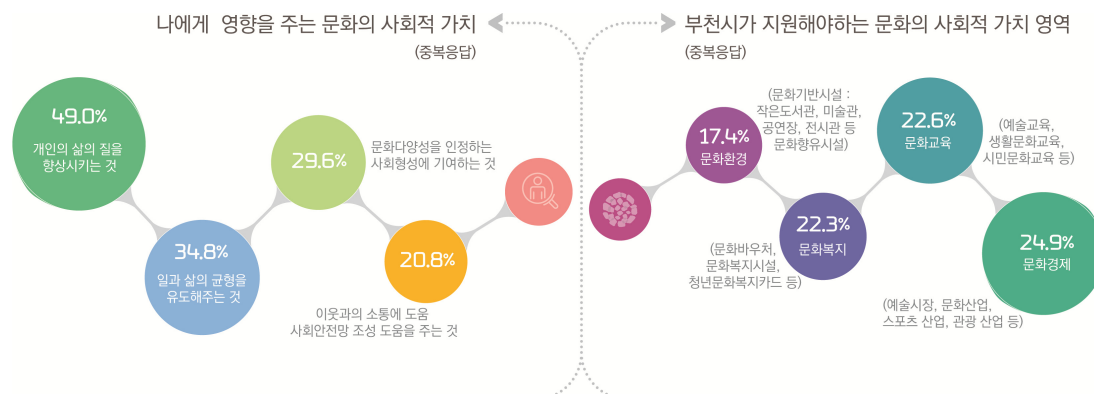
(Base: 전체, N=655, 단위: %)



〈그림 45〉 사회적 가치를 위해 달라져야 하는 주체

- 사회적 가치 중 나에게 영향을 미치는 것은 보건복지 > 시민참여 > 인권 순으로 나타났고, 사회적 가치 중 문화와 관련 깊은 것은 인권 > 보건복지 > 일자리 순으로 나타났으며, 사회적 가치 중 사회에서 가장 중요한 것은 인권 > 시민참여 > 안전 순으로 나타남
- 연령별로 나에게 가장 큰 영향을 미치는 사회적 가치 1순위는 개인의 삶의 질을 향상시키는 것이지만, 2순위는 연령별로 다르게 나타남, 10대, 20대, 40대, 50대, 70대 이상은 문화다양성을 인정하는 사회형성에 기여하는 것을 꼽았고, 30대와 60대는 일과 삶의 균형을 유도해주는 것으로 꼽음
- 부천시가 지원해야 하는 문화의 사회적 가치 영역은 문화경제 > 문화교육 > 문화복지 > 문화환경 순으로 나타났으며, 문화의 사회적 가치 확산을 위해 문화기관이 해야 하는 역할은 지역 간 문화격차를 해소해 문화발전에 노력해야 하는 것을 꼽았음

(Base: 전체, N=655, 단위: 점)



〈그림 46〉 부천시가 지원해야 하는 문화의 사회적 가치 영역

## 제2절 연구의 한계 및 제언

### 1. 조사영역 설정의 어려움

#### ■ 사회적 가치에 대한 정의 설정의 어려움

- 최근 들어 사회적 가치에 대한 관심이 높아지고 있고, 사회적 가치에 대한 고민이 커지고 있다고는 하나, 문화의 영역에서 사회적 가치를 구분하는 것은 전문영역에서 연구되어 오던 것으로, 일반시민을 대상으로 이 개념에 대한 이해를 바탕으로 한 조사를 진행하는 것은 많은 어려움이 동반되었음
- 특히, 문화에 대한 인식을 예술향유로 인식하고 있는 일반시민에게 문화에 대한 인식부터 설명하고 조사를 진행해야 하는 상황이 연출됨
- 문화의 정의, 문화의 사회적 가치에 대한 정의, 사회적 가치는 무엇인지에 대한 정의를 연구를 통해 조작적으로 정의하고 연구를 수행했음을 밝힘

#### ■ 문화효과 영역에 대한 사회적 가치 인식조사가 이어지기를 제안함

- 향후 문화효과 영역에서 사회적 효과, 문화적 효과, 경제적 효과 영역 등에 대한 추가적인 사회적 가치 인식조사를 수행하여 문화의 종합적 효과와 사회적 가치에 대한 조사연구가 진행되기를 제안함
- 특히, 본 조사 결과를 바탕으로 정책 설계의 기초자료로 활용될 수 있다는 측면을 고려해 개인의 삶의 질을 향상시키는 것은 구체적으로 무엇인지, 일과 삶의 균형을 유도해주는 것은 어떤 방법으로 실현할 것인지, 문화다양성을 인정하는 사회형성에 기여하기 위해서는 무엇을, 어떻게 해야 하는지 등 구체적 방안에 대한 연구가 후속으로 진행되어, 본 연구를 통해 도출된 문화의 사회적 가치에 대한 긍정적 인식의 확대 방안이 도출될 수 있기를 기대함

### 2. 문화도시의 추진 성과에 대한 후속 연구 필요

- 본 연구는 코로나 이후 문화향유 욕구를 충분히 충족되지 못한 채 2년간을 지내왔던 시민들을 대상으로 연구된 조사이며, 활발한 문화도시 사업이 진행되지 못한 상황에서 진행되었음을 감안해야 함
- 그럼에도 부천시는 다양한 문화시민권에 대한 조사와 연구가 수년간 다양한 채널에서 진행되어 온 곳으로, 시민들의 문화사업에 대한 민감도가 다른 도시에 비해 높은 편

이라고 할 수 있음. 다만, 다양한 조사가 각기 다른 부서와 연구기관에서 조사가 되다 보니 용어의 범주에 있어서 차이가 있고, 개념의 통일이 어려운 점은 불가피한 문제임. 향후, 문화도시 사업이 종료되기 전에 시민의 문화권리 및 문화의 사회적 가치에 대한 통합적인 연구가 추가적으로 진행되기를 기대함

- 문화도시 사업의 마지막 사업년도에 문화도시 사업의 사회적 가치에 대한 조사가 본 연구의 후속 연구로 진행되어, 문화도시 사업의 성과 및 긍정적 파급효과와 지속가능한 방안에 대해서 면밀하게 점검해 볼 수 있는 연구가 될 수 있을 것임
- 대한민국은 OECD 삶의 질指數에서 줄곧 최하위를 받아왔지만, 아이러니하게도 공동체 활성화를 위한 다양한 정책사업이 진행되어오고 있는 것 또한 사실임. 따라서 OECD에서 파악하는 공동체지수(Community)에 대한 면밀한 분석과 이해가 필요함
- 부천시는 많은 공동체 사업과 문화예술 커뮤니티의 육성, 마을공동체 축제가 활성화되어 있는 도시로, 부천시만의 공동체 지수 파악을 위한 지표를 만들고 OECD의 평가결과와 비교해보는 것은 의미가 있을 것으로 판단됨. OECD 삶의 질指數 평가를 위한 공동체 부문 평가지표의 객관성과 지수의 결과가 갖는 의미를 새롭게 해석하고 대별해 볼 수 있는 의미 있는 작업이 될 수 있을 것으로 판단됨

# 부록

---



SECTION 1 응답자 일반 현황

## SECTION 2 부천시 문화도시 사업에 대한 인식

1. 귀하는 부천시가 문화체육관광부가 지정한 법정 문화도시로 2019년 지정된 사실을 알고 계십니까?

- 131 |





**SECTION 3 사회 인식(삶의 질/사회신뢰도/사회안전망)**

6. 귀하의 삶과 사회구성원에 대해 어떻게 생각하십니까? (생각하시는 정도에 체크하여주시기 바랍니다.)

항 목	매우 아니다	아니다	보통	어느정도 그렇다	매우 그렇다
1) 나는 현재 삶에 대해 만족한다.	①	②	③	④	⑤
2) 나는 현재 삶에 대해 행복하다고 생각한다.	①	②	③	④	⑤
3) 나는 다른 사람들과 소통하고 교류하는 정도에 대해 만족한다.	①	②	③	④	⑤
4) 나는 몸이 아플 때 보살펴줄 수 있는 사람이 있다고 생각한다.	①	②	③	④	⑤
5) 나는 금전적인 도움이 필요할 때 돈을 빌려줄 수 있는 사람이 있다고 생각한다.	①	②	③	④	⑤
6) 나는 내가 낙심하거나 우울할 때 이야기할 사람이 있다고 생각한다.	①	②	③	④	⑤
7) 나는 나의 가족 구성원을 신뢰한다.	①	②	③	④	⑤
8) 나는 나의 친구나 주변 이웃을 신뢰한다.	①	②	③	④	⑤
9) 나는 처음 만난 낯선 사람을 신뢰한다.	①	②	③	④	⑤
10) 나는 국내 거주 외국인을 신뢰한다.	①	②	③	④	⑤
11) 나는 부천시 공공기관을 신뢰한다.	①	②	③	④	⑤
12) 나는 대한민국정부를 신뢰한다.	①	②	③	④	⑤

7. 귀하는 우리 사회 불안요소에 대한 심각성은 어느정도라고 생각하십니까?

항 목	매우 심각	심각	보통	괜찮다	매우 괜찮다
1) 저출산, 고령화 문제	①	②	③	④	⑤
2) 환경오염과 기후위기	①	②	③	④	⑤
3) 일자리 부족	①	②	③	④	⑤
4) 대기업과 중소기업 간의 격차 심화	①	②	③	④	⑤
5) 노동불안정	①	②	③	④	⑤
6) 부패 심화	①	②	③	④	⑤
7) 소득 및 주거 불안	①	②	③	④	⑤
8) 사회약자, 취약계층에 대한 차별심화	①	②	③	④	⑤
9) 지역발전 수준 격차 심화	①	②	③	④	⑤
10) 자원고갈	①	②	③	④	⑤
11) 권위주의적인 사회분위기	①	②	③	④	⑤
12) 안전 위협	①	②	③	④	⑤
13) 자연재해	①	②	③	④	⑤
14) 교육 불평등	①	②	③	④	⑤
15) 남녀차별화	①	②	③	④	⑤
16) 사회적 격차 양극화 심화	①	②	③	④	⑤
17) 사회갈등(성소수자/장애인 차별, 종교/세대/젠더/국적 갈등)	①	②	③	④	⑤

8. 귀하는 국가가 추구해야하는 가치에 대해서 어떻게 생각하십니까?

가장 중요한 것에 체크	다음 중 어떤 것이 더 중요하다고 생각하십니까?		
<input type="checkbox"/> 1) 성장과 분배의 가치 측면	① 성장이 더 중요	② 분배가 더 중요	③ 둘 다 중요
<input type="checkbox"/> 2) 공동체와 개인의 이익 측면	① 공동체의 이익 더 중요	② 개인의 가치가 더 중요	③ 둘 다 중요
<input type="checkbox"/> 3) 경제적 가치와 사회적 가치 추구 측면	① 경제적 가치가 더 중요	② 사회적 가치가 더 중요	③ 둘 다 중요

9. 귀하가 부천시의 사회적 측면을 진단하고 예측한다면 어떤 수준이라고 생각하십니까?

포용과 차별	차별과 소외가 심한 사회 -----> 배려와 포용이 있는 사회				
10년 전	①	②	③	④	⑤
현재	①	②	③	④	⑤
10년 후	①	②	③	④	⑤
신뢰와 불신	서로 믿지 못하고 의심하는 사회 -----> 서로 믿고 살아가는 사회				
10년 전	①	②	③	④	⑤
현재	①	②	③	④	⑤
10년 후	①	②	③	④	⑤
희망과 불안	경제적, 미래적 불안이 가득한 사회 -----> 경제적 미래적으로 희망이 있는 사회				
10년 전	①	②	③	④	⑤
현재	①	②	③	④	⑤
10년 후	①	②	③	④	⑤
양극화 정도	계층 간 격차가 심하지 않았다 -----> 계층 간 격차가 심해졌다				
10년 전	①	②	③	④	⑤
현재	①	②	③	④	⑤
10년 후	①	②	③	④	⑤

10. 귀하는 사회적 가치가 무엇이라고 생각하십니까?

- ① 국가가 국민을 위해 해주어야 하는 모든 것      ② 공동체가 추구해야 하는 가치  
 ③ 개인에게 좋은 영향을 주는 것      ④ 개인이 따라야 하는 사회규칙을 지키면 얻을 수 있는 것  
 ⑤ 공공의 이익      ⑥ 지역이 발전되는 것  
 ⑦ 기타( )

11. 2021년 경기도는 '사회적 가치 활성화 기본 조례'를 제정하였습니다. 아래의 13가지 사회적 가치 중 문화와 관련된 것은 어떤것이라고 생각하십니까?

(1) 문화와 관련깊은 것 : 1순위( ) 2순위( ) 3순위( )	
(2) 사회에서 가장 중요한 것 : 1순위( ) 2순위( ) 3순위( )	
(3) 내 삶에 영향을 가장 직접적으로 미치는 것 : 1순위( ) 2순위( ) 3순위( )	
①[인권] 인간의 존엄성을 유지하는 기본 권리로서 인권의 보호	⑧[공동체] 지역사회 활성화와 공동체 복원
②[안전] 재난과 사고로부터 안전한 노동·생활환경의 유지	⑨[경제활동] 경제활동을 통한 이익이 지역에 순환되는 지역경제 순환
③[보건복지] 건강한 생활이 가능한 보건복지의 제공	⑩[기업윤리] 윤리적 생산과 유통을 포함한 기업의 자발적인 사회적 책임 이행
④[노동권] 노동권의 보장과 노동조건의 향상	⑪[환경보전] 환경의 지속가능성 보전
⑤[사회통합] 사회적 약자에 대한 기회제공과 사회통합 증진	⑫[시민참여] 시민적 권리로서 민주적 의사결정과 참여의 실현
⑥[공정거래] 협력업체와의 상생협력 및 공정거래	⑬[공공성] 그 밖에 공동체의 이익실현과 공공성 강화
⑦[일자리] 품위 있는 삶을 누릴 수 있는 양질의 일자리 창출	

12. 귀하는 위와 같은 사회적 가치가 지금보다 더 많이 실현되어야 한다고 생각하십니까?

- ① 지금보다 더 실현될 필요 없다.      ② 지금 보다 더 실현되어야 한다.

13. 귀하는 사회적 가치 실현을 위해 가장 달라져야 하는 주체는 어디라고 생각하십니까?

기관	사회적 가치 실현 노력 정도					사회적 가치 실현을 위해 달라져야 하는 기관 순위
	매우못함	못함	보통	잘함	매우잘함	
1) 정부 /지자체 (공무원)	①	②	③	④	⑤	
2) 공공기관	①	②	③	④	⑤	
3) 민간기업	①	②	③	④	⑤	
4) 시민단체	①	②	③	④	⑤	
5) 종교단체	①	②	③	④	⑤	
6) 개인	①	②	③	④	⑤	
7) 기타( )	①	②	③	④	⑤	

## SECTION 4 문화의 사회적 가치

14. 귀하는 '문화'라는 말을 들으면 무엇이 가장 먼저 떠오르십니까? 1순위( ) 2순위( ) 3순위( )

- |                     |                    |
|---------------------|--------------------|
| ① 대중문화, 연예          | ② 풍요로운 여가          |
| ③ 음악, 미술, 연극 등 순수예술 | ④ 교양 있는 삶          |
| ⑤ 전통예술 및 문화재        | ⑥ 인터넷, 스마트폰 등 뉴미디어 |
| ⑦ 생활양식 일반           | ⑧ 기타( )            |

15. 귀하는 우리사회에 중요한 문화적 가치는 무엇이라고 생각하십니까? (2개 선택)

- |              |   |
|--------------|---|
| ① 미적 가치      | 아름다움, 미학적 수월성                               |
| ② 오락적 가치     | 즐거움, 쾌감, 기분전환, 활력                           |
| ③ 소통·공감의 가치  | 의사소통(커뮤니케이션), 자기표현, 차이와 다양성의 이해, 사회적 결속력 강화 |
| ④ 치료·치유적 가치  | 심리적 만족과 안정, 위로, 스트레스 해소, 신체적 건강 및 정신건강 함양   |
| ⑤ 역사적 가치     | 전통의 계승, 현세대와 미래세대의 연결                       |
| ⑥ 상징적 가치     | 정체성 및 소속감(개인/집단/지역/국가)의 부여                  |
| ⑦ 교육적 가치     | 사물과 세상의 이해, 인지능력 제고, 관용·호혜성·신뢰 등 시민적 미덕의 학습 |
| ⑧ 창조적 가치     | 창조적 발상, 비판적 평가능력 함양                         |
| ⑨ 경제적·산업적 가치 | 경제성장동력, 경제적 부가가치 창출, 고용창출                   |

16. 귀하는 문화의 효과가 다음과 같다면 어떤 영역이 가장 중요하다고 생각하십니까?

가장 중요한 것에 체크	아래 보기 중 가장 중요하다고 생각하시는 것을 1개 꼽아 주십시오.	
<input type="checkbox"/> 1) 문화적 효과	① 문화향유기회 증대(문화자본증가) ③ 문화의 긍정적 영향 확대(문화적가치확산) ⑤ 개인의 자아를 성숙시키고 성장시킴	② 내가 속한 공동체의 자부심을 높여줌 ④ 문화의 차이에 대한 이해력을 높여줌
<input type="checkbox"/> 2) 경제적 효과	① 문화 분야 매출 증가 ④ 투자 기회 많아짐	② 고용 창출 ⑤ 성장 잠재력 높아짐
<input type="checkbox"/> 3) 사회적 효과	③ 지역 이미지 위상 높아짐 ⑥ 사회문제 해결을 위한 비용 감소	① 건강증진(신체적, 정신적 모두) ③ 타인에 대한 신뢰도 향상(사회신뢰도 향상) ⑤ 범죄 예방(재범률 감소 등)
		② 교육효과로 우수인력 확보 ④ 사회적 응집력 강화 ⑥ 낙후된 지역 환경 개선

17. 귀하는 문화의 사회적 가치 중 나에게 가장 큰 영향을 미치는 것은 무엇이라고 생각하십니까? (2개 선택)

- |                                 |                               |
|---------------------------------|-------------------------------|
| ① 개인의 삶의 질을 향상시키는 것             | ② 일과 삶의 균형을 유도해주는 것           |
| ③ 문화다양성을 인정하는 사회형성에 기여하는 것      | ④ 인권이 개선되는 사회인식에 긍정적 영향을 주는 것 |
| ⑤ 이웃과의 소통에 도움 사회안정망 조성 도움을 주는 것 | ⑥ 사회갈등을 최소화하여 사회통합에 원동력이 되는 것 |
| ⑦ 어떤 방식으로든 지역활성화에 긍정적 영향을 주는 것  | ⑧ 문화콘텐츠를 통해 지역경제 활성화에 기여하는 것  |
| ⑨ 기타( )                         |                               |

18. 귀하는 문화의 사회적 가치 중 부천시가 우선적으로 지원해야 하는 영역은 무엇이라고 생각하십니까? (1개)

- ① 문화창조 영역(종교, 문화유산, 순수예술, 문화콘텐츠 등)
- ② 문화경제 (예술시장, 문화산업, 스포츠 산업, 관광 산업 등)
- ③ 문화교육 (예술교육, 생활문화교육, 시민문화교육 등)
- ④ 문화복지 (문화바우처, 문화복지시설, 청년문화복지카드 등)
- ⑤ 문화환경 (문화기반시설 : 작은도서관, 미술관, 공연장, 전시관 등 문화향유시설)

**19. 귀하는 문화기관이 문화의 사회적가치 확산을 위해 해야하는 역할은 무엇이라고 생각하십니까?**

- |                          |                               |
|--------------------------|-------------------------------|
| ① 문화의 가치와 위상을 높여 삶의 질 향상 | ② 국가와 사회 발전에 중요한 역할을 수행하는 것   |
| ③ 국민의 문화권을 보장해주는 것       | ④ 지역간의 문화격차를 해소해 문화발전에 노력하는 것 |
| ⑤ 문화적 가치가 사회에 확산되게 하는 것  | ⑥ 지역이 가지는 문제를 해결할수 있는 기회를 제공  |
| ⑦ 기타( _____ )            |                               |

**20. 부천시는 부천시민이 가지는 문화권리를 아래와 같이 밝히고 있습니다. 다음의 문화권리중 가장 중요하고 시급한 것은 무엇이라고 생각하십니까?**

(1) 가장 중요한 것 : 1순위(_____) 2순위(_____) 3순위(_____)
(2) 가장 시급한 것 : 1순위(_____) 2순위(_____) 3순위(_____)

① 문화책임권 (지역문화적 자산에 대한 자부심을 보유할 권리)

② 문화활동권 (일상의 문화활동에 참여할수 있는 권리)

③ 문화역량증진권 (영유아, 어린이 청소년 등 미래세대가 가지는 문화적 권리)

④ 문화향유권 (시민 개개인의 여건에 맞는 문화향유 권리)

⑤ 문화교육권 (전세대가 문화교육을 받을 수 있는 권리)

⑥ 문화평등권 (문화취약층 맞춤형 문화권리)

⑦ 문화예술창작권 (자유로운 예술활동의 권리)

⑧ 문화체감권 (문화예술을 통한 지역발전의 혜택을 함께 누릴 권리)

⑨ 문화공간접근권 (지역문화기반시설 접근할 수 있는 권리)

⑩ 문화공간 이용권 (지역문화공간을 이용할 수 있는 권리)

⑪ 문화참여 및 공유권 (부천시 문화정책 과정에 참여하고 성과를 나눌수 있는 권리)

◆ 설문조사에 응해주셔서 감사합니다 ◆

## 2. 2022 부천시민 문화 사회적 가치 인식조사 결과 전체

[부록 표 1] 부천시의 법정 문화도시 지정 인지 여부

(Base: 전체, 단위: %)

구분		사례수	알고 있다	몰랐다	들어본 적 있는 것 같다	사업에 참여하기도 해서 잘 알고 있다
[전체]		(655)	15.3	66.6	17.6	0.6
조사 방법	대면	(540)	8.1	76.1	15.4	0.4
	온라인	(115)	48.7	21.7	27.8	1.7
성별	남자	(300)	12.0	74.3	13.3	0.3
	여자	(355)	18.0	60.0	21.1	0.8
연령대	10대	(94)	9.6	72.3	17.0	1.1
	20대	(99)	14.1	68.7	16.2	1.0
	30대	(129)	19.4	55.8	24.0	0.8
	40대	(125)	24.8	56.0	18.4	0.8
	50대	(93)	18.3	66.7	15.1	0.0
	60대	(79)	2.5	87.3	10.1	0.0
	70대 이상	(19)	0.0	84.2	15.8	0.0
자녀 유무	기타/무응답	(16)	6.3	68.8	25.0	0.0
	있음	(332)	17.2	66.0	16.6	0.3
	없음	(323)	13.3	67.2	18.6	0.9
직업	학생	(157)	8.9	72.6	17.2	1.3
	전업주부	(87)	13.8	67.8	17.2	1.1
	공무원	(22)	31.8	31.8	36.4	0.0
	사무직	(160)	18.8	64.4	16.9	0.0
	자영업	(49)	16.3	65.3	18.4	0.0
	경영직	(2)	50.0	50.0	0.0	0.0
	교사·학원강사	(16)	37.5	31.3	25.0	6.3
	문화예술종사자	(7)	71.4	0.0	28.6	0.0
	전문직	(13)	23.1	53.8	23.1	0.0
	생산·기술·노무직	(25)	8.0	84.0	8.0	0.0
	서비스·영업직	(58)	12.1	75.9	12.1	0.0
	프리랜서·자유직	(21)	4.8	61.9	33.3	0.0
월평균 가구소득	무직	(37)	10.8	81.1	8.1	0.0
	기타	(1)	0.0	0.0	100.0	0.0
	100만원 미만	(21)	19.0	66.7	9.5	4.8
	100~300만원 미만	(122)	15.6	71.3	13.1	0.0
	300~500만원 미만	(256)	14.1	66.0	19.1	0.8
거주기간	500~700만원 미만	(179)	16.2	65.4	18.4	0.0
	700만원 이상	(77)	15.6	63.6	19.5	1.3
	3년미만	(57)	28.1	59.6	12.3	0.0
	3년~5년	(104)	21.2	56.7	21.2	1.0
	6년~10년	(173)	13.9	63.0	22.5	0.6
	11년~15년	(93)	8.6	77.4	12.9	1.1
	16년~20년	(115)	13.9	69.6	16.5	0.0
	20년이상	(113)	12.4	72.6	14.2	0.9
체류 지역	부천시지역	(502)	14.5	67.7	16.9	0.8
	서울지역	(74)	8.1	75.7	16.2	0.0
	경기지역	(26)	30.8	42.3	26.9	0.0
	인천지역	(34)	17.6	67.6	14.7	0.0
	거절/무응답	(18)	38.9	27.8	33.3	0.0
거주 동기	기타	(1)	0.0	100.0	0.0	0.0
	부모님 때부터 살아서	(211)	14.2	68.7	16.1	0.9
	직장이 근처거나 사생활이 좋아서	(166)	22.3	52.4	24.7	0.6
	생활여건 좋아서	(104)	21.2	58.7	20.2	0.0
	주택구입 및 가정비용이 저렴해서	(98)	5.1	84.7	9.2	1.0
	학교 교육환경이 좋아서	(16)	18.8	68.8	12.5	0.0
	교통 편리 및 녹지 공간이 많아서	(51)	3.9	84.3	11.8	0.0
	재건축 및 재개발	(3)	0.0	100.0	0.0	0.0
10년후 부천시 거주 여부	기타	(6)	16.7	50.0	33.3	0.0
	가꾸하고 싶다	(488)	16.6	64.1	18.6	0.6
	가꾸하고 하고 싶지 않다	(72)	18.1	66.7	15.3	0.0
	내 의지와 관계없이 가꾸하고 있을 것 같다	(95)	6.3	78.9	13.7	1.1

[부록 표 2] 가장 중요하다고 생각하는 문화도시부천 사업 목표

(Base: 전체, 단위: %)

구분		사례수	문화공간 확대와 활성화	적극적 문화 향유 유도	능동적 시민 참여 활성화	모두 다 중요	잘 모르겠다	중요하다고 생각하는 것이 없다
[전체]		(655)	33.4	12.2	8.9	34.7	10.4	0.5
조사 방법	대면	(540)	31.9	10.9	6.9	37.2	12.6	0.6
	온라인	(115)	40.9	18.3	18.3	22.6	0.0	0.0
성별	남자	(300)	28.3	12.3	7.7	35.3	15.7	0.7
	여자	(355)	37.7	12.1	9.9	34.1	5.9	0.3
연령대	10대	(94)	36.2	8.5	6.4	28.7	19.1	1.1
	20대	(99)	31.3	15.2	10.1	31.3	11.1	1.0
	30대	(129)	34.9	17.1	13.2	31.8	3.1	0.0
	40대	(125)	36.8	11.2	10.4	33.6	7.2	0.8
	50대	(93)	33.3	11.8	10.8	35.5	8.6	0.0
	60대	(79)	27.8	8.9	2.5	45.6	15.2	0.0
	70대 이상	(19)	26.3	10.5	0.0	42.1	21.1	0.0
	기타/무응답	(16)	25.0	6.3	0.0	56.3	12.5	0.0
자녀 유무	있음	(332)	32.8	11.7	8.1	37.7	9.3	0.3
	없음	(323)	34.1	12.7	9.6	31.6	11.5	0.6
직업	학생	(157)	32.5	10.2	7.6	31.2	17.8	0.6
	전업주부	(87)	33.3	14.9	10.3	32.2	9.2	0.0
	공무원	(22)	18.2	22.7	27.3	31.8	0.0	0.0
	사무직	(160)	37.5	11.3	9.4	33.8	8.1	0.0
	자영업	(49)	26.5	14.3	2.0	36.7	20.4	0.0
	경영직	(2)	0.0	0.0	50.0	50.0	0.0	0.0
	교사·학원강사	(16)	31.3	0.0	25.0	43.8	0.0	0.0
	문화예술종사자	(7)	14.3	28.6	28.6	28.6	0.0	0.0
	전문직	(13)	38.5	15.4	7.7	38.5	0.0	0.0
	생산·기술·노무직	(25)	32.0	20.0	0.0	48.0	0.0	0.0
	서비스·영업직	(58)	36.2	12.1	5.2	39.7	5.2	1.7
	프리랜서·자유직	(21)	47.6	9.5	19.0	14.3	4.8	4.8
	무직	(37)	32.4	8.1	0.0	45.9	13.5	0.0
	기타	(1)	0.0	0.0	0.0	100.0	0.0	0.0
월평균 가구소득	100만원 미만	(21)	42.9	0.0	4.8	28.6	23.8	0.0
	100~300만원 미만	(122)	33.6	16.4	8.2	35.2	6.6	0.0
	300~500만원 미만	(256)	34.0	10.2	9.0	32.0	14.1	0.8
	500~700만원 미만	(179)	28.5	16.2	7.8	38.5	8.9	0.0
	700만원 이상	(77)	40.3	6.5	13.0	35.1	3.9	1.3
거주기간	3년미만	(57)	28.1	10.5	8.8	35.1	17.5	0.0
	3년~5년	(104)	38.5	15.4	9.6	29.8	5.8	1.0
	6년~10년	(173)	35.3	11.0	9.8	32.4	11.0	0.6
	11년~15년	(93)	28.0	6.5	9.7	45.2	9.7	1.1
	16년~20년	(115)	33.0	12.2	6.1	39.1	9.6	0.0
	20년이상	(113)	33.6	16.8	8.8	29.2	11.5	0.0
체류 지역	부천지역	(502)	31.5	11.8	8.8	35.3	12.4	.4
	서울지역	(74)	44.6	12.2	8.1	31.1	2.7	1.4
	경기지역	(26)	42.3	15.4	7.7	30.8	3.8	0.0
	인천지역	(34)	32.4	11.8	11.8	38.2	5.9	0.0
	거절/무응답	(18)	33.3	22.2	11.1	33.3	0.0	0.0
	기타	(1)	0.0	0.0	0.0	0.0	100.0	0.0
거주 동기	부모님 때문이라 싫어서	(211)	37.0	14.2	6.2	29.9	12.3	0.5
	직장이 근처거나 사생활이 좋아서	(166)	28.9	13.9	10.8	38.0	8.4	0.0
	생활여건 좋아서	(104)	27.9	15.4	10.6	31.7	14.4	0.0
	주택구입 및 가정민중이 저렴해서	(98)	34.7	7.1	6.1	42.9	8.2	1.0
	학교 교육환경이 좋아서	(16)	43.8	0.0	25.0	18.8	12.5	0.0
	교통 편리 및 녹지 공간이 많아서	(51)	39.2	5.9	7.8	41.2	5.9	0.0
	재건축 및 재개발	(3)	33.3	33.3	0.0	0.0	0.0	33.3
	기타	(6)	33.3	0.0	33.3	33.3	0.0	0.0
10년후 부천시 거주 여부	거주하고 싶다	(488)	32.6	13.9	9.2	33.4	10.5	.4
	거주하고 하고 싶지 않다	(72)	37.5	6.9	11.1	34.7	8.3	1.4
	내 의지와 관계없이 거주하고 있을 것 같다	(95)	34.7	7.4	5.3	41.1	11.6	0.0



[부록 표 3] 가장 중요하다고 생각하는 사업 기대효과(중복응답)

(Base: 전체, 단위: %)

구분		사례수	개인의 행복 향상	지역자치 및 지역분권을 통한 지역사회 발전	문화생태계의 안정화(문화콘텐츠 발굴 및 발전)	공동체 가치 실현	사회갈등 해결 및 신뢰 회복 (문화다양성 인정)
[전체]		(655)	53.1	40.6	38.9	24.1	13.9
조사 방법	대면	(540)	50.6	41.1	35.0	22.0	12.8
	온라인	(115)	65.2	38.3	57.4	33.9	19.1
성별	남자	(300)	48.7	42.0	37.0	22.7	13.3
	여자	(355)	56.9	39.4	40.6	25.4	14.4
연령대	10대	(94)	52.1	31.9	29.8	24.5	14.9
	20대	(99)	52.5	31.3	40.4	25.3	11.1
	30대	(129)	52.7	42.6	45.7	23.3	17.8
	40대	(125)	54.4	47.2	44.8	26.4	16.8
	50대	(93)	43.0	49.5	45.2	32.3	8.6
	60대	(79)	60.8	41.8	22.8	19.0	11.4
	70대 이상	(19)	57.9	21.1	15.8	5.3	15.8
	기타/무응답	(16)	68.8	50.0	50.0	6.3	12.5
자녀 유무	있음	(332)	53.9	44.9	37.0	25.3	12.7
	없음	(323)	52.3	36.2	40.9	22.9	15.2
직업	학생	(157)	51.0	30.6	34.4	24.8	14.0
	전업주부	(87)	60.9	37.9	40.2	16.1	13.8
	공무원	(22)	59.1	36.4	45.5	31.8	22.7
	사무직	(160)	54.4	45.6	45.6	19.4	14.4
	자영업	(49)	49.0	53.1	38.8	24.5	4.1
	경영직	(2)	50.0	50.0	0.0	100.0	0.0
	교사·학원강사	(16)	56.3	37.5	68.8	37.5	18.8
	문화예술종사자	(7)	57.1	14.3	71.4	57.1	42.9
	전문직	(13)	69.2	38.5	46.2	30.8	15.4
	생산·기술·노무직	(25)	52.0	44.0	24.0	24.0	12.0
	서비스·영업직	(58)	41.4	51.7	32.8	31.0	13.8
	프리랜서·자유직	(21)	61.9	42.9	33.3	42.9	4.8
	무직	(37)	45.9	37.8	24.3	13.5	18.9
	기타	(1)	100.0	100.0	100.0	100.0	0.0
월평균 가구소득	100만원 미만	(21)	61.9	23.8	38.1	9.5	19.0
	100~300만원 미만	(122)	52.5	34.4	39.3	18.0	11.5
	300~500만원 미만	(256)	55.9	42.2	37.5	24.2	13.3
	500~700만원 미만	(179)	47.5	44.7	40.2	25.7	16.2
	700만원 이상	(77)	55.8	40.3	40.3	33.8	13.0
거주기간	3년미만	(57)	49.1	38.6	42.1	19.3	12.3
	3년~5년	(104)	47.1	40.4	40.4	27.9	13.5
	6년~10년	(173)	54.3	46.2	43.4	26.6	13.3
	11년~15년	(93)	57.0	30.1	32.3	26.9	19.4
	16년~20년	(115)	55.7	44.3	37.4	23.5	10.4
	20년이상	(113)	53.1	38.1	36.3	17.7	15.0
체류 지역	부천시	(502)	52.4	39.2	36.9	23.5	13.5
	서울지역	(74)	52.7	45.9	44.6	17.6	18.9
	경기지역	(26)	53.8	53.8	42.3	42.3	7.7
	인천지역	(34)	47.1	35.3	52.9	26.5	11.8
	거주/무응답	(18)	83.3	44.4	44.4	38.9	16.7
	기타	(1)	100.0	100.0	0.0	0.0	0.0
거주 동기	부모님 때부터 살아서	(211)	52.6	34.6	35.1	22.3	14.7
	직장이 근처거나 사원하기 좋아서	(166)	53.0	39.8	42.8	27.1	14.5
	생활여건 좋아서	(104)	56.7	42.3	33.7	31.7	8.7
	주택구입 및 가정생활이 자립해서	(98)	55.1	43.9	43.9	19.4	16.3
	학교 교육환경이 좋아서	(16)	43.8	50.0	68.8	37.5	18.8
	교통 편리 및 녹지 ·공원이 많아서	(51)	51.0	52.9	35.3	7.8	11.8
	재건축 및 재개발	(3)	0.0	33.3	66.7	0.0	33.3
	기타	(6)	50.0	66.7	16.7	66.7	16.7
10년후 부천시 거주 여부	거주하고 싶다	(488)	51.6	39.3	38.9	25.2	13.3
	거주하고 하고 싶지 않다	(72)	54.2	45.8	33.3	25.0	18.1
	내 의지와 관계없이 거주하고 있을 것 같다	(95)	60.0	43.2	43.2	17.9	13.7



[부록 표 4] 가장 중요하다고 생각하는 사업 기대효과(중복응답)

(Base: 전체, 단위: %)

구분		사례수	연령으로 대상을 나누어 선정	소득으로 대상을 나누어 선정	직업으로 대상을 나누어 선정	거주지역으로 대상을 나누어 선정	모든 시민을 대상	잘 모르겠다
[전체]		(655)	22.6	13.9	9.8	21.8	50.2	4.4
조사 방법	대면	(540)	21.5	12.6	7.6	19.4	50.4	5.2
	온라인	(115)	27.8	20.0	20.0	33.0	49.6	.9
성별	남자	(300)	22.0	14.7	8.7	21.3	45.7	7.3
	여자	(355)	23.1	13.2	10.7	22.3	54.1	2.0
연령대	10대	(94)	28.7	20.2	8.5	12.8	41.5	8.5
	20대	(99)	28.3	19.2	14.1	23.2	35.4	5.1
	30대	(129)	26.4	16.3	12.4	21.7	50.4	2.3
	40대	(125)	24.8	11.2	11.2	27.2	53.6	1.6
	50대	(93)	17.2	12.9	8.6	26.9	55.9	2.2
	60대	(79)	8.9	7.6	2.5	19.0	62.0	6.3
	70대 이상	(19)	15.8	0.0	0.0	21.1	63.2	10.5
	기타/무응답	(16)	6.3	0.0	6.3	12.5	62.5	12.5
자녀 유무	있음	(332)	20.2	10.5	6.6	25.3	54.8	3.6
	없음	(323)	25.1	17.3	13.0	18.3	45.5	5.3
직업	학생	(157)	24.8	17.8	8.9	15.9	41.4	8.3
	전업주부	(87)	13.8	12.6	6.9	20.7	57.5	2.3
	공무원	(22)	40.9	22.7	22.7	18.2	50.0	0.0
	사무직	(160)	26.3	11.9	10.6	29.4	46.3	3.1
	자영업	(49)	20.4	16.3	2.0	20.4	57.1	4.1
	경영직	(2)	0.0	0.0	0.0	0.0	100.0	0.0
	교사·학원강사	(16)	37.5	6.3	6.3	18.8	62.5	6.3
	문화예술종사자	(7)	28.6	14.3	14.3	14.3	71.4	0.0
	전문직	(13)	23.1	7.7	23.1	30.8	23.1	0.0
	생산·기술·노무직	(25)	20.0	8.0	12.0	36.0	48.0	0.0
	서비스·영업직	(58)	12.1	13.8	10.3	25.9	60.3	1.7
	프리랜서·자유직	(21)	14.3	19.0	23.8	4.8	71.4	0.0
	무직	(37)	27.0	8.1	5.4	16.2	48.6	13.5
	기타	(1)	0.0	0.0	0.0	0.0	100.0	0.0
월평균 가구소득	100만원 미만	(21)	14.3	14.3	9.5	19.0	47.6	14.3
	100~300만원 미만	(122)	20.5	15.6	9.0	19.7	54.1	5.7
	300~500만원 미만	(256)	19.9	10.9	11.3	24.6	51.6	3.1
	500~700만원 미만	(179)	22.9	16.8	6.7	19.0	49.7	6.1
	700만원 이상	(77)	36.4	14.3	13.0	23.4	41.6	0.0
거주기간	3년미만	(57)	22.8	10.5	14.0	21.1	38.6	12.3
	3년~5년	(104)	24.0	18.3	12.5	20.2	53.8	1.9
	6년~10년	(173)	27.2	16.8	12.7	22.5	46.8	2.9
	11년~15년	(93)	20.4	9.7	6.5	29.0	49.5	5.4
	16년~20년	(115)	24.3	14.8	4.3	16.5	57.4	.9
	20년이상	(113)	14.2	9.7	8.8	22.1	51.3	8.0
체류 지역	부천지역	(502)	22.3	14.1	9.6	19.5	51.2	5.4
	서울지역	(74)	20.3	9.5	8.1	36.5	48.6	1.4
	경기지역	(26)	38.5	3.8	3.8	23.1	46.2	0.0
	인천지역	(34)	20.6	20.6	17.6	23.5	38.2	2.9
	거절/무응답	(18)	16.7	27.8	11.1	22.2	61.1	0.0
	기타	(1)	100.0	0.0	100.0	0.0	0.0	0.0
거주 동기	부모님 때부터 살아서	(211)	27.0	16.6	8.5	15.6	45.5	5.7
	직장이 근처거나 사생활이 좋아서	(166)	21.7	16.9	12.0	21.7	54.2	3.6
	생활여건 좋아서	(104)	29.8	16.3	16.3	17.3	51.0	3.8
	주택구입 및 가정비용이 저렴해서	(98)	12.2	6.1	5.1	32.7	53.1	4.1
	학교 교육환경이 좋아서	(16)	18.8	0.0	6.3	50.0	37.5	6.3
	교통 편리 및 녹지 공간이 많아서	(51)	13.7	9.8	3.9	29.4	47.1	3.9
	재건축 및 재개발	(3)	33.3	0.0	0.0	33.3	100.0	0.0
	기타	(6)	16.7	0.0	16.7	0.0	83.3	0.0
10년후 부천시 거주 여부	거주하고 싶다	(488)	23.6	15.0	10.5	19.9	50.2	4.7
	거주하고 하고 싶지 않다	(72)	26.4	12.5	11.1	26.4	48.6	1.4
	내 의지와 관계없이 거주하고 있을 것 같다	(95)	14.7	9.5	5.3	28.4	51.6	5.3

[부록 표 5] 문화도시부천의 가장 중요한 정책대상자

(Base: 전체, 단위: %)

구분		사례수	아동 (미취학)	청소년 (초·중·고)	20대	30대	40대	50대	60대	70대 이상
[전체]		(655)	8.7	26.7	18.2	14.4	10.1	10.1	7.9	4.0
조사 방법	대면	(540)	8.3	27.8	18.9	12.2	9.4	9.6	9.6	4.1
	온라인	(115)	10.4	21.7	14.8	24.3	13.0	12.2	0.0	3.5
성별	남자	(300)	8.7	24.3	20.3	15.7	8.0	10.0	8.3	4.7
	여자	(355)	8.7	28.7	16.3	13.2	11.8	10.1	7.6	3.4
연령대	10대	(94)	3.2	54.3	24.5	6.4	6.4	2.1	1.1	2.1
	20대	(99)	4.0	17.2	59.6	5.1	5.1	6.1	1.0	2.0
	30대	(129)	13.2	17.1	9.3	45.7	6.2	3.1	.8	4.7
	40대	(125)	14.4	32.8	8.0	9.6	29.6	3.2	.8	1.6
	50대	(93)	6.5	22.6	6.5	6.5	4.3	46.2	5.4	2.2
	60대	(79)	7.6	19.0	3.8	3.8	3.8	6.3	51.9	3.8
	70대 이상	(19)	5.3	15.8	0.0	5.3	5.3	10.5	10.5	47.4
	기타/무응답	(16)	12.5	31.3	37.5	6.3	12.5	0.0	0.0	0.0
자녀 유무	있음	(332)	12.7	26.2	6.0	9.0	12.0	14.5	14.5	5.1
	없음	(323)	4.6	27.2	30.7	19.8	8.0	5.6	1.2	2.8
직업	학생	(157)	3.2	41.4	40.8	5.7	3.8	2.5	.6	1.9
	전업주부	(87)	9.2	19.5	8.0	8.0	17.2	12.6	19.5	5.7
	공무원	(22)	9.1	40.9	0.0	31.8	4.5	9.1	0.0	4.5
	사무직	(160)	13.8	23.8	12.5	25.0	10.0	10.0	1.3	3.8
	자영업	(49)	8.2	10.2	12.2	12.2	12.2	30.6	14.3	0.0
	경영직	(2)	0.0	0.0	0.0	0.0	50.0	0.0	0.0	50.0
	교사·학원강사	(16)	25.0	37.5	6.3	12.5	12.5	0.0	0.0	6.3
	문화예술종사자	(7)	14.3	14.3	0.0	57.1	0.0	14.3	0.0	0.0
	전문직	(13)	0.0	30.8	0.0	30.8	23.1	7.7	7.7	0.0
	생산·기술·노무직	(25)	4.0	12.0	20.0	16.0	8.0	8.0	32.0	0.0
	서비스·영업직	(58)	8.6	29.3	15.5	8.6	10.3	15.5	10.3	1.7
	프리랜서·자유직	(21)	9.5	23.8	19.0	14.3	19.0	9.5	4.8	0.0
	무직	(37)	8.1	10.8	8.1	8.1	10.8	8.1	24.3	21.6
	기타	(1)	0.0	100.0	0.0	0.0	0.0	0.0	0.0	0.0
월평균 가구소득	100만원 미만	(21)	4.8	28.6	9.5	4.8	19.0	4.8	4.8	23.8
	100~300만원 미만	(122)	8.2	18.9	15.6	15.6	8.2	9.0	18.0	6.6
	300~500만원 미만	(256)	10.2	29.7	21.1	13.7	8.2	8.2	7.4	1.6
	500~700만원 미만	(179)	6.7	27.9	17.3	15.6	11.7	13.4	3.9	3.4
	700만원 이상	(77)	10.4	26.0	16.9	14.3	13.0	11.7	3.9	3.9
거주기간	3년미만	(57)	8.8	28.1	21.1	21.1	14.0	5.3	1.8	0.0
	3년~5년	(104)	15.4	24.0	17.3	19.2	8.7	10.6	2.9	1.9
	6년~10년	(173)	10.4	24.9	25.4	17.9	12.1	3.5	2.3	3.5
	11년~15년	(93)	6.5	37.6	16.1	7.5	6.5	15.1	8.6	2.2
	16년~20년	(115)	6.1	36.5	15.7	5.2	8.7	10.4	9.6	7.8
	20년이상	(113)	4.4	12.4	10.6	15.9	10.6	17.7	22.1	6.2
체류 지역	부천시지역	(502)	8.8	27.9	18.5	12.2	9.8	9.8	9.4	3.8
	서울지역	(74)	10.8	25.7	17.6	25.7	9.5	6.8	0.0	4.1
	경기지역	(26)	7.7	38.5	7.7	11.5	15.4	11.5	3.8	3.8
	인천지역	(34)	8.8	11.8	14.7	20.6	8.8	17.6	11.8	5.9
	거절/무응답	(18)	0.0	11.1	27.8	22.2	16.7	16.7	0.0	5.6
	기타	(1)	0.0	0.0	100.0	0.0	0.0	0.0	0.0	0.0
거주 동기	부모님 때부터 살아서	(211)	4.3	33.6	34.6	11.8	7.1	3.3	2.4	2.8
	직장이 근처거나 사유하기 좋아서	(166)	12.0	23.5	12.0	19.3	10.2	15.7	5.4	1.8
	생활여건 좋아서	(104)	5.8	20.2	7.7	14.4	14.4	20.2	13.5	3.8
	주택구입 및 가정비용이 저렴해서	(98)	14.3	24.5	7.1	14.3	10.2	8.2	15.3	6.1
	학교 교육환경이 좋아서	(16)	6.3	31.3	18.8	12.5	18.8	6.3	0.0	6.3
	교통 편리 및 녹지 공간이 많아서	(51)	11.8	25.5	13.7	9.8	9.8	5.9	17.6	5.9
	재건축 및 재개발	(3)	0.0	0.0	33.3	0.0	0.0	0.0	0.0	66.7
	기타	(6)	16.7	33.3	0.0	16.7	16.7	0.0	0.0	16.7
10년후 부천시 거주 여부	가꾸하고 싶다	(488)	8.2	25.2	17.2	12.7	10.5	11.9	9.6	4.7
	가꾸하고 하고 싶지 않다	(72)	8.3	22.2	22.2	27.8	9.7	6.9	1.4	1.4
	내 의지와 관계없이 가꾸하고 있을 것 같다	(95)	11.6	37.9	20.0	12.6	8.4	3.2	4.2	2.1

[부록 표 6] 문화도시부천의 가장 중요한 소득대상자

(Base: 전체, 단위: %)

구분		사례수	월평균 소득 100만원 미만	월평균 소득 200만원 미만	월평균 소득 300만원 미만	월평균 소득 400만원 이상
[전체]		(655)	14.4	35.1	45.2	5.3
조사 방법	대면	(540)	13.1	35.6	45.2	6.1
	온라인	(115)	20.0	33.0	45.2	1.7
성별	남자	(300)	12.0	37.0	44.0	7.0
	여자	(355)	16.3	33.5	46.2	3.9
연령대	10대	(94)	14.9	44.7	31.9	8.5
	20대	(99)	12.1	41.4	41.4	5.1
	30대	(129)	14.0	28.7	52.7	4.7
	40대	(125)	11.2	30.4	52.0	6.4
	50대	(93)	4.3	29.0	59.1	7.5
	60대	(79)	21.5	43.0	34.2	1.3
	70대 이상	(19)	57.9	15.8	26.3	0.0
자녀 유무	기타/무응답	(16)	18.8	50.0	31.3	0.0
	있음	(332)	14.2	31.9	49.1	4.8
	없음	(323)	14.6	38.4	41.2	5.9
직업	학생	(157)	14.6	43.3	35.0	7.0
	전업주부	(87)	23.0	28.7	44.8	3.4
	공무원	(22)	4.5	22.7	63.6	9.1
	사무직	(160)	10.0	32.5	54.4	3.1
	자영업	(49)	4.1	40.8	49.0	6.1
	경영직	(2)	50.0	0.0	50.0	0.0
	교사·학원강사	(16)	12.5	18.8	50.0	18.8
	문화예술종사자	(7)	14.3	42.9	42.9	0.0
	전문직	(13)	0.0	30.8	46.2	23.1
	생산·기술·노무직	(25)	20.0	40.0	40.0	0.0
	서비스·영업직	(58)	8.6	31.0	55.2	5.2
	프리랜서·자유직	(21)	9.5	52.4	33.3	4.8
월평균 가구소득	무직	(37)	43.2	29.7	24.3	2.7
	기타	(1)	0.0	0.0	100.0	0.0
	100만원 미만	(21)	52.4	19.0	28.6	0.0
	100~300만원 미만	(122)	23.8	49.2	27.0	0.0
	300~500만원 미만	(256)	10.9	37.5	48.0	3.5
거주기간	500~700만원 미만	(179)	9.5	28.5	53.6	8.4
	700만원 이상	(77)	11.7	24.7	49.4	14.3
	3년미만	(57)	19.3	38.6	38.6	3.5
	3년~5년	(104)	10.6	37.5	47.1	4.8
	6년~10년	(173)	11.0	30.6	50.9	7.5
체류 지역	11년~15년	(93)	11.8	31.2	50.5	6.5
	16년~20년	(115)	13.0	40.9	40.0	6.1
	20년이상	(113)	23.9	35.4	38.9	1.8
	부천지역	(502)	15.7	34.1	45.0	5.2
	서울지역	(74)	10.8	40.5	43.2	5.4
거주 동기	경기지역	(26)	7.7	38.5	50.0	3.8
	인천지역	(34)	5.9	35.3	47.1	11.8
	거절/무응답	(18)	16.7	33.3	50.0	0.0
	기타	(1)	0.0	100.0	0.0	0.0
	부모님 때부터 살아서	(211)	16.6	38.4	38.9	6.2
10년후 부천시 거주 여부	직장이 근처거나 사생활이 좋아서	(166)	8.4	28.3	56.0	7.2
	생활여건 좋아서	(104)	15.4	23.1	55.8	5.8
	주택구입 및 가정비용이 저렴해서	(98)	14.3	44.9	38.8	2.0
	학교 교육환경이 좋아서	(16)	18.8	31.3	43.8	6.3
	교통 편리 및 녹지 공간이 많아서	(51)	13.7	52.9	31.4	2.0
	재난축 및 재개발	(3)	66.7	33.3	0.0	0.0
	기타	(6)	50.0	16.7	33.3	0.0
	가꾸하고 싶다	(488)	14.1	34.6	45.5	5.7
	가꾸하고 하고 싶지 않다	(72)	18.1	23.6	51.4	6.9
	내 의지와 관계없이 가꾸고 있을 것 같다	(95)	12.6	46.3	38.9	2.1

[부록 표 7] 문화도시부천의 우선 자원 대상 직업(1)

(Base: 전체, 단위: %)

구분		사례수	학생	전업주부	공무원 (공기업 포함)	사무직	자영업	경영직	교사· 학원강사
[전체]		(655)	32.2	10.4	2.6	14.4	8.2	0.8	1.1
조사 방법	대면	(540)	33.7	10.9	2.6	13.9	8.1	0.7	0.7
	온라인	(115)	25.2	7.8	2.6	16.5	8.7	0.9	2.6
성별	남자	(300)	32.7	4.7	3.0	14.3	10.0	0.3	1.0
	여자	(355)	31.8	15.2	2.3	14.4	6.8	1.1	1.1
연령대	10대	(94)	44.7	8.5	7.4	2.1	3.2	2.1	1.1
	20대	(99)	48.5	4.0	5.1	9.1	6.1	0.0	1.0
	30대	(129)	23.3	7.8	0.8	34.9	5.4	1.6	2.3
	40대	(125)	34.4	12.0	0.8	14.4	8.0	0.0	0.8
	50대	(93)	19.4	8.6	2.2	16.1	18.3	1.1	1.1
	60대	(79)	20.3	22.8	1.3	2.5	11.4	0.0	0.0
	70대 이상	(19)	10.5	21.1	0.0	10.5	5.3	0.0	0.0
자녀 유무	기타/무응답	(16)	75.0	6.3	0.0	6.3	6.3	0.0	0.0
	있음	(332)	27.4	14.8	1.5	13.3	10.5	0.6	0.6
	없음	(323)	37.2	5.9	3.7	15.5	5.9	0.9	1.5
직업	학생	(157)	56.7	6.4	6.4	1.3	3.2	1.3	1.3
	전업주부	(87)	23.0	40.2	1.1	5.7	4.6	1.1	0.0
	공무원	(22)	27.3	13.6	13.6	22.7	9.1	0.0	9.1
	사무직	(160)	25.0	4.4	0.6	40.0	5.0	0.6	0.6
	자영업	(49)	16.3	4.1	2.0	8.2	51.0	2.0	0.0
	경영직	(2)	0.0	0.0	0.0	0.0	50.0	0.0	0.0
	교사·학원강사	(16)	50.0	0.0	0.0	6.3	0.0	0.0	6.3
	문화예술종사자	(7)	14.3	14.3	0.0	0.0	14.3	0.0	0.0
	전문직	(13)	30.8	7.7	0.0	30.8	7.7	0.0	0.0
	생산·기술·노무직	(25)	24.0	0.0	4.0	0.0	12.0	0.0	0.0
	서비스·영업직	(58)	32.8	3.4	0.0	6.9	5.2	0.0	1.7
	프리랜서·자유직	(21)	14.3	14.3	0.0	23.8	0.0	0.0	0.0
	무직	(37)	16.2	10.8	0.0	0.0	2.7	0.0	0.0
	기타	(1)	100.0	0.0	0.0	0.0	0.0	0.0	0.0
월평균 가구소득	100만원 미만	(21)	19.0	19.0	0.0	4.8	4.8	0.0	4.8
	100~300만원 미만	(122)	26.2	13.9	1.6	8.2	8.2	0.0	0.8
	300~500만원 미만	(256)	38.3	9.0	3.1	16.0	7.8	0.8	1.2
	500~700만원 미만	(179)	30.7	9.5	2.8	15.1	8.4	1.7	0.6
	700만원 이상	(77)	28.6	9.1	2.6	19.5	10.4	0.0	1.3
거주기간	3년미만	(57)	35.1	5.3	7.0	10.5	12.3	1.8	1.8
	3년~5년	(104)	28.8	11.5	1.0	26.0	5.8	1.0	1.0
	6년~10년	(173)	32.4	5.2	4.6	19.1	6.4	0.6	1.7
	11년~15년	(93)	41.9	9.7	1.1	9.7	6.5	1.1	1.1
	16년~20년	(115)	37.4	18.3	0.0	4.3	7.8	0.9	0.9
	20년이상	(113)	20.4	12.4	2.7	12.4	13.3	0.0	0.0
체류 지역	부천지역	(502)	31.9	11.8	3.0	12.2	9.6	0.8	1.0
	서울지역	(74)	37.8	6.8	0.0	18.9	4.1	0.0	1.4
	경기지역	(26)	38.5	3.8	3.8	23.1	3.8	0.0	3.8
	인천지역	(34)	23.5	2.9	0.0	29.4	5.9	2.9	0.0
	거칠/무응답	(18)	27.8	11.1	5.6	16.7	0.0	0.0	0.0
	기타	(1)	0.0	0.0	0.0	0.0	0.0	0.0	0.0
거주 동기	부모님 때부터 살아서	(211)	46.0	9.0	4.7	8.5	3.3	0.5	0.5
	직장이 근처거나 사원하기 좋아서	(166)	23.5	4.2	1.8	23.5	16.3	1.2	1.8
	생활여건 좋아서	(104)	22.1	13.5	3.8	13.5	9.6	1.9	0.0
	주택구입 및 가정비용이 저렴해서	(98)	31.6	15.3	0.0	13.3	4.1	0.0	1.0
	학교 교육환경이 좋아서	(16)	37.5	18.8	0.0	0.0	18.8	0.0	12.5
	교통 편리 및 녹지 공간이 많아서	(51)	25.5	19.6	0.0	19.6	5.9	0.0	0.0
	재난축 및 재개발	(3)	0.0	0.0	0.0	0.0	0.0	0.0	0.0
	기타	(6)	33.3	0.0	0.0	0.0	0.0	0.0	0.0
10년후 부천시 거주 여부	거주하고 싶다	(488)	28.9	10.5	2.9	14.8	8.6	0.8	1.0
	거주하고 하고 싶지 않다	(72)	34.7	9.7	2.8	13.9	9.7	1.4	2.8
	내 의지와 관계없이 거주하고 있을 것 같다	(95)	47.4	10.5	1.1	12.6	5.3	0.0	0.0

[부록 표 8] 문화도시부천의 우선 지원 대상 직업(2)

(Base: 전체, 단위: %)

구분		사례수	문화예술 분야 종사자	군인	전문직	농·임·어업 종사자	생산·기술· 노무직	서비스·영업· 판매직	프리랜서· 자유직	무직(취업준 비생 포함)
[전체]		(655)	6.6	1.2	3.1	0.6	2.9	5.0	2.7	8.2
조사 방법	대면	(540)	4.4	1.1	3.0	0.4	3.1	5.9	3.0	8.3
	온라인	(115)	16.5	1.7	3.5	1.7	1.7	0.9	1.7	7.8
성별	남자	(300)	5.3	1.3	3.7	0.7	3.7	5.3	3.0	11.0
	여자	(355)	7.6	1.1	2.5	0.6	2.3	4.8	2.5	5.9
연령대	10대	(94)	3.2	5.3	4.3	1.1	0.0	1.1	3.2	12.8
	20대	(99)	7.1	2.0	1.0	2.0	2.0	4.0	2.0	6.1
	30대	(129)	8.5	0.8	4.7	0.0	1.6	0.8	1.6	6.2
	40대	(125)	7.2	0.0	4.8	0.0	4.8	6.4	2.4	4.0
	50대	(93)	8.6	0.0	2.2	1.1	4.3	11.8	2.2	3.2
	60대	(79)	3.8	0.0	1.3	0.0	6.3	10.1	6.3	13.9
	70대 이상	(19)	5.3	0.0	0.0	0.0	0.0	0.0	0.0	47.4
	기타/무응답	(16)	6.3	0.0	0.0	0.0	0.0	0.0	0.0	0.0
자녀 유무	있음	(332)	6.3	0.0	3.3	0.3	3.9	6.6	2.4	8.4
	없음	(323)	6.8	2.5	2.8	0.9	1.9	3.4	3.1	8.0
직업	학생	(157)	5.1	4.5	1.9	0.6	0.0	0.6	2.5	8.3
	전업주부	(87)	3.4	0.0	3.4	0.0	3.4	3.4	3.4	6.9
	공무원	(22)	4.5	0.0	0.0	0.0	0.0	0.0	0.0	0.0
	사무직	(160)	7.5	0.0	4.4	1.3	1.3	2.5	1.3	5.6
	자영업	(49)	4.1	0.0	0.0	0.0	2.0	2.0	6.1	2.0
	경영직	(2)	0.0	0.0	0.0	0.0	0.0	0.0	0.0	50.0
	교사·학원강사	(16)	25.0	6.3	6.3	0.0	0.0	0.0	0.0	0.0
	문화예술종사자	(7)	28.6	0.0	0.0	0.0	0.0	0.0	0.0	28.6
	전문직	(13)	0.0	0.0	15.4	0.0	0.0	7.7	0.0	0.0
	생산·기술·노무직	(25)	8.0	0.0	4.0	0.0	40.0	4.0	0.0	4.0
	서비스·영업직	(58)	6.9	0.0	3.4	0.0	1.7	32.8	3.4	1.7
	프리랜서·자유직	(21)	19.0	0.0	4.8	0.0	4.8	0.0	19.0	0.0
	무직	(37)	2.7	0.0	0.0	2.7	2.7	8.1	0.0	54.1
	기타	(1)	0.0	0.0	0.0	0.0	0.0	0.0	0.0	0.0
월평균 가구소득	100만원 미만	(21)	14.3	0.0	4.8	0.0	0.0	0.0	0.0	28.6
	100~300만원 미만	(122)	7.4	0.0	2.5	1.6	4.9	5.7	3.3	15.6
	300~500만원 미만	(256)	4.7	2.0	1.2	0.4	2.7	5.1	3.5	4.3
	500~700만원 미만	(179)	8.9	1.7	5.6	0.6	2.2	4.5	1.1	6.7
	700만원 이상	(77)	3.9	0.0	3.9	0.0	2.6	6.5	3.9	7.8
거주기간	3년미만	(57)	8.8	0.0	5.3	0.0	3.5	3.5	1.8	3.5
	3년~5년	(104)	10.6	0.0	1.0	0.0	3.8	5.8	1.9	1.9
	6년~10년	(173)	5.2	2.9	5.2	1.2	1.2	4.0	4.0	6.4
	11년~15년	(93)	5.4	2.2	3.2	1.1	2.2	6.5	1.1	7.5
	16년~20년	(115)	7.0	0.9	0.9	0.0	2.6	4.3	1.7	13.0
	20년이상	(113)	4.4	0.0	2.7	0.9	5.3	6.2	4.4	15.0
체류 지역	부천지역	(502)	5.8	1.6	2.2	0.4	3.4	4.8	3.0	8.8
	서울지역	(74)	8.1	0.0	8.1	0.0	2.7	1.4	2.7	8.1
	경기지역	(26)	11.5	0.0	3.8	0.0	0.0	0.0	0.0	7.7
	인천지역	(34)	5.9	0.0	2.9	0.0	0.0	20.6	0.0	5.9
	거절/무응답	(18)	16.7	0.0	5.6	11.1	0.0	5.6	0.0	0.0
	기타	(1)	0.0	0.0	0.0	0.0	0.0	0.0	100.0	0.0
거주 동기	부모님 때문에 살아서	(211)	5.7	2.8	1.9	0.9	0.0	2.4	2.8	10.9
	직장이 근처거나 사원하기 좋아서	(166)	7.2	0.6	2.4	1.2	4.2	5.4	2.4	4.2
	생활여건 좋아서	(104)	5.8	0.0	5.8	0.0	3.8	4.8	3.8	11.5
	주택구입 및 가정비용이 저렴해서	(98)	9.2	0.0	4.1	0.0	4.1	9.2	1.0	7.1
	학교 교육환경이 좋아서	(16)	0.0	6.3	6.3	0.0	0.0	0.0	0.0	0.0
	교통 편리 및 녹지 공간이 많아서	(51)	5.9	0.0	2.0	0.0	5.9	7.8	3.9	3.9
	재건축 및 재개발	(3)	0.0	0.0	0.0	0.0	33.3	0.0	0.0	66.7
	기타	(6)	16.7	0.0	0.0	0.0	0.0	16.7	16.7	16.7
	가주하고 싶다	(488)	6.8	1.2	2.9	0.6	3.5	5.3	3.1	9.2
10년후 부천시 거주 여부	가주하고 하고 싶지 않다	(72)	6.9	0.0	5.6	0.0	1.4	4.2	2.8	4.2
	내 의지와 관계없이 가주하고 있을 것 같다	(95)	5.3	2.1	2.1	1.1	1.1	4.2	1.1	6.3

[부록 표 9] 문화도시부천의 우선 자원 대상 지역(1)

(Base: 전체, 단위: %)

구분		사례수	심곡동	부천동	중동	신중동	상동	대산동	소사본동	범안동	성곡동	오정동	송내동
[전체]		(655)	7.6	9.5	5.0	11.5	12.2	4.9	7.9	7.5	6.7	7.8	1.4
조사 방법	대면	(540)	8.0	9.4	4.6	13.9	11.9	5.7	8.0	9.1	8.1	8.3	1.1
	온라인	(115)	6.1	9.6	7.0	0.0	13.9	0.9	7.8	0.0	0.0	5.2	2.6
성별	남자	(300)	8.3	10.3	5.0	10.7	11.3	4.3	8.0	8.3	7.7	8.7	2.7
	여자	(355)	7.0	8.7	5.1	12.1	13.0	5.4	7.9	6.8	5.9	7.0	0.3
연령대	10대	(94)	5.3	5.3	2.1	18.1	7.4	5.3	8.5	4.3	6.4	6.4	1.1
	20대	(99)	8.1	13.1	6.1	9.1	11.1	4.0	9.1	7.1	5.1	8.1	3.0
	30대	(129)	8.5	9.3	7.8	10.1	13.2	3.9	7.0	7.0	3.9	7.0	0.8
	40대	(125)	6.4	9.6	4.8	10.4	10.4	4.0	7.2	10.4	7.2	5.6	2.4
	50대	(93)	7.5	11.8	5.4	9.7	10.8	5.4	8.6	8.6	8.6	10.8	1.1
	60대	(79)	10.1	7.6	5.1	15.2	11.4	7.6	10.1	6.3	7.6	12.7	0.0
	70대 이상	(19)	10.5	15.8	0.0	10.5	5.3	10.5	0.0	10.5	21.1	5.3	0.0
	기타/무응답	(16)	6.3	0.0	0.0	0.0	75.0	0.0	6.3	6.3	6.3	0.0	0.0
자녀 유무	있음	(332)	8.1	9.0	5.1	12.0	11.1	5.4	7.8	9.0	8.1	9.6	1.5
	없음	(323)	7.1	9.9	5.0	10.8	13.3	4.3	8.0	5.9	5.3	5.9	1.2
직업	학생	(157)	7.6	7.0	2.5	14.0	11.5	5.7	8.3	7.0	5.7	7.0	1.3
	전업주부	(87)	5.7	3.4	4.6	13.8	8.0	6.9	8.0	6.9	12.6	12.6	1.1
	공무원	(22)	4.5	9.1	4.5	4.5	27.3	4.5	4.5	4.5	4.5	4.5	0.0
	사무직	(160)	6.3	12.5	4.4	8.8	14.4	4.4	9.4	8.1	3.1	7.5	1.9
	자영업	(49)	14.3	12.2	6.1	14.3	8.2	4.1	12.2	6.1	4.1	6.1	2.0
	경영직	(2)	0.0	0.0	50.0	0.0	0.0	0.0	0.0	0.0	0.0	0.0	0.0
	교사·학원강사	(16)	6.3	12.5	0.0	6.3	12.5	0.0	6.3	6.3	6.3	12.5	0.0
	문화예술종사자	(7)	0.0	0.0	0.0	0.0	28.6	0.0	14.3	0.0	0.0	28.6	14.3
	전문직	(13)	0.0	0.0	7.7	7.7	15.4	7.7	0.0	30.8	15.4	0.0	0.0
	생산·기술·노무직	(25)	8.0	16.0	8.0	8.0	16.0	8.0	8.0	0.0	8.0	12.0	0.0
	서비스·영업직	(58)	12.1	8.6	8.6	12.1	13.8	3.4	3.4	12.1	12.1	3.4	1.7
	프리랜서·자유직	(21)	14.3	19.0	14.3	14.3	4.8	4.8	9.5	4.8	0.0	0.0	0.0
	무직	(37)	5.4	13.5	5.4	13.5	8.1	2.7	5.4	5.4	10.8	10.8	0.0
	기타	(1)	0.0	0.0	0.0	0.0	0.0	0.0	0.0	0.0	0.0	0.0	0.0
월평균 가구소득	100만원 미만	(21)	14.3	33.3	0.0	0.0	9.5	4.8	0.0	4.8	9.5	9.5	0.0
	100~300만원 미만	(122)	8.2	9.0	6.6	5.7	10.7	3.3	13.1	4.1	9.0	6.6	0.8
	300~500만원 미만	(256)	7.4	9.8	3.9	11.3	11.3	6.3	8.2	6.6	6.3	10.9	2.0
	500~700만원 미만	(179)	5.6	8.9	3.4	16.8	14.5	5.6	6.7	9.5	6.7	5.6	0.6
	700만원 이상	(77)	10.4	3.9	11.7	11.7	13.0	1.3	3.9	11.7	3.9	3.9	2.6
거주기간	3년미만	(57)	5.3	14.0	7.0	10.5	15.8	0.0	1.8	1.8	1.8	10.5	1.8
	3년~5년	(104)	9.6	8.7	3.8	8.7	10.6	1.0	8.7	2.9	7.7	10.6	1.9
	6년~10년	(173)	4.0	5.2	4.6	16.2	11.0	8.7	8.7	9.2	5.2	6.9	1.2
	11년~15년	(93)	10.8	15.1	5.4	8.6	7.5	7.5	6.5	11.8	6.5	4.3	1.1
	16년~20년	(115)	6.1	7.8	6.1	10.4	18.3	3.5	9.6	13.0	3.5	7.8	2.6
	20년이상	(113)	11.5	11.5	4.4	10.6	11.5	4.4	8.8	2.7	14.2	8.0	0.0
체류 지역	부천지역	(502)	7.2	7.6	5.6	12.9	13.7	4.6	8.0	6.0	7.8	8.8	1.2
	서울지역	(74)	14.9	13.5	1.4	8.1	6.8	9.5	9.5	13.5	1.4	6.8	0.0
	경기지역	(26)	3.8	11.5	0.0	7.7	11.5	3.8	0.0	11.5	0.0	0.0	7.7
	인천지역	(34)	5.9	14.7	5.9	2.9	8.8	2.9	11.8	17.6	11.8	5.9	0.0
	거절/무응답	(18)	0.0	33.3	11.1	0.0	0.0	0.0	5.6	0.0	0.0	0.0	5.6
	기타	(1)	0.0	0.0	0.0	100.0	0.0	0.0	0.0	0.0	0.0	0.0	0.0
거주 동기	부모님 때부터 살아서	(211)	5.7	6.6	2.4	16.6	13.3	6.2	6.2	7.6	5.7	7.1	0.9
	직장이 근처거나 사유가 있어 이사해서	(166)	6.0	9.6	6.6	8.4	16.3	2.4	5.4	6.0	9.0	13.9	1.8
	생활여건 좋아서	(104)	8.7	3.8	9.6	16.3	13.5	1.9	3.8	6.7	6.7	6.7	2.9
	주택구입 및 가주변동이 저렴해서	(98)	11.2	14.3	3.1	4.1	8.2	9.2	9.2	13.3	7.1	3.1	0.0
	학교 교육환경이 좋아서	(16)	0.0	6.3	18.8	12.5	6.3	6.3	12.5	0.0	0.0	0.0	6.3
	교통 편리 및 녹지 공간이 많아서	(51)	15.7	21.6	2.0	3.9	3.9	5.9	25.5	3.9	5.9	3.9	0.0
	재건축 및 재개발	(3)	0.0	33.3	0.0	0.0	0.0	0.0	33.3	33.3	0.0	0.0	0.0
	기타	(6)	0.0	16.7	0.0	16.7	0.0	0.0	16.7	0.0	0.0	16.7	0.0
	가주하고 싶다	(488)	6.6	8.2	5.5	12.9	14.5	2.7	8.0	8.0	7.4	7.8	1.4
10년후 부천시 거주 여부	가주하고 싶지 않다	(72)	12.5	11.1	4.2	9.7	1.4	11.1	8.3	6.9	4.2	5.6	2.8
	내 의지와 관계없이 가주하고 있을 것 같다	(95)	9.5	14.7	3.2	5.3	8.4	11.6	7.4	5.3	5.3	9.5	0.0

[부록 표 10] 문화도시부천의 우선 지원 대상 지역(2)

(Base: 전체, 단위: %)

구분		사례수	괴안동	도당동	역곡동	원미동	서울지역	인천지역	경기지역	춘의동	고강동	원정동	부평동
[전체]		(655)	0.6	1.5	0.9	1.4	0.3	0.3	1.2	0.3	0.3	0.6	0.3
조사 방법	대면	(540)	0.4	0.7	1.1	0.2	0.2	0.4	0.2	0.0	0.2	0.7	0.2
	온라인	(115)	1.7	5.2	0.0	7.0	0.9	0.0	6.1	1.7	0.9	0.0	0.9
성별	남자	(300)	0.3	1.0	1.0	1.3	0.0	0.7	0.3	0.0	0.0	0.7	0.3
	여자	(355)	0.8	2.0	0.8	1.4	0.6	0.0	2.0	0.6	0.6	0.6	0.3
연령대	10대	(94)	1.1	1.1	3.2	0.0	0.0	0.0	1.1	0.0	0.0	1.1	0.0
	20대	(99)	0.0	1.0	1.0	1.0	0.0	0.0	0.0	0.0	0.0	0.0	1.0
	30대	(129)	0.8	2.3	0.8	1.6	1.6	0.0	2.3	0.8	0.8	0.0	0.0
	40대	(125)	0.8	1.6	0.0	3.2	0.0	0.8	3.2	0.8	0.0	1.6	0.8
	50대	(93)	0.0	0.0	1.1	2.2	0.0	1.1	0.0	0.0	1.1	1.1	0.0
	60대	(79)	0.0	2.5	0.0	0.0	0.0	0.0	0.0	0.0	0.0	0.0	0.0
	70대 이상	(19)	5.3	0.0	0.0	0.0	0.0	0.0	0.0	0.0	0.0	0.0	0.0
	기타/무응답	(16)	0.0	0.0	0.0	0.0	0.0	0.0	0.0	0.0	0.0	0.0	0.0
자녀 유무	있음	(332)	0.6	1.2	0.6	1.5	0.3	0.0	0.6	0.3	0.6	0.6	0.3
	없음	(323)	0.6	1.9	1.2	1.2	0.3	0.6	1.9	0.3	0.0	0.6	0.3
직업	학생	(157)	0.6	1.3	1.9	0.6	0.0	0.0	0.6	0.0	0.0	0.6	0.0
	전업주부	(87)	1.1	2.3	0.0	2.3	1.1	0.0	1.1	1.1	0.0	0.0	0.0
	공무원	(22)	0.0	0.0	0.0	4.5	0.0	0.0	0.0	0.0	0.0	4.5	0.0
	사무직	(160)	0.6	1.9	1.3	2.5	0.6	0.0	2.5	0.6	0.6	0.6	0.6
	자영업	(49)	0.0	0.0	0.0	0.0	0.0	2.0	0.0	0.0	0.0	0.0	0.0
	경영직	(2)	0.0	0.0	0.0	0.0	0.0	0.0	0.0	0.0	0.0	0.0	0.0
	교사·학원강사	(16)	0.0	0.0	0.0	6.3	0.0	0.0	0.0	0.0	0.0	0.0	0.0
	문화예술종사자	(7)	0.0	0.0	0.0	0.0	0.0	0.0	0.0	0.0	0.0	0.0	0.0
	전문직	(13)	0.0	0.0	7.7	0.0	0.0	0.0	0.0	0.0	0.0	0.0	0.0
	생산·기술·노무직	(25)	0.0	8.0	0.0	0.0	0.0	0.0	0.0	0.0	0.0	0.0	0.0
	서비스·영업직	(58)	0.0	0.0	0.0	0.0	0.0	1.7	0.0	0.0	1.7	1.7	0.0
	프리랜서·자유직	(21)	0.0	0.0	0.0	0.0	0.0	0.0	9.5	0.0	0.0	0.0	4.8
	무직	(37)	2.7	2.7	0.0	0.0	0.0	0.0	0.0	0.0	0.0	0.0	0.0
	기타	(1)	0.0	0.0	0.0	0.0	0.0	0.0	0.0	0.0	0.0	0.0	0.0
월평균 가구소득	100만원 미만	(21)	0.0	0.0	0.0	0.0	0.0	0.0	0.0	0.0	0.0	0.0	0.0
	100~300만원 미만	(122)	2.5	2.5	0.0	1.6	0.0	0.0	1.6	0.0	0.8	0.0	0.8
	300~500만원 미만	(256)	0.0	2.3	0.4	1.6	0.4	0.4	0.4	0.8	0.0	1.2	0.0
	500~700만원 미만	(179)	0.6	0.6	1.1	1.1	0.0	0.0	1.7	0.0	0.6	0.6	0.0
	700만원 이상	(77)	0.0	0.0	3.9	1.3	1.3	1.3	2.6	0.0	0.0	0.0	1.3
거주기간	3년미만	(57)	0.0	3.5	0.0	1.8	0.0	0.0	3.5	1.8	0.0	0.0	0.0
	3년~5년	(104)	0.0	0.0	0.0	3.8	1.0	1.9	1.9	1.0	1.0	1.0	0.0
	6년~10년	(173)	0.0	2.3	1.7	1.7	0.0	0.0	1.7	0.0	0.0	1.2	0.6
	11년~15년	(93)	1.1	0.0	1.1	0.0	0.0	0.0	1.1	0.0	1.1	1.1	0.0
	16년~20년	(115)	0.9	0.9	0.9	0.0	0.9	0.0	0.0	0.0	0.0	0.0	0.0
	20년이상	(113)	1.8	2.7	0.9	0.9	0.0	0.0	0.0	0.0	0.0	0.0	0.9
체류 지역	부천지역	(502)	0.8	1.6	1.0	1.0	0.2	0.0	0.6	0.0	0.4	0.6	0.2
	서울지역	(74)	0.0	1.4	1.4	0.0	1.4	0.0	5.4	0.0	0.0	0.0	0.0
	경기지역	(26)	0.0	3.8	0.0	7.7	0.0	0.0	3.8	0.0	0.0	3.8	0.0
	인천지역	(34)	0.0	0.0	0.0	0.0	0.0	5.9	0.0	0.0	0.0	0.0	2.9
	거절/무응답	(18)	0.0	0.0	0.0	11.1	0.0	0.0	0.0	11.1	0.0	0.0	0.0
	기타	(1)	0.0	0.0	0.0	0.0	0.0	0.0	0.0	0.0	0.0	0.0	0.0
거주 동기	부모님 때부터 살아서	(211)	0.9	1.9	2.4	0.5	0.0	0.0	0.5	0.0	0.0	0.5	0.9
	직장이 근처거나 사업하기 좋아서	(166)	0.0	0.0	0.0	2.4	0.0	1.2	0.6	1.2	1.2	0.6	0.0
	생활여건 좋아서	(104)	0.0	2.9	0.0	1.9	1.0	0.0	1.9	0.0	0.0	1.0	0.0
	주택구입 및 거주비용이 저렴해서	(98)	2.0	3.1	1.0	2.0	0.0	0.0	1.0	0.0	0.0	1.0	0.0
	학교 교육환경이 좋아서	(16)	0.0	0.0	0.0	0.0	0.0	0.0	6.3	0.0	0.0	0.0	0.0
	교통 편리 및 녹지·공원이 많아서	(51)	0.0	0.0	0.0	0.0	2.0	0.0	2.0	0.0	0.0	0.0	0.0
	재건축 및 재개발	(3)	0.0	0.0	0.0	0.0	0.0	0.0	0.0	0.0	0.0	0.0	0.0
	기타	(6)	0.0	0.0	0.0	0.0	0.0	0.0	16.7	0.0	0.0	0.0	0.0
	거주하고 싶다	(488)	0.4	1.2	0.6	1.4	0.2	0.4	1.2	0.4	0.2	0.6	0.4
10년후 부천시 거주 여부	거주하고 하고 싶지 않다	(72)	1.4	1.4	1.4	2.8	0.0	0.0	2.8	0.0	1.4	1.4	0.0
	내 의지와 관계없이 거주하고 있을 것 같다	(95)	1.1	3.2	2.1	0.0	1.1	0.0	0.0	0.0	0.0	0.0	0.0

(※없음, 모름 제외)

[부록 표 11] 문화특성 동의정도\_부천시는 고유의 지역문화나 정서가 있다

(Base: 전체, 단위: %)

구분		사례수	전혀 동의안함	동의안함	보통	동의함	매우 동의함	[5점 평균]
[전체]		(655)	1.2	13.9	43.4	35.3	6.3	3.31
조사 방법	대면	(540)	1.5	15.4	45.2	34.3	3.7	3.23
	온라인	(115)	0.0	7.0	34.8	40.0	18.3	3.70
성별	남자	(300)	1.3	18.3	42.0	32.0	6.3	3.24
	여자	(355)	1.1	10.1	44.5	38.0	6.2	3.38
연령대	10대	(94)	4.3	8.5	48.9	37.2	1.1	3.22
	20대	(99)	0.0	19.2	42.4	29.3	9.1	3.28
	30대	(129)	1.6	11.6	47.3	32.6	7.0	3.32
	40대	(125)	0.8	8.8	44.8	38.4	7.2	3.42
	50대	(93)	0.0	18.3	40.9	35.5	5.4	3.28
	60대	(79)	1.3	17.7	38.0	36.7	6.3	3.29
	70대 이상	(19)	0.0	21.1	31.6	36.8	10.5	3.37
자녀 유무	기타/무응답	(16)	0.0	18.8	31.3	43.8	6.3	3.38
	있음	(332)	0.6	14.2	40.4	37.7	7.2	3.37
	없음	(323)	1.9	13.6	46.4	32.8	5.3	3.26
직업	학생	(157)	2.5	13.4	43.9	35.7	4.5	3.26
	전업주부	(87)	2.3	10.3	44.8	33.3	9.2	3.37
	공무원	(22)	0.0	9.1	27.3	45.5	18.2	3.73
	사무직	(160)	1.3	14.4	44.4	34.4	5.6	3.29
	자영업	(49)	0.0	14.3	49.0	32.7	4.1	3.27
	경영직	(2)	0.0	50.0	0.0	50.0	0.0	3.00
	교사·학원강사	(16)	0.0	0.0	37.5	43.8	18.8	3.81
	문화예술종사자	(7)	0.0	28.6	28.6	28.6	14.3	3.29
	전문직	(13)	0.0	0.0	38.5	38.5	23.1	3.85
	생산·기술·노무직	(25)	0.0	16.0	48.0	32.0	4.0	3.24
	서비스·영업직	(58)	0.0	17.2	53.4	25.9	3.4	3.16
	프리랜서·자유직	(21)	0.0	14.3	42.9	42.9	0.0	3.29
	무직	(37)	0.0	24.3	27.0	45.9	2.7	3.27
월평균 가구소득	기타	(1)	0.0	0.0	0.0	100.0	0.0	4.00
	100만원 미만	(21)	0.0	4.8	57.1	23.8	14.3	3.48
	100~300만원 미만	(122)	0.0	13.9	40.2	38.5	7.4	3.39
	300~500만원 미만	(256)	1.6	14.8	44.9	33.2	5.5	3.26
	500~700만원 미만	(179)	1.7	14.0	47.5	31.8	5.0	3.25
거주기간	700만원 이상	(77)	1.3	13.0	29.9	48.1	7.8	3.48
	3년미만	(57)	1.8	19.3	45.6	31.6	1.8	3.12
	3년~5년	(104)	0.0	15.4	40.4	35.6	8.7	3.38
	6년~10년	(173)	0.6	11.0	47.4	34.7	6.4	3.35
	11년~15년	(93)	2.2	9.7	48.4	37.6	2.2	3.28
체류 지역	16년~20년	(115)	2.6	13.9	41.7	34.8	7.0	3.30
	20년이상	(113)	.9	17.7	36.3	36.3	8.8	3.35
	부천시	(502)	1.6	14.3	41.8	35.9	6.4	3.31
	서울지역	(74)	0.0	10.8	62.2	25.7	1.4	3.18
	경기지역	(26)	0.0	11.5	34.6	34.6	19.2	3.62
거주 동기	인천지역	(34)	0.0	14.7	35.3	47.1	2.9	3.38
	거절/무응답	(18)	0.0	16.7	33.3	38.9	11.1	3.44
	기타	(1)	0.0	0.0	100.0	0.0	0.0	3.00
	부동산 때문에 살아서	(211)	2.8	13.3	44.1	34.1	5.7	3.27
	직장이 근처거나 사생활이 좋아서	(166)	0.6	11.4	44.0	36.7	7.2	3.39
10년후 부천시 거주 여부	생활여건 좋아서	(104)	1.0	11.5	34.6	45.2	7.7	3.47
	주변구입 및 거주비용이 저렴해서	(98)	0.0	22.4	44.9	27.6	5.1	3.15
	학교 교육환경이 좋아서	(16)	0.0	12.5	25.0	50.0	12.5	3.63
	교통 편리 및 녹지·공원 많아서	(51)	0.0	11.8	56.9	27.5	3.9	3.24
	재건축 및 재개발	(3)	0.0	0.0	100.0	0.0	0.0	3.00
10년후 부천시 거주 여부	기타	(6)	0.0	33.3	33.3	33.3	0.0	3.00
	거주하고 싶다	(488)	1.4	12.7	40.0	38.1	7.8	3.38
	거주하고 하고 싶지 않다	(72)	1.4	19.4	50.0	26.4	2.8	3.10
	내 의사와 관계없이 거주하고 있을 것 같다	(95)	0.0	15.8	55.8	27.4	1.1	3.14



[부록 표 12] 문화특성 동의정도\_부천시는 문화예술에 많은 투자를 하고 있다

(Base: 전체, 단위: %)

구분		사례수	전혀 동의안함	동의안함	보통	동의함	매우 동의함	[5점 평균]
[전체]		(655)	0.9	13.4	41.8	33.7	10.1	3.39
조사 방법	대면	(540)	1.1	15.9	45.7	31.1	6.1	3.25
	온라인	(115)	0.0	1.7	23.5	46.1	28.7	4.02
성별	남자	(300)	1.3	17.0	47.3	26.7	7.7	3.22
	여자	(355)	0.6	10.4	37.2	39.7	12.1	3.52
연령대	10대	(94)	2.1	5.3	47.9	38.3	6.4	3.41
	20대	(99)	1.0	12.1	40.4	27.3	19.2	3.52
	30대	(129)	0.8	11.6	32.6	40.3	14.7	3.57
	40대	(125)	0.0	10.4	40.0	41.6	8.0	3.47
	50대	(93)	1.1	19.4	39.8	33.3	6.5	3.25
	60대	(79)	0.0	24.1	50.6	20.3	5.1	3.06
	70대 이상	(19)	5.3	21.1	57.9	15.8	0.0	2.84
자녀 유무	기타/무응답	(16)	0.0	12.5	56.3	18.8	12.5	3.31
	있음	(332)	0.6	17.2	43.1	31.0	8.1	3.29
	없음	(323)	1.2	9.6	40.6	36.5	12.1	3.49
직업	학생	(157)	1.9	8.3	45.9	32.5	11.5	3.43
	전업주부	(87)	1.1	12.6	41.4	34.5	10.3	3.40
	공무원	(22)	0.0	4.5	22.7	36.4	36.4	4.05
	사무직	(160)	0.6	13.1	37.5	40.0	8.8	3.43
	자영업	(49)	0.0	26.5	44.9	26.5	2.0	3.04
	경영직	(2)	50.0	0.0	0.0	50.0	0.0	2.50
	교사·학원강사	(16)	0.0	6.3	37.5	43.8	12.5	3.63
	문화예술종사자	(7)	0.0	0.0	57.1	14.3	28.6	3.71
	전문직	(13)	0.0	7.7	30.8	38.5	23.1	3.77
	생산·기술·노무직	(25)	0.0	24.0	40.0	28.0	8.0	3.20
	서비스·영업직	(58)	0.0	20.7	51.7	25.9	1.7	3.09
	프리랜서·자유직	(21)	0.0	9.5	28.6	61.9	0.0	3.52
월평균 가구소득	무직	(37)	0.0	18.9	51.4	13.5	16.2	3.27
	기타	(1)	0.0	0.0	0.0	100.0	0.0	4.00
	100만원 미만	(21)	0.0	9.5	42.9	23.8	23.8	3.62
	100~300만원 미만	(122)	0.8	14.8	42.6	32.0	9.8	3.35
	300~500만원 미만	(256)	0.8	15.6	46.1	30.9	6.6	3.27
거주기간	500~700만원 미만	(179)	1.1	13.4	37.4	36.9	11.2	3.44
	700만원 이상	(77)	1.3	5.2	36.4	41.6	15.6	3.65
	3년미만	(57)	3.5	14.0	42.1	29.8	10.5	3.30
	3년~5년	(104)	1.0	14.4	30.8	43.3	10.6	3.48
	6년~10년	(173)	0.6	12.1	41.6	36.4	9.2	3.42
체류 지역	11년~15년	(93)	0.0	10.8	51.6	30.1	7.5	3.34
	16년~20년	(115)	0.9	12.2	44.3	32.2	10.4	3.39
	20년이상	(113)	0.9	17.7	41.6	27.4	12.4	3.33
	부천시	(502)	1.0	14.5	41.2	33.3	10.0	3.37
	서울지역	(74)	1.4	14.9	48.6	28.4	6.8	3.24
거주 동기	경기지역	(26)	0.0	0.0	34.6	42.3	23.1	3.88
	인천지역	(34)	0.0	8.8	41.2	44.1	5.9	3.47
	거절/무응답	(18)	0.0	5.6	38.9	38.9	16.7	3.67
	기타	(1)	0.0	0.0	100.0	0.0	0.0	3.00
	부동산 때문에 살아서	(211)	0.5	6.6	42.2	37.4	13.3	3.56
10년후 부천시 거주 여부	직장이 근처거나 생활여건 좋아서	(166)	1.2	16.3	39.8	34.9	7.8	3.32
	생활여건 좋아서	(104)	0.0	10.6	36.5	40.4	12.5	3.55
	주변구입 및 거주비용이 저렴해서	(98)	0.0	23.5	43.9	24.5	8.2	3.17
	학교 교육환경이 좋아서	(16)	0.0	6.3	56.3	31.3	6.3	3.38
	교통 편리 및 녹지·공원 많아서	(51)	3.9	21.6	47.1	21.6	5.9	3.04
	재건축 및 재개발	(3)	0.0	0.0	100.0	0.0	0.0	3.00
	기타	(6)	16.7	16.7	33.3	33.3	0.0	2.83
	거주하고 싶다	(488)	0.8	13.5	40.4	35.2	10.0	3.40
10년후 부천시 거주 여부	거주하고 하고 싶지 않다	(72)	2.8	9.7	37.5	37.5	12.5	3.47
	내 의사와 관계없이 거주하고 있을 것 같다	(95)	0.0	15.8	52.6	23.2	8.4	3.24

[부록 표 13] 문화특성 동의정도\_부천시는 젊은이들의 문화가 활성화된 지역이다

(Base: 전체, 단위: %)

구분		사례수	전혀 동의안함	동의안함	보통	동의함	매우 동의함	[5점 평균]
[전체]		(655)	2.6	14.8	44.0	31.0	7.6	3.26
조사 방법	대면	(540)	2.8	16.7	45.6	29.3	5.7	3.19
	온라인	(115)	1.7	6.1	36.5	39.1	16.5	3.63
성별	남자	(300)	2.3	18.7	42.7	30.3	6.0	3.19
	여자	(355)	2.8	11.5	45.1	31.5	9.0	3.32
연령대	10대	(94)	4.3	10.6	48.9	31.9	4.3	3.21
	20대	(99)	3.0	10.1	40.4	34.3	12.1	3.42
	30대	(129)	2.3	14.7	42.6	31.0	9.3	3.30
	40대	(125)	0.8	15.2	42.4	34.4	7.2	3.32
	50대	(93)	2.2	23.7	39.8	26.9	7.5	3.14
	60대	(79)	5.1	13.9	46.8	29.1	5.1	3.15
	70대 이상	(19)	0.0	21.1	47.4	26.3	5.3	3.16
자녀 유무	기타/무응답	(16)	0.0	12.5	62.5	18.8	6.3	3.19
	있음	(332)	2.4	16.9	44.9	27.4	8.4	3.23
	없음	(323)	2.8	12.7	43.0	34.7	6.8	3.30
직업	학생	(157)	4.5	8.9	46.5	32.5	7.6	3.30
	전업주부	(87)	2.3	11.5	50.6	25.3	10.3	3.30
	공무원	(22)	0.0	13.6	40.9	22.7	22.7	3.55
	사무직	(160)	0.6	21.3	37.5	33.8	6.9	3.25
	자영업	(49)	2.0	20.4	51.0	24.5	2.0	3.04
	경영직	(2)	50.0	0.0	0.0	50.0	0.0	2.50
	교사·학원강사	(16)	0.0	0.0	50.0	37.5	12.5	3.63
	문화예술종사자	(7)	14.3	14.3	28.6	42.9	0.0	3.00
	전문직	(13)	7.7	0.0	30.8	53.8	7.7	3.54
	생산·기술·노무직	(25)	0.0	16.0	48.0	20.0	16.0	3.36
	서비스·영업직	(58)	5.2	17.2	44.8	27.6	5.2	3.10
	프리랜서·자유직	(21)	0.0	19.0	42.9	38.1	0.0	3.19
	무직	(37)	0.0	18.9	40.5	35.1	5.4	3.27
월평균 가구소득	기타	(1)	0.0	0.0	100.0	0.0	0.0	3.00
	100만원 미만	(21)	0.0	14.3	57.1	23.8	4.8	3.19
	100~300만원 미만	(122)	0.8	17.2	42.6	32.0	7.4	3.28
	300~500만원 미만	(256)	4.3	16.4	43.4	27.7	8.2	3.19
	500~700만원 미만	(179)	1.7	14.5	42.5	34.6	6.7	3.30
거주기간	700만원 이상	(77)	2.6	6.5	48.1	33.8	9.1	3.40
	3년미만	(57)	1.8	15.8	49.1	26.3	7.0	3.21
	3년~5년	(104)	0.0	11.5	45.2	33.7	9.6	3.41
	6년~10년	(173)	2.9	13.3	46.8	30.1	6.9	3.25
	11년~15년	(93)	4.3	18.3	38.7	32.3	6.5	3.18
체류 지역	16년~20년	(115)	3.5	16.5	42.6	28.7	8.7	3.23
	20년이상	(113)	2.7	15.0	41.6	33.6	7.1	3.27
	부천시	(502)	2.8	14.7	44.8	30.5	7.2	3.25
	서울지역	(74)	4.1	20.3	41.9	33.8	0.0	3.05
	경기지역	(26)	0.0	11.5	42.3	19.2	26.9	3.62
거주 동기	인천지역	(34)	0.0	14.7	38.2	32.4	14.7	3.47
	거절/무응답	(18)	0.0	0.0	38.9	50.0	11.1	3.72
	기타	(1)	0.0	0.0	100.0	0.0	0.0	3.00
	부동산 때문에 살아서	(211)	3.8	10.0	45.0	35.1	6.2	3.30
	직장이 근처거나 사생활이 좋아서	(166)	1.2	17.5	39.8	32.5	9.0	3.31
10년후 부천시 거주 여부	생활여건 좋아서	(104)	2.9	7.7	43.3	34.6	11.5	3.44
	주택구입 및 거주비용이 저렴해서	(98)	1.0	27.6	44.9	22.4	4.1	3.01
	학교 교육환경이 좋아서	(16)	0.0	6.3	50.0	37.5	6.3	3.44
	교통 편리 및 녹지·공원이 많아서	(51)	3.9	19.6	51.0	15.7	9.8	3.08
	재건축 및 재개발	(3)	0.0	0.0	66.7	33.3	0.0	3.33
10년후 부천시 거주 여부	기타	(6)	16.7	16.7	33.3	33.3	0.0	2.83
	거주하고 싶다	(488)	2.0	15.2	41.2	32.4	9.2	3.32
	거주하고 하고 싶지 않다	(72)	6.9	12.5	50.0	29.2	1.4	3.06
	내 의사와 관계없이 거주하고 있을 것 같다	(95)	2.1	14.7	53.7	25.3	4.2	3.15

[부록 표 14] 문화특성 동의정도\_부천시는 이주민, 성소수자 등 소수자에 대하여 포용력을 갖춘 지역이다

(Base: 전체, 단위: %)

구분		사례수	전혀 동의안함	동의안함	보통	동의함	매우 동의함	[5점 평균]
[전체]		(655)	6.7	26.3	45.2	16.5	5.3	2.87
조사 방법	대면	(540)	8.0	28.5	46.7	13.3	3.5	2.76
	온라인	(115)	0.9	15.7	38.3	31.3	13.9	3.42
성별	남자	(300)	5.7	29.3	46.0	13.3	5.7	2.84
	여자	(355)	7.6	23.7	44.5	19.2	5.1	2.90
연령대	10대	(94)	5.3	18.1	58.5	16.0	2.1	2.91
	20대	(99)	6.1	26.3	38.4	22.2	7.1	2.98
	30대	(129)	5.4	29.5	35.7	18.6	10.9	3.00
	40대	(125)	2.4	28.0	44.8	19.2	5.6	2.98
	50대	(93)	15.1	20.4	46.2	14.0	4.3	2.72
	60대	(79)	7.6	30.4	51.9	8.9	1.3	2.66
	70대 이상	(19)	10.5	42.1	42.1	5.3	0.0	2.42
자녀 유무	기타/무응답	(16)	6.3	31.3	56.3	6.3	0.0	2.63
	있음	(332)	7.5	26.8	45.5	14.5	5.7	2.84
	없음	(323)	5.9	25.7	44.9	18.6	5.0	2.91
직업	학생	(157)	5.7	21.7	51.0	19.1	2.5	2.91
	전업주부	(87)	6.9	17.2	50.6	20.7	4.6	2.99
	공무원	(22)	4.5	27.3	36.4	13.6	18.2	3.14
	사무직	(160)	5.0	29.4	39.4	18.1	8.1	2.95
	자영업	(49)	10.2	30.6	42.9	10.2	6.1	2.71
	경영직	(2)	50.0	0.0	0.0	50.0	0.0	2.50
	교사·학원강사	(16)	0.0	18.8	50.0	12.5	18.8	3.31
	문화예술종사자	(7)	14.3	14.3	57.1	0.0	14.3	2.86
	전문직	(13)	0.0	23.1	46.2	30.8	0.0	3.08
	생산·기술·노무직	(25)	12.0	36.0	40.0	4.0	8.0	2.60
	서비스·영업직	(58)	10.3	39.7	37.9	10.3	1.7	2.53
	프리랜서·자유직	(21)	9.5	23.8	42.9	23.8	0.0	2.81
	무직	(37)	5.4	29.7	54.1	10.8	0.0	2.70
	기타	(1)	0.0	0.0	100.0	0.0	0.0	3.00
월평균 가구소득	100만원 미만	(21)	4.8	14.3	57.1	19.0	4.8	3.05
	100~300만원 미만	(122)	9.0	27.0	42.6	15.6	5.7	2.82
	300~500만원 미만	(256)	7.4	27.3	42.2	17.2	5.9	2.87
	500~700만원 미만	(179)	6.1	22.9	53.1	13.4	4.5	2.87
	700만원 이상	(77)	2.6	32.5	37.7	22.1	5.2	2.95
거주기간	3년미만	(57)	3.5	26.3	52.6	14.0	3.5	2.88
	3년~5년	(104)	7.7	19.2	42.3	20.2	10.6	3.07
	6년~10년	(173)	3.5	27.2	45.7	17.9	5.8	2.95
	11년~15년	(93)	10.8	26.9	46.2	16.1	0.0	2.68
	16년~20년	(115)	7.0	29.6	44.3	13.9	5.2	2.81
	20년이상	(113)	8.8	27.4	43.4	15.0	5.3	2.81
체류 지역	부천시	(502)	7.0	25.9	46.6	14.9	5.6	2.86
	서울지역	(74)	8.1	31.1	47.3	13.5	0.0	2.66
	경기지역	(26)	3.8	26.9	26.9	23.1	19.2	3.27
	인천지역	(34)	5.9	26.5	29.4	32.4	5.9	3.06
	거절/무응답	(18)	0.0	16.7	50.0	33.3	0.0	3.17
	기타	(1)	0.0	0.0	100.0	0.0	0.0	3.00
거주 동기	부모님 때문이라서	(211)	5.2	21.8	51.2	18.5	3.3	2.93
	직장이 근처거나 사생활이 좋아서	(166)	4.8	27.7	38.0	19.3	10.2	3.02
	생활여건 좋아서	(104)	5.8	18.3	54.8	15.4	5.8	2.97
	주택구입 및 거주비용이 저렴해서	(98)	12.2	42.9	34.7	9.2	1.0	2.44
	학교 교육환경이 좋아서	(16)	0.0	25.0	43.8	25.0	6.3	3.13
	교통 편리 및 녹지·공원이 많아서	(51)	11.8	21.6	47.1	13.7	5.9	2.80
	재난속 및 재개발	(3)	0.0	66.7	33.3	0.0	0.0	2.33
	기타	(6)	16.7	33.3	33.3	16.7	0.0	2.50
10년후 부천시 거주 여부	거주하고 싶다	(488)	7.2	25.0	43.6	18.0	6.1	2.91
	거주하고 하고 싶지 않다	(72)	6.9	25.0	51.4	12.5	4.2	2.82
	내 의사와 관계없이 거주하고 있을 것 같다	(95)	4.2	33.7	48.4	11.6	2.1	2.74

[부록 표 15] 문화특성 동의정도\_부천시는 문화적 여건이 타 지역에 비해 높다고 생각한다

(Base: 전체, 단위: %)

구분		사례수	전혀 동의안함	동의안함	보통	동의함	매우 동의함	[5점 평균]
[전체]		(655)	2.4	18.8	41.1	29.2	8.5	3.23
조사 방법	대면	(540)	3.0	21.5	44.8	24.8	5.9	3.09
	온라인	(115)	0.0	6.1	23.5	49.6	20.9	3.85
성별	남자	(300)	3.0	20.0	45.3	24.7	7.0	3.13
	여자	(355)	2.0	17.7	37.5	33.0	9.9	3.31
연령대	10대	(94)	3.2	12.8	52.1	24.5	7.4	3.20
	20대	(99)	5.1	19.2	33.3	29.3	13.1	3.26
	30대	(129)	0.8	11.6	37.2	37.2	13.2	3.50
	40대	(125)	0.0	22.4	44.0	28.8	4.8	3.16
	50대	(93)	3.2	21.5	36.6	31.2	7.5	3.18
	60대	(79)	3.8	27.8	39.2	25.3	3.8	2.97
	70대 이상	(19)	5.3	10.5	63.2	21.1	0.0	3.00
	기타/무응답	(16)	0.0	31.3	43.8	6.3	18.8	3.13
자녀 유무	있음	(332)	2.1	21.1	41.3	28.0	7.5	3.18
	없음	(323)	2.8	16.4	40.9	30.3	9.6	3.28
직업	학생	(157)	3.8	15.9	45.9	25.5	8.9	3.20
	전업주부	(87)	2.3	16.1	39.1	35.6	6.9	3.29
	공무원	(22)	0.0	18.2	27.3	9.1	45.5	3.82
	사무직	(160)	1.3	20.0	39.4	33.1	6.3	3.23
	자영업	(49)	2.0	24.5	44.9	22.4	6.1	3.06
	경영직	(2)	50.0	0.0	0.0	50.0	0.0	2.50
	교사·학원강사	(16)	0.0	25.0	25.0	31.3	18.8	3.44
	문화예술종사자	(7)	0.0	14.3	28.6	42.9	14.3	3.57
	전문직	(13)	0.0	0.0	30.8	30.8	38.5	4.08
	생산·기술·노무직	(25)	4.0	28.0	36.0	28.0	4.0	3.00
	서비스·영업직	(58)	1.7	22.4	43.1	29.3	3.4	3.10
	프리랜서·자유직	(21)	4.8	23.8	42.9	28.6	0.0	2.95
	무직	(37)	2.7	16.2	48.6	29.7	2.7	3.14
	기타	(1)	0.0	0.0	100.0	0.0	0.0	3.00
월평균 가구소득	100만원 미만	(21)	0.0	4.8	57.1	28.6	9.5	3.43
	100~300만원 미만	(122)	0.8	20.5	37.7	35.2	5.7	3.25
	300~500만원 미만	(256)	3.1	21.9	44.1	22.7	8.2	3.11
	500~700만원 미만	(179)	1.7	16.8	40.8	35.2	5.6	3.26
	700만원 이상	(77)	5.2	14.3	32.5	27.3	20.8	3.44
거주기간	3년미만	(57)	3.5	12.3	45.6	28.1	10.5	3.30
	3년~5년	(104)	3.8	14.4	36.5	39.4	5.8	3.29
	6년~10년	(173)	1.2	19.7	43.4	25.4	10.4	3.24
	11년~15년	(93)	2.2	23.7	37.6	28.0	8.6	3.17
	16년~20년	(115)	3.5	18.3	44.3	26.1	7.8	3.17
	20년이상	(113)	1.8	21.2	38.9	30.1	8.0	3.21
체류 지역	부천시	(502)	2.6	18.3	41.4	28.7	9.0	3.23
	서울지역	(74)	2.7	28.4	43.2	24.3	1.4	2.93
	경기지역	(26)	0.0	15.4	23.1	46.2	15.4	3.62
	인천지역	(34)	2.9	14.7	44.1	32.4	5.9	3.24
	거절/무응답	(18)	0.0	5.6	38.9	33.3	22.2	3.72
	기타	(1)	0.0	0.0	100.0	0.0	0.0	3.00
거주 동기	부모님 때문	(211)	2.8	15.6	44.5	27.5	9.5	3.25
	직장이 근처	(166)	0.6	18.1	41.0	30.7	9.6	3.31
	생활여건	(104)	1.9	11.5	38.5	39.4	8.7	3.41
	주택구입 및 거주비용	(98)	2.0	35.7	34.7	24.5	3.1	2.91
	학교 교육환경	(16)	0.0	6.3	43.8	25.0	25.0	3.69
	교통 편리 및 녹지·공원이 많	(51)	5.9	23.5	43.1	19.6	7.8	3.00
	재건축 및 재개발	(3)	33.3	0.0	66.7	0.0	0.0	2.33
	기타	(6)	16.7	0.0	33.3	50.0	0.0	3.17
10년후 부천시 거주 여부	거주하고 싶다	(488)	2.0	17.2	39.5	31.1	10.0	3.30
	거주하고 하고 싶지 않다	(72)	6.9	18.1	37.5	30.6	6.9	3.13
	내 의사와 관계없이 거주하고 있을 것 같다	(95)	1.1	27.4	51.6	17.9	2.1	2.93

[부록 표 16] 문화특성 동의정도\_부천시는 시민들을 위한 문화시설이 많다

(Base: 전체, 단위: %)

구분		사례수	전혀 동의안함	동의안함	보통	동의함	매우 동의함	[5점 평균]
[전체]		(655)	2.0	18.2	40.9	31.0	7.9	3.25
조사 방법	대면	(540)	2.2	20.4	42.2	30.0	5.2	3.16
	온라인	(115)	0.9	7.8	34.8	35.7	20.9	3.68
성별	남자	(300)	2.7	20.3	41.7	29.7	5.7	3.15
	여자	(355)	1.4	16.3	40.3	32.1	9.9	3.33
연령대	10대	(94)	2.1	5.3	46.8	40.4	5.3	3.41
	20대	(99)	5.1	21.2	31.3	28.3	14.1	3.25
	30대	(129)	0.0	15.5	41.9	31.0	11.6	3.39
	40대	(125)	0.8	20.8	38.4	33.6	6.4	3.24
	50대	(93)	2.2	21.5	44.1	24.7	7.5	3.14
	60대	(79)	3.8	22.8	41.8	27.8	3.8	3.05
	70대 이상	(19)	0.0	26.3	36.8	36.8	0.0	3.11
	기타/무응답	(16)	0.0	25.0	56.3	18.8	0.0	2.94
자녀 유무	있음	(332)	1.8	21.7	41.3	27.4	7.8	3.18
	없음	(323)	2.2	14.6	40.6	34.7	8.0	3.32
직업	학생	(157)	3.2	11.5	43.3	35.0	7.0	3.31
	전업주부	(87)	3.4	19.5	40.2	28.7	8.0	3.18
	공무원	(22)	0.0	22.7	22.7	27.3	27.3	3.59
	사무직	(160)	0.0	21.3	43.8	26.3	8.8	3.23
	자영업	(49)	2.0	28.6	42.9	22.4	4.1	2.98
	경영직	(2)	50.0	0.0	0.0	50.0	0.0	2.50
	교사·학원강사	(16)	0.0	6.3	43.8	31.3	18.8	3.63
	문화예술종사자	(7)	14.3	0.0	57.1	14.3	14.3	3.14
	전문직	(13)	0.0	0.0	23.1	46.2	30.8	4.08
	생산·기술·노무직	(25)	0.0	16.0	40.0	36.0	8.0	3.36
	서비스·영업직	(58)	1.7	17.2	43.1	36.2	1.7	3.19
	프리랜서·자유직	(21)	0.0	28.6	28.6	42.9	0.0	3.14
	무직	(37)	2.7	27.0	35.1	32.4	2.7	3.05
	기타	(1)	0.0	0.0	100.0	0.0	0.0	3.00
월평균 가구소득	100만원 미만	(21)	0.0	19.0	33.3	42.9	4.8	3.33
	100~300만원 미만	(122)	1.6	20.5	37.7	33.6	6.6	3.23
	300~500만원 미만	(256)	1.6	21.1	43.0	27.3	7.0	3.17
	500~700만원 미만	(179)	1.7	15.6	43.6	31.8	7.3	3.27
	700만원 이상	(77)	5.2	10.4	35.1	33.8	15.6	3.44
거주기간	3년미만	(57)	1.8	15.8	52.6	22.8	7.0	3.18
	3년~5년	(104)	0.0	12.5	43.3	33.7	10.6	3.42
	6년~10년	(173)	1.2	20.8	42.8	28.3	6.9	3.19
	11년~15년	(93)	2.2	20.4	34.4	37.6	5.4	3.24
	16년~20년	(115)	6.1	10.4	40.9	33.9	8.7	3.29
	20년이상	(113)	0.9	26.5	35.4	28.3	8.8	3.18
체류 지역	부천시	(502)	2.0	17.5	40.4	32.3	7.8	3.26
	서울지역	(74)	2.7	24.3	45.9	23.0	4.1	3.01
	경기지역	(26)	0.0	15.4	38.5	26.9	19.2	3.50
	인천지역	(34)	2.9	23.5	35.3	29.4	8.8	3.18
	거절/무응답	(18)	0.0	5.6	44.4	38.9	11.1	3.56
	기타	(1)	0.0	0.0	100.0	0.0	0.0	3.00
거주 동기	부모님 때문이라서	(211)	3.8	10.9	40.8	37.0	7.6	3.34
	직장이 근처라 사생활이 좋아서	(166)	0.6	19.9	40.4	28.9	10.2	3.28
	생활여건 좋아서	(104)	1.9	12.5	43.3	31.7	10.6	3.37
	주방구입 및 거주비용이 저렴해서	(98)	0.0	35.7	39.8	23.5	1.0	2.90
	학교 교육환경이 좋아서	(16)	0.0	6.3	37.5	43.8	12.5	3.63
	교통 편리 및 녹지·공원 많아서	(51)	2.0	21.6	45.1	21.6	9.8	3.16
	재건축 및 재개발	(3)	0.0	66.7	33.3	0.0	0.0	2.33
	기타	(6)	16.7	16.7	16.7	50.0	0.0	3.00
10년후 부천시 거주 여부	거주하고 싶다	(488)	2.3	15.4	38.9	34.8	8.6	3.32
	거주하고 하고 싶지 않다	(72)	1.4	19.4	48.6	19.4	11.1	3.19
	내 의사와 관계없이 거주하고 있을 것 같다	(95)	1.1	31.6	45.3	20.0	2.1	2.91

[부록 표 17] 문화특성 동의정도\_부천시는 차별화되고, 특성화된 프로그램이 운영된다

(Base: 전체, 단위: %)

구분		사례수	전혀 동의안함	동의안함	보통	동의함	매우 동의함	[5점 평균]
[전체]		(655)	4.4	20.0	42.0	26.6	7.0	3.12
조사 방법	대면	(540)	5.4	22.2	42.8	24.8	4.8	3.01
	온라인	(115)	0.0	9.6	38.3	34.8	17.4	3.60
성별	남자	(300)	6.0	19.3	43.3	25.3	6.0	3.06
	여자	(355)	3.1	20.6	40.8	27.6	7.9	3.17
연령대	10대	(94)	4.3	12.8	50.0	29.8	3.2	3.15
	20대	(99)	3.0	18.2	42.4	25.3	11.1	3.23
	30대	(129)	2.3	19.4	41.1	26.4	10.9	3.24
	40대	(125)	4.0	20.8	39.2	32.0	4.0	3.11
	50대	(93)	6.5	24.7	36.6	22.6	9.7	3.04
	60대	(79)	8.9	25.3	44.3	16.5	5.1	2.84
	70대 이상	(19)	5.3	15.8	31.6	47.4	0.0	3.21
	기타/무응답	(16)	0.0	25.0	56.3	18.8	0.0	2.94
자녀 유무	있음	(332)	5.4	22.9	38.0	26.5	7.2	3.07
	없음	(323)	3.4	17.0	46.1	26.6	6.8	3.16
직업	학생	(157)	3.8	12.1	51.6	28.7	3.8	3.17
	전업주부	(87)	5.7	25.3	35.6	25.3	8.0	3.05
	공무원	(22)	4.5	13.6	27.3	27.3	27.3	3.59
	사무직	(160)	3.1	24.4	39.4	26.9	6.3	3.09
	자영업	(49)	8.2	26.5	38.8	20.4	6.1	2.90
	경영직	(2)	50.0	0.0	0.0	50.0	0.0	2.50
	교사·학원강사	(16)	0.0	25.0	25.0	31.3	18.8	3.44
	문화예술종사자	(7)	0.0	14.3	57.1	14.3	14.3	3.29
	전문직	(13)	0.0	0.0	23.1	38.5	38.5	4.15
	생산·기술·노무직	(25)	8.0	20.0	36.0	24.0	12.0	3.12
	서비스·영업직	(58)	1.7	24.1	48.3	22.4	3.4	3.02
	프리랜서·자유직	(21)	4.8	19.0	47.6	28.6	0.0	3.00
	무직	(37)	8.1	18.9	43.2	29.7	0.0	2.95
	기타	(1)	0.0	0.0	100.0	0.0	0.0	3.00
월평균 가구소득	100만원 미만	(21)	4.8	19.0	28.6	38.1	9.5	3.29
	100~300만원 미만	(122)	8.2	18.9	41.0	25.4	6.6	3.03
	300~500만원 미만	(256)	3.5	22.7	43.8	24.2	5.9	3.06
	500~700만원 미만	(179)	3.4	18.4	45.3	27.4	5.6	3.13
	700만원 이상	(77)	3.9	16.9	33.8	31.2	14.3	3.35
거주기간	3년미만	(57)	5.3	17.5	56.1	12.3	8.8	3.02
	3년~5년	(104)	1.0	17.3	41.3	31.7	8.7	3.30
	6년~10년	(173)	3.5	17.3	42.2	31.8	5.2	3.18
	11년~15년	(93)	2.2	24.7	46.2	22.6	4.3	3.02
	16년~20년	(115)	10.4	18.3	39.1	23.5	8.7	3.02
	20년이상	(113)	4.4	25.7	34.5	27.4	8.0	3.09
체류 지역	부천시	(502)	4.8	20.7	41.4	25.9	7.2	3.10
	서울지역	(74)	5.4	25.7	41.9	24.3	2.7	2.93
	경기지역	(26)	0.0	7.7	38.5	38.5	15.4	3.62
	인천지역	(34)	2.9	11.8	47.1	29.4	8.8	3.29
	거절/무응답	(18)	0.0	11.1	50.0	33.3	5.6	3.33
	기타	(1)	0.0	0.0	100.0	0.0	0.0	3.00
거주 동기	부모님 때문	(211)	4.3	16.1	44.1	28.9	6.6	3.18
	직장이 근처거나 사생활이 좋아서	(166)	3.6	22.3	38.6	25.9	9.6	3.16
	생활여건 좋아서	(104)	1.0	18.3	47.1	26.0	7.7	3.21
	주택구입 및 거주비용이 저렴해서	(98)	5.1	32.7	36.7	24.5	1.0	2.84
	학교 교육환경이 좋아서	(16)	0.0	0.0	56.3	37.5	6.3	3.50
	교통 편리 및 녹지·공원이 많아서	(51)	13.7	11.8	41.2	21.6	11.8	3.06
	재건축 및 재개발	(3)	0.0	66.7	33.3	0.0	0.0	2.33
	기타	(6)	16.7	16.7	33.3	33.3	0.0	2.83
10년후 부천시 거주 여부	거주하고 싶다	(488)	5.1	17.4	39.5	29.3	8.6	3.19
	거주하고 하고 싶지 않다	(72)	2.8	25.0	50.0	19.4	2.8	2.94
	내 의사와 관계없이 거주하고 있을 것 같다	(95)	2.1	29.5	48.4	17.9	2.1	2.88

[부록 표 18] 문화특성 동의정도\_부천시는 세대별 맞춤 프로그램이 다양하다

(Base: 전체, 단위: %)

구분		사례수	전혀 동의안함	동의안함	보통	동의함	매우 동의함	[5점 평균]
[전체]		(655)	5.2	23.1	44.1	22.4	5.2	2.99
조사 방법	대면	(540)	6.1	25.9	44.8	19.8	3.3	2.88
	온라인	(115)	0.9	9.6	40.9	34.8	13.9	3.51
성별	남자	(300)	7.3	22.0	43.7	21.0	6.0	2.96
	여자	(355)	3.4	23.9	44.5	23.7	4.5	3.02
연령대	10대	(94)	4.3	16.0	48.9	26.6	4.3	3.11
	20대	(99)	7.1	16.2	42.4	26.3	8.1	3.12
	30대	(129)	3.1	22.5	40.3	25.6	8.5	3.14
	40대	(125)	5.6	22.4	49.6	19.2	3.2	2.92
	50대	(93)	6.5	32.3	33.3	23.7	4.3	2.87
	60대	(79)	3.8	30.4	48.1	13.9	3.8	2.84
	70대 이상	(19)	10.5	21.1	42.1	26.3	0.0	2.84
	기타/무응답	(16)	6.3	31.3	56.3	6.3	0.0	2.63
자녀 유무	있음	(332)	4.8	27.7	42.8	19.9	4.8	2.92
	없음	(323)	5.6	18.3	45.5	25.1	5.6	3.07
직업	학생	(157)	5.7	17.2	46.5	26.8	3.8	3.06
	전업주부	(87)	4.6	26.4	44.8	20.7	3.4	2.92
	공무원	(22)	13.6	9.1	27.3	36.4	13.6	3.27
	사무직	(160)	4.4	23.8	45.0	19.4	7.5	3.02
	자영업	(49)	10.2	36.7	28.6	22.4	2.0	2.69
	경영직	(2)	50.0	0.0	0.0	50.0	0.0	2.50
	교사·학원강사	(16)	0.0	25.0	43.8	18.8	12.5	3.19
	문화예술종사자	(7)	0.0	28.6	42.9	14.3	14.3	3.14
	전문직	(13)	0.0	15.4	15.4	61.5	7.7	3.62
	생산·기술·노무직	(25)	0.0	24.0	52.0	12.0	12.0	3.12
	서비스·영업직	(58)	1.7	29.3	48.3	19.0	1.7	2.90
	프리랜서·자유직	(21)	9.5	14.3	47.6	28.6	0.0	2.95
	무직	(37)	5.4	24.3	56.8	10.8	2.7	2.81
	기타	(1)	0.0	0.0	100.0	0.0	0.0	3.00
월평균 가구소득	100만원 미만	(21)	4.8	9.5	52.4	23.8	9.5	3.24
	100~300만원 미만	(122)	6.6	18.9	45.1	23.0	6.6	3.04
	300~500만원 미만	(256)	5.5	25.4	43.0	21.1	5.1	2.95
	500~700만원 미만	(179)	3.4	24.6	46.4	21.2	4.5	2.99
	700만원 이상	(77)	6.5	22.1	39.0	28.6	3.9	3.01
거주기간	3년미만	(57)	5.3	17.5	56.1	19.3	1.8	2.95
	3년~5년	(104)	3.8	16.3	46.2	26.9	6.7	3.16
	6년~10년	(173)	5.8	19.1	48.6	22.5	4.0	3.00
	11년~15년	(93)	3.2	31.2	37.6	23.7	4.3	2.95
	16년~20년	(115)	6.1	25.2	40.0	20.9	7.8	2.99
	20년이상	(113)	6.2	29.2	38.9	20.4	5.3	2.89
체류 지역	부천시	(502)	5.0	24.5	44.4	21.1	5.0	2.97
	서울지역	(74)	9.5	24.3	47.3	17.6	1.4	2.77
	경기지역	(26)	0.0	11.5	42.3	30.8	15.4	3.50
	인천지역	(34)	2.9	17.6	35.3	35.3	8.8	3.29
	거절/무응답	(18)	5.6	5.6	38.9	44.4	5.6	3.39
	기타	(1)	0.0	0.0	100.0	0.0	0.0	3.00
거주 동기	부모님 때문	(211)	4.3	18.5	46.0	26.1	5.2	3.09
	직장이 근처	(166)	3.6	23.5	39.8	25.9	7.2	3.10
	생활여건	(104)	2.9	22.1	46.2	23.1	5.8	3.07
	주택구입 및 거주비용	(98)	5.1	37.8	44.9	11.2	1.0	2.65
	학교 교육환경	(16)	6.3	0.0	68.8	18.8	6.3	3.19
	교통 편리 및 녹지·공원	(51)	15.7	23.5	35.3	19.6	5.9	2.76
	재건축 및 재개발	(3)	33.3	0.0	66.7	0.0	0.0	2.33
	기타	(6)	16.7	16.7	50.0	16.7	0.0	2.67
10년후 부천시 거주 여부	거주하고 싶다	(488)	6.1	21.5	40.2	25.8	6.4	3.05
	거주하고 하고 싶지 않다	(72)	4.2	22.2	56.9	13.9	2.8	2.89
	내 의사와 관계없이 거주하고 있을 것 같다	(95)	1.1	31.6	54.7	11.6	1.1	2.80

[부록 표 19] 문화특성 동의정도\_부천시는 거주지 인근에서 참여할 수 있는 프로그램이 많다

(Base: 전체, 단위: %)

구분		사례수	전혀 동의안함	동의안함	보통	동의함	매우 동의함	[5점 평균]
[전체]		(655)	4.7	23.1	40.9	25.6	5.6	3.04
조사 방법	대면	(540)	5.6	25.6	42.0	23.1	3.7	2.94
	온라인	(115)	0.9	11.3	35.7	37.4	14.8	3.54
성별	남자	(300)	6.0	23.7	42.3	21.0	7.0	2.99
	여자	(355)	3.7	22.5	39.7	29.6	4.5	3.09
연령대	10대	(94)	5.3	10.6	44.7	35.1	4.3	3.22
	20대	(99)	5.1	17.2	44.4	24.2	9.1	3.15
	30대	(129)	1.6	20.9	40.3	28.7	8.5	3.22
	40대	(125)	4.8	22.4	44.0	23.2	5.6	3.02
	50대	(93)	6.5	32.3	32.3	24.7	4.3	2.88
	60대	(79)	5.1	35.4	41.8	16.5	1.3	2.73
	70대 이상	(19)	10.5	21.1	31.6	36.8	0.0	2.95
	기타/무응답	(16)	6.3	43.8	37.5	6.3	6.3	2.63
자녀 유무	있음	(332)	5.4	27.7	40.1	22.0	4.8	2.93
	없음	(323)	4.0	18.3	41.8	29.4	6.5	3.16
직업	학생	(157)	5.7	13.4	45.2	29.9	5.7	3.17
	전업주부	(87)	6.9	23.0	39.1	28.7	2.3	2.97
	공무원	(22)	4.5	22.7	18.2	22.7	31.8	3.55
	사무직	(160)	1.9	28.1	35.6	28.1	6.3	3.09
	자영업	(49)	8.2	32.7	40.8	16.3	2.0	2.71
	경영직	(2)	50.0	0.0	0.0	50.0	0.0	2.50
	교사·학원강사	(16)	0.0	25.0	37.5	25.0	12.5	3.25
	문화예술종사자	(7)	0.0	28.6	42.9	14.3	14.3	3.14
	전문직	(13)	0.0	0.0	46.2	53.8	0.0	3.54
	생산·기술·노무직	(25)	8.0	24.0	36.0	16.0	16.0	3.08
	서비스·영업직	(58)	5.2	25.9	46.6	22.4	0.0	2.86
	프리랜서·자유직	(21)	4.8	28.6	57.1	9.5	0.0	2.71
	무직	(37)	2.7	29.7	48.6	16.2	2.7	2.86
	기타	(1)	0.0	0.0	100.0	0.0	0.0	3.00
월평균 가구소득	100만원 미만	(21)	4.8	9.5	42.9	33.3	9.5	3.33
	100~300만원 미만	(122)	4.9	23.0	36.9	27.9	7.4	3.10
	300~500만원 미만	(256)	4.7	26.6	42.6	20.3	5.9	2.96
	500~700만원 미만	(179)	3.9	21.2	43.0	27.9	3.9	3.07
	700만원 이상	(77)	6.5	19.5	36.4	32.5	5.2	3.10
거주기간	3년미만	(57)	7.0	15.8	45.6	26.3	5.3	3.07
	3년~5년	(104)	3.8	15.4	37.5	35.6	7.7	3.28
	6년~10년	(173)	3.5	20.8	46.8	22.5	6.4	3.08
	11년~15년	(93)	4.3	26.9	43.0	23.7	2.2	2.92
	16년~20년	(115)	5.2	25.2	34.8	27.8	7.0	3.06
	20년이상	(113)	6.2	31.9	37.2	20.4	4.4	2.85
체류 지역	부천시	(502)	4.8	24.7	40.0	24.3	6.2	3.02
	서울지역	(74)	6.8	24.3	45.9	23.0	0.0	2.85
	경기지역	(26)	0.0	15.4	38.5	34.6	11.5	3.42
	인천지역	(34)	2.9	11.8	38.2	41.2	5.9	3.35
	거절/무응답	(18)	5.6	5.6	50.0	33.3	5.6	3.28
	기타	(1)	0.0	0.0	100.0	0.0	0.0	3.00
거주 동기	부모님 때문	(211)	3.8	17.5	41.7	30.8	6.2	3.18
	직장이 근처거나 사생활이 좋아서	(166)	3.6	25.3	39.2	24.7	7.2	3.07
	생활여건 좋아서	(104)	2.9	16.3	45.2	27.9	7.7	3.21
	주택구입 및 거주비용이 저렴해서	(98)	6.1	37.8	38.8	16.3	1.0	2.68
	학교 교육환경이 좋아서	(16)	6.3	0.0	56.3	31.3	6.3	3.31
	교통 편리 및 녹지·공원 많아서	(51)	9.8	27.5	37.3	21.6	3.9	2.82
	재건축 및 재개발	(3)	33.3	33.3	33.3	0.0	0.0	2.00
	기타	(6)	16.7	50.0	16.7	16.7	0.0	2.33
10년후 부천시 거주 여부	거주하고 싶다	(488)	4.7	22.5	38.5	27.9	6.4	3.09
	거주하고 하고 싶지 않다	(72)	5.6	19.4	45.8	25.0	4.2	3.03
	내 의사와 관계없이 거주하고 있을 것 같다	(95)	4.2	28.4	49.5	14.7	3.2	2.84



[부록 표 20] 문화특성 동의정도\_부천시는 프로그램 정보를 쉽게 찾을 수 있다

(Base: 전체, 단위: %)

구분		사례수	전혀 동의안함	동의안함	보통	동의함	매우 동의함	[5점 평균]
[전체]		(655)	4.0	19.1	44.4	26.3	6.3	3.12
조사 방법	대면	(540)	3.7	22.0	45.9	24.1	4.3	3.03
	온라인	(115)	5.2	5.2	37.4	36.5	15.7	3.52
성별	남자	(300)	4.0	20.0	47.0	22.3	6.7	3.08
	여자	(355)	3.9	18.3	42.3	29.6	5.9	3.15
연령대	10대	(94)	2.1	8.5	48.9	35.1	5.3	3.33
	20대	(99)	4.0	22.2	37.4	26.3	10.1	3.16
	30대	(129)	3.9	16.3	42.6	27.1	10.1	3.23
	40대	(125)	2.4	14.4	50.4	26.4	6.4	3.20
	50대	(93)	5.4	23.7	38.7	29.0	3.2	3.01
	60대	(79)	6.3	30.4	44.3	17.7	1.3	2.77
	70대 이상	(19)	10.5	21.1	47.4	21.1	0.0	2.79
	기타/무응답	(16)	0.0	37.5	56.3	0.0	6.3	2.75
자녀 유무	있음	(332)	4.5	20.5	45.2	24.7	5.1	3.05
	없음	(323)	3.4	17.6	43.7	27.9	7.4	3.18
직업	학생	(157)	2.5	14.0	47.8	28.7	7.0	3.24
	전업주부	(87)	8.0	21.8	37.9	28.7	3.4	2.98
	공무원	(22)	4.5	9.1	36.4	31.8	18.2	3.50
	사무직	(160)	3.1	21.3	43.8	23.8	8.1	3.13
	자영업	(49)	4.1	24.5	44.9	26.5	0.0	2.94
	경영직	(2)	50.0	0.0	0.0	50.0	0.0	2.50
	교사·학원강사	(16)	0.0	31.3	31.3	25.0	12.5	3.19
	문화예술종사자	(7)	0.0	14.3	42.9	28.6	14.3	3.43
	전문직	(13)	0.0	0.0	38.5	46.2	15.4	3.77
	생산·기술·노무직	(25)	8.0	24.0	48.0	12.0	8.0	2.88
	서비스·영업직	(58)	0.0	22.4	48.3	27.6	1.7	3.09
	프리랜서·자유직	(21)	9.5	14.3	52.4	23.8	0.0	2.90
	무직	(37)	5.4	21.6	48.6	18.9	5.4	2.97
	기타	(1)	0.0	0.0	100.0	0.0	0.0	3.00
월평균 가구소득	100만원 미만	(21)	9.5	9.5	47.6	14.3	19.0	3.24
	100~300만원 미만	(122)	5.7	23.0	35.2	29.5	6.6	3.08
	300~500만원 미만	(256)	2.7	21.1	46.1	23.4	6.6	3.10
	500~700만원 미만	(179)	2.8	16.2	50.3	26.8	3.9	3.13
	700만원 이상	(77)	6.5	15.6	39.0	32.5	6.5	3.17
거주기간	3년미만	(57)	3.5	17.5	49.1	22.8	7.0	3.12
	3년~5년	(104)	5.8	17.3	29.8	37.5	9.6	3.28
	6년~10년	(173)	2.9	16.2	47.4	28.9	4.6	3.16
	11년~15년	(93)	0.0	11.8	58.1	24.7	5.4	3.24
	16년~20년	(115)	3.5	24.3	43.5	20.9	7.8	3.05
	20년이상	(113)	8.0	26.5	40.7	20.4	4.4	2.87
체류 지역	부천시	(502)	4.0	20.9	42.4	26.9	5.8	3.10
	서울지역	(74)	4.1	14.9	55.4	21.6	4.1	3.07
	경기지역	(26)	3.8	7.7	53.8	19.2	15.4	3.35
	인천지역	(34)	2.9	17.6	38.2	32.4	8.8	3.26
	거절/무응답	(18)	5.6	5.6	50.0	27.8	11.1	3.33
	기타	(1)	0.0	0.0	100.0	0.0	0.0	3.00
거주 동기	부모님 때문	(211)	2.4	17.1	46.0	27.0	7.6	3.20
	직장이 근처거나 사생활이 좋아서	(166)	3.6	19.3	42.2	27.1	7.8	3.16
	생활여건 좋아서	(104)	2.9	13.5	48.1	29.8	5.8	3.22
	주택구입 및 거주비용이 저렴해서	(98)	7.1	30.6	36.7	23.5	2.0	2.83
	학교 교육환경이 좋아서	(16)	6.3	6.3	50.0	37.5	0.0	3.19
	교통 편리 및 녹지·공원이 많아서	(51)	3.9	21.6	49.0	17.6	7.8	3.04
	재건축 및 재개발	(3)	33.3	0.0	66.7	0.0	0.0	2.33
	기타	(6)	16.7	16.7	50.0	16.7	0.0	2.67
	거주하고 싶다	(488)	4.3	19.3	41.6	27.9	7.0	3.14
10년후 부천시 거주 여부	거주하고 하고 싶지 않다	(72)	4.2	12.5	51.4	26.4	5.6	3.17
	내 의사와 관계없이 거주하고 있을 것 같다	(95)	2.1	23.2	53.7	17.9	3.2	2.97

[부록 표 21] 문화특성 동의정도\_부천시는 소수(개인)를 위한 프로그램이 잘 운영되고 있다

(Base: 전체, 단위: %)

구분		사례수	전혀 동의안함	동의안함	보통	동의함	매우 동의함	[5점 평균]
[전체]		(655)	4.9	24.3	44.9	20.9	5.0	2.97
조사 방법	대면	(540)	5.2	27.0	46.5	18.0	3.3	2.87
	온라인	(115)	3.5	11.3	37.4	34.8	13.0	3.43
성별	남자	(300)	4.7	26.3	44.0	20.3	4.7	2.94
	여자	(355)	5.1	22.5	45.6	21.4	5.4	2.99
연령대	10대	(94)	2.1	10.6	62.8	22.3	2.1	3.12
	20대	(99)	3.0	25.3	40.4	21.2	10.1	3.10
	30대	(129)	3.9	20.9	42.6	25.6	7.0	3.11
	40대	(125)	5.6	25.6	44.8	20.0	4.0	2.91
	50대	(93)	8.6	24.7	40.9	20.4	5.4	2.89
	60대	(79)	5.1	39.2	36.7	16.5	2.5	2.72
	70대 이상	(19)	5.3	26.3	52.6	15.8	0.0	2.79
	기타/무응답	(16)	12.5	37.5	43.8	6.3	0.0	2.44
자녀 유무	있음	(332)	5.7	27.1	42.2	20.2	4.8	2.91
	없음	(323)	4.0	21.4	47.7	21.7	5.3	3.03
직업	학생	(157)	3.2	17.2	54.8	20.4	4.5	3.06
	전업주부	(87)	3.4	25.3	40.2	25.3	5.7	3.05
	공무원	(22)	9.1	13.6	27.3	31.8	18.2	3.36
	사무직	(160)	3.1	28.8	41.9	20.6	5.6	2.97
	자영업	(49)	12.2	24.5	38.8	20.4	4.1	2.80
	경영직	(2)	50.0	0.0	0.0	50.0	0.0	2.50
	교사·학원강사	(16)	0.0	25.0	56.3	6.3	12.5	3.06
	문화예술종사자	(7)	0.0	28.6	57.1	0.0	14.3	3.00
	전문직	(13)	0.0	23.1	30.8	38.5	7.7	3.31
	생산·기술·노무직	(25)	4.0	40.0	32.0	20.0	4.0	2.80
	서비스·영업직	(58)	3.4	25.9	50.0	20.7	0.0	2.88
	프리랜서·자유직	(21)	9.5	23.8	57.1	9.5	0.0	2.67
	무직	(37)	13.5	27.0	37.8	18.9	2.7	2.70
	기타	(1)	0.0	0.0	100.0	0.0	0.0	3.00
월평균 가구소득	100만원 미만	(21)	0.0	19.0	52.4	14.3	14.3	3.24
	100~300만원 미만	(122)	6.6	25.4	37.7	25.4	4.9	2.97
	300~500만원 미만	(256)	5.1	27.3	43.0	19.5	5.1	2.92
	500~700만원 미만	(179)	3.9	19.6	50.8	22.3	3.4	3.02
	700만원 이상	(77)	5.2	24.7	46.8	16.9	6.5	2.95
거주기간	3년미만	(57)	3.5	19.3	56.1	17.5	3.5	2.98
	3년~5년	(104)	5.8	18.3	40.4	29.8	5.8	3.12
	6년~10년	(173)	4.0	23.7	48.0	21.4	2.9	2.95
	11년~15년	(93)	3.2	21.5	52.7	21.5	1.1	2.96
	16년~20년	(115)	7.0	20.9	41.7	20.9	9.6	3.05
	20년이상	(113)	5.3	38.9	35.4	13.3	7.1	2.78
체류 지역	부천시	(502)	5.2	25.5	44.4	19.3	5.6	2.95
	서울지역	(74)	4.1	28.4	45.9	21.6	0.0	2.85
	경기지역	(26)	3.8	7.7	46.2	26.9	15.4	3.42
	인천지역	(34)	2.9	17.6	44.1	32.4	2.9	3.15
	거절/무응답	(18)	5.6	11.1	50.0	33.3	0.0	3.11
	기타	(1)	0.0	0.0	100.0	0.0	0.0	3.00
거주 동기	부모님 때문	(211)	2.4	21.8	51.2	19.0	5.7	3.04
	직장이 근처거나 사생활이 좋아서	(166)	5.4	23.5	41.0	24.7	5.4	3.01
	생활여건 좋아서	(104)	2.9	18.3	47.1	25.0	6.7	3.14
	주택구입 및 거주비용이 저렴해서	(98)	5.1	39.8	35.7	17.3	2.0	2.71
	학교 교육환경이 좋아서	(16)	6.3	18.8	50.0	25.0	0.0	2.94
	교통 편리 및 녹지·공원이 많아서	(51)	13.7	21.6	43.1	15.7	5.9	2.78
	재건축 및 재개발	(3)	0.0	0.0	66.7	33.3	0.0	3.33
	기타	(6)	33.3	33.3	33.3	0.0	0.0	2.00
10년후 부천시 거주 여부	거주하고 싶다	(488)	5.9	23.8	40.6	23.6	6.1	3.00
	거주하고 하고 싶지 않다	(72)	1.4	22.2	61.1	12.5	2.8	2.93
	내 의사와 관계없이 거주하고 있을 것 같다	(95)	2.1	28.4	54.7	13.7	1.1	2.83

[부록 표 22] 문화특성 동의정도\_부천시는 친구 혹은 가족에게 소개하고 싶은 프로그램이 많다

(Base: 전체, 단위: %)

구분		사례수	전혀 동의안함	동의안함	보통	동의함	매우 동의함	[5점 평균]
[전체]		(655)	5.8	24.0	40.5	23.8	6.0	3.00
조사 방법	대면	(540)	6.7	27.6	42.2	20.6	3.0	2.86
	온라인	(115)	1.7	7.0	32.2	39.1	20.0	3.69
성별	남자	(300)	7.7	25.0	42.3	19.0	6.0	2.91
	여자	(355)	4.2	23.1	38.9	27.9	5.9	3.08
연령대	10대	(94)	5.3	20.2	48.9	25.5	0.0	2.95
	20대	(99)	6.1	24.2	34.3	28.3	7.1	3.06
	30대	(129)	6.2	19.4	36.4	27.1	10.9	3.17
	40대	(125)	4.8	20.8	44.8	21.6	8.0	3.07
	50대	(93)	7.5	28.0	34.4	24.7	5.4	2.92
	60대	(79)	5.1	32.9	41.8	16.5	3.8	2.81
	70대 이상	(19)	5.3	26.3	36.8	31.6	0.0	2.95
	기타/무응답	(16)	6.3	37.5	56.3	0.0	0.0	2.50
자녀 유무	있음	(332)	5.7	24.7	40.1	21.7	7.8	3.01
	없음	(323)	5.9	23.2	40.9	26.0	4.0	2.99
직업	학생	(157)	6.4	21.7	47.1	21.7	3.2	2.94
	전업주부	(87)	4.6	20.7	37.9	31.0	5.7	3.13
	공무원	(22)	4.5	22.7	18.2	27.3	27.3	3.50
	사무직	(160)	3.1	25.0	41.9	23.1	6.9	3.06
	자영업	(49)	12.2	30.6	34.7	16.3	6.1	2.73
	경영직	(2)	50.0	0.0	0.0	50.0	0.0	2.50
	교사·학원강사	(16)	6.3	12.5	37.5	25.0	18.8	3.38
	문화예술종사자	(7)	0.0	0.0	42.9	57.1	0.0	3.57
	전문직	(13)	0.0	0.0	38.5	53.8	7.7	3.69
	생산·기술·노무직	(25)	4.0	40.0	36.0	12.0	8.0	2.80
	서비스·영업직	(58)	8.6	22.4	46.6	19.0	3.4	2.86
	프리랜서·자유직	(21)	4.8	38.1	28.6	28.6	0.0	2.81
	무직	(37)	8.1	32.4	35.1	21.6	2.7	2.78
	기타	(1)	0.0	0.0	100.0	0.0	0.0	3.00
월평균 가구소득	100만원 미만	(21)	9.5	23.8	23.8	33.3	9.5	3.10
	100~300만원 미만	(122)	5.7	26.2	34.4	27.0	6.6	3.02
	300~500만원 미만	(256)	6.6	23.0	43.4	21.9	5.1	2.96
	500~700만원 미만	(179)	4.5	25.1	42.5	21.8	6.1	3.00
	700만원 이상	(77)	5.2	20.8	40.3	27.3	6.5	3.09
거주기간	3년미만	(57)	8.8	26.3	31.6	28.1	5.3	2.95
	3년~5년	(104)	4.8	16.3	43.3	25.0	10.6	3.20
	6년~10년	(173)	4.6	20.8	45.7	23.7	5.2	3.04
	11년~15년	(93)	4.3	26.9	44.1	22.6	2.2	2.91
	16년~20년	(115)	7.8	21.7	39.1	24.3	7.0	3.01
	20년이상	(113)	6.2	34.5	32.7	21.2	5.3	2.85
체류 지역	부천시	(502)	6.4	24.3	39.8	23.9	5.6	2.98
	서울지역	(74)	5.4	27.0	54.1	12.2	1.4	2.77
	경기지역	(26)	0.0	11.5	34.6	30.8	23.1	3.65
	인천지역	(34)	2.9	29.4	35.3	26.5	5.9	3.03
	거절/무응답	(18)	5.6	5.6	22.2	55.6	11.1	3.61
	기타	(1)	0.0	100.0	0.0	0.0	0.0	2.00
거주 동기	부모님 때문	(211)	3.8	22.7	47.4	21.3	4.7	3.00
	직장이 근처거나 사생활이 좋아서	(166)	6.6	22.9	31.9	30.1	8.4	3.11
	생활여건 좋아서	(104)	3.8	18.3	44.2	26.0	7.7	3.15
	주거구입 및 거주비용이 저렴해서	(98)	8.2	35.7	33.7	19.4	3.1	2.73
	학교 교육환경이 좋아서	(16)	6.3	12.5	43.8	31.3	6.3	3.19
	교통 편리 및 녹지·공원 많아서	(51)	7.8	25.5	45.1	15.7	5.9	2.86
	재건축 및 재개발	(3)	0.0	33.3	66.7	0.0	0.0	2.67
	기타	(6)	33.3	16.7	16.7	33.3	0.0	2.50
10년후 부천시 거주 여부	거주하고 싶다	(488)	6.4	20.9	38.3	26.6	7.8	3.09
	거주하고 하고 싶지 않다	(72)	5.6	29.2	43.1	20.8	1.4	2.83
	내 의사와 관계없이 거주하고 있을 것 같다	(95)	3.2	35.8	49.5	11.6	0.0	2.69

[부록 표 23] 문화특성 동의정도\_부천시는 문화는 균형적으로 성장하고 있다

(Base: 전체, 단위: %)

구분		사례수	전혀 동의안함	동의안함	보통	동의함	매우 동의함	[5점 평균]
[전체]		(655)	2.6	17.7	47.0	27.2	5.5	3.15
조사 방법	대면	(540)	2.6	20.2	49.4	25.0	2.8	3.05
	온라인	(115)	2.6	6.1	35.7	37.4	18.3	3.63
성별	남자	(300)	2.3	18.3	50.0	25.0	4.3	3.11
	여자	(355)	2.8	17.2	44.5	29.0	6.5	3.19
연령대	10대	(94)	2.1	9.6	55.3	30.9	2.1	3.21
	20대	(99)	1.0	17.2	46.5	24.2	11.1	3.27
	30대	(129)	2.3	13.2	43.4	31.0	10.1	3.33
	40대	(125)	3.2	15.2	49.6	29.6	2.4	3.13
	50대	(93)	5.4	25.8	37.6	26.9	4.3	2.99
	60대	(79)	2.5	26.6	46.8	20.3	3.8	2.96
	70대 이상	(19)	0.0	31.6	31.6	36.8	0.0	3.05
	기타/무응답	(16)	0.0	18.8	81.3	0.0	0.0	2.81
자녀 유무	있음	(332)	3.3	21.7	42.2	27.4	5.4	3.10
	없음	(323)	1.9	13.6	52.0	26.9	5.6	3.21
직업	학생	(157)	1.3	13.4	56.1	24.8	4.5	3.18
	전업주부	(87)	3.4	17.2	44.8	31.0	3.4	3.14
	공무원	(22)	4.5	9.1	31.8	40.9	13.6	3.50
	사무직	(160)	2.5	16.3	46.3	26.3	8.8	3.23
	자영업	(49)	4.1	26.5	44.9	22.4	2.0	2.92
	경영직	(2)	50.0	0.0	0.0	50.0	0.0	2.50
	교사·학원강사	(16)	0.0	25.0	31.3	31.3	12.5	3.31
	문화예술종사자	(7)	14.3	0.0	42.9	42.9	0.0	3.14
	전문직	(13)	0.0	0.0	23.1	76.9	0.0	3.77
	생산·기술·노무직	(25)	0.0	32.0	36.0	20.0	12.0	3.12
	서비스·영업직	(58)	1.7	20.7	56.9	17.2	3.4	3.00
	프리랜서·자유직	(21)	4.8	28.6	42.9	23.8	0.0	2.86
	무직	(37)	2.7	24.3	40.5	29.7	2.7	3.05
	기타	(1)	0.0	0.0	100.0	0.0	0.0	3.00
월평균 가구소득	100만원 미만	(21)	4.8	23.8	23.8	38.1	9.5	3.24
	100~300만원 미만	(122)	3.3	18.9	43.4	27.0	7.4	3.16
	300~500만원 미만	(256)	1.6	19.9	49.6	25.0	3.9	3.10
	500~700만원 미만	(179)	2.2	16.2	50.3	25.7	5.6	3.16
	700만원 이상	(77)	5.2	10.4	42.9	35.1	6.5	3.27
거주기간	3년미만	(57)	1.8	14.0	57.9	21.1	5.3	3.14
	3년~5년	(104)	2.9	15.4	42.3	31.7	7.7	3.26
	6년~10년	(173)	1.2	14.5	50.3	28.9	5.2	3.23
	11년~15년	(93)	2.2	16.1	51.6	23.7	6.5	3.16
	16년~20년	(115)	5.2	18.3	44.3	27.0	5.2	3.09
	20년이상	(113)	2.7	27.4	39.8	26.5	3.5	3.01
체류 지역	부천시	(502)	2.6	18.9	47.4	26.3	4.8	3.12
	서울지역	(74)	2.7	17.6	52.7	25.7	1.4	3.05
	경기지역	(26)	3.8	7.7	42.3	23.1	23.1	3.54
	인천지역	(34)	2.9	11.8	47.1	29.4	8.8	3.29
	거절/무응답	(18)	0.0	5.6	22.2	61.1	11.1	3.78
	기타	(1)	0.0	100.0	0.0	0.0	0.0	2.00
거주 동기	부모님 때문이라서	(211)	1.9	13.3	53.1	28.4	3.3	3.18
	직장이 근처거나 사생활이 좋아서	(166)	2.4	16.9	41.0	30.7	9.0	3.27
	생활여건 좋아서	(104)	3.8	13.5	47.1	27.9	7.7	3.22
	주택구입 및 거주비용이 저렴해서	(98)	2.0	28.6	45.9	22.4	1.0	2.92
	학교 교육환경이 좋아서	(16)	0.0	6.3	56.3	25.0	12.5	3.44
	교통 편리 및 녹지·공원 많아서	(51)	2.0	25.5	45.1	21.6	5.9	3.04
	재건축 및 재개발	(3)	0.0	66.7	33.3	0.0	0.0	2.33
	기타	(6)	33.3	33.3	16.7	16.7	0.0	2.17
10년후 부천시 거주 여부	거주하고 싶다	(488)	2.9	16.4	43.9	30.1	6.8	3.22
	거주하고 하고 싶지 않다	(72)	2.8	22.2	45.8	27.8	1.4	3.03
	내 의사와 관계없이 거주하고 있을 것 같다	(95)	1.1	21.1	64.2	11.6	2.1	2.93

[부록 표 24] 문화특성 동의정도\_부천시는 시민 단체활동이 활발하다

(Base: 전체, 단위: %)

구분		사례수	전혀 동의안함	동의안함	보통	동의함	매우 동의함	[5점 평균]
[전체]		(655)	4.6	17.3	44.7	28.1	5.3	3.12
조사 방법	대면	(540)	5.4	19.6	46.1	27.0	1.9	3.00
	온라인	(115)	0.9	6.1	38.3	33.0	21.7	3.69
성별	남자	(300)	5.7	17.3	46.3	26.3	4.3	3.06
	여자	(355)	3.7	17.2	43.4	29.6	6.2	3.17
연령대	10대	(94)	3.2	10.6	52.1	31.9	2.1	3.19
	20대	(99)	5.1	15.2	40.4	31.3	8.1	3.22
	30대	(129)	3.1	13.2	44.2	27.1	12.4	3.33
	40대	(125)	4.8	18.4	46.4	27.2	3.2	3.06
	50대	(93)	7.5	23.7	36.6	26.9	5.4	2.99
	60대	(79)	5.1	21.5	45.6	27.8	0.0	2.96
	70대 이상	(19)	5.3	21.1	47.4	26.3	0.0	2.95
자녀 유무	기타/무응답	(16)	0.0	31.3	62.5	6.3	0.0	2.75
	있음	(332)	5.1	18.7	43.1	28.0	5.1	3.09
	없음	(323)	4.0	15.8	46.4	28.2	5.6	3.15
직업	학생	(157)	4.5	12.7	49.7	29.9	3.2	3.15
	전업주부	(87)	3.4	19.5	37.9	34.5	4.6	3.17
	공무원	(22)	9.1	4.5	31.8	22.7	31.8	3.64
	사무직	(160)	1.9	18.8	44.4	26.9	8.1	3.21
	자영업	(49)	8.2	30.6	32.7	28.6	0.0	2.82
	경영직	(2)	50.0	0.0	0.0	50.0	0.0	2.50
	교사·학원강사	(16)	0.0	12.5	37.5	31.3	18.8	3.56
	문화예술종사자	(7)	14.3	0.0	42.9	42.9	0.0	3.14
	전문직	(13)	0.0	15.4	46.2	38.5	0.0	3.23
	생산·기술·노무직	(25)	8.0	12.0	48.0	24.0	8.0	3.12
	서비스·영업직	(58)	5.2	22.4	46.6	24.1	1.7	2.95
	프리랜서·자유직	(21)	4.8	19.0	66.7	9.5	0.0	2.81
	무직	(37)	8.1	16.2	54.1	21.6	0.0	2.89
월평균 가구소득	기타	(1)	0.0	0.0	0.0	100.0	0.0	4.00
	100만원 미만	(21)	9.5	9.5	61.9	14.3	4.8	2.95
	100~300만원 미만	(122)	7.4	16.4	38.5	31.1	6.6	3.13
	300~500만원 미만	(256)	5.5	16.0	47.3	26.2	5.1	3.09
	500~700만원 미만	(179)	1.7	22.3	42.5	29.6	3.9	3.12
거주기간	700만원 이상	(77)	2.6	13.0	46.8	29.9	7.8	3.27
	3년미만	(57)	3.5	15.8	45.6	22.8	12.3	3.25
	3년~5년	(104)	2.9	14.4	44.2	28.8	9.6	3.28
	6년~10년	(173)	2.9	16.8	47.4	28.9	4.0	3.14
	11년~15년	(93)	3.2	19.4	41.9	33.3	2.2	3.12
체류 지역	16년~20년	(115)	7.8	17.4	43.5	25.2	6.1	3.04
	20년이상	(113)	7.1	19.5	44.2	27.4	1.8	2.97
	부천시지역	(502)	4.8	18.1	43.6	28.5	5.0	3.11
	서울지역	(74)	6.8	21.6	52.7	17.6	1.4	2.85
	경기지역	(26)	3.8	7.7	42.3	30.8	15.4	3.46
거주 동기	인천지역	(34)	0.0	11.8	38.2	44.1	5.9	3.44
	거절/무응답	(18)	0.0	0.0	55.6	27.8	16.7	3.61
	기타	(1)	0.0	0.0	100.0	0.0	0.0	3.00
	부모님 때부터 살아서	(211)	2.8	12.3	52.6	28.4	3.8	3.18
	직장이 근처거나 사생활이 좋아서	(166)	3.6	18.1	37.3	31.9	9.0	3.25
10년후 부천시 거주 여부	생활여건 좋아서	(104)	4.8	17.3	39.4	33.7	4.8	3.16
	주방구입 및 거주비용이 저렴해서	(98)	5.1	24.5	46.9	21.4	2.0	2.91
	학교 교육환경이 좋아서	(16)	0.0	6.3	50.0	31.3	12.5	3.50
	교통 편리 및 녹지·공원 많아서	(51)	11.8	21.6	43.1	17.6	5.9	2.84
	재건축 및 재개발	(3)	0.0	66.7	33.3	0.0	0.0	2.33
10년후 부천시 거주 여부	기타	(6)	33.3	16.7	33.3	16.7	0.0	2.33
	거주하고 싶다	(488)	5.5	15.8	40.0	32.0	6.8	3.19
	거주하고 하고 싶지 않다	(72)	1.4	22.2	52.8	20.8	2.8	3.01
	내 의사와 관계없이 거주하고 있을 것 같다	(95)	2.1	21.1	63.2	13.7	0.0	2.88

[부록 표 25] 문화특성 동의정도\_부천시는 영화, 애니메이션 등 미디어 문화가 발달해 있다

(Base: 전체, 단위: %)

구분		사례수	전혀 동의안함	동의안함	보통	동의함	매우 동의함	[5점 평균]
[전체]		(655)	1.4	13.3	32.8	37.9	14.7	3.51
조사 방법	대면	(540)	1.7	14.4	35.7	36.3	11.9	3.42
	온라인	(115)	0.0	7.8	19.1	45.2	27.8	3.93
성별	남자	(300)	2.0	14.3	38.0	33.0	12.7	3.40
	여자	(355)	0.8	12.4	28.5	42.0	16.3	3.61
연령대	10대	(94)	3.2	7.4	40.4	38.3	10.6	3.46
	20대	(99)	1.0	11.1	32.3	35.4	20.2	3.63
	30대	(129)	0.8	10.9	20.9	49.6	17.8	3.73
	40대	(125)	0.0	15.2	32.8	39.2	12.8	3.50
	50대	(93)	2.2	14.0	34.4	33.3	16.1	3.47
	60대	(79)	1.3	20.3	34.2	32.9	11.4	3.33
	70대 이상	(19)	5.3	26.3	47.4	21.1	0.0	2.84
	기타/무응답	(16)	0.0	12.5	56.3	18.8	12.5	3.31
자녀 유무	있음	(332)	1.2	15.7	33.4	35.2	14.5	3.46
	없음	(323)	1.5	10.8	32.2	40.6	14.9	3.56
직업	학생	(157)	1.9	7.0	39.5	36.9	14.6	3.55
	전업주부	(87)	2.3	13.8	36.8	33.3	13.8	3.43
	공무원	(22)	0.0	4.5	27.3	27.3	40.9	4.05
	사무직	(160)	0.6	16.3	25.0	43.1	15.0	3.56
	자영업	(49)	2.0	18.4	42.9	28.6	8.2	3.22
	경영직	(2)	50.0	0.0	0.0	50.0	0.0	2.50
	교사·학원강사	(16)	0.0	6.3	37.5	37.5	18.8	3.69
	문화예술종사자	(7)	0.0	14.3	28.6	42.9	14.3	3.57
	전문직	(13)	0.0	0.0	7.7	61.5	30.8	4.23
	생산·기술·노무직	(25)	0.0	24.0	28.0	36.0	12.0	3.36
	서비스·영업직	(58)	1.7	15.5	34.5	41.4	6.9	3.36
	프리랜서·자유직	(21)	0.0	14.3	19.0	47.6	19.0	3.71
	무직	(37)	0.0	21.6	37.8	27.0	13.5	3.32
	기타	(1)	0.0	0.0	0.0	100.0	0.0	4.00
월평균 가구소득	100만원 미만	(21)	4.8	14.3	47.6	9.5	23.8	3.33
	100~300만원 미만	(122)	0.8	18.9	32.8	35.2	12.3	3.39
	300~500만원 미만	(256)	1.2	14.1	35.2	36.3	13.3	3.46
	500~700만원 미만	(179)	1.7	10.1	32.4	41.9	14.0	3.56
	700만원 이상	(77)	1.3	9.1	22.1	45.5	22.1	3.78
거주기간	3년미만	(57)	1.8	8.8	43.9	28.1	17.5	3.51
	3년~5년	(104)	0.0	16.3	26.0	42.3	15.4	3.57
	6년~10년	(173)	1.7	10.4	35.3	39.3	13.3	3.52
	11년~15년	(93)	0.0	17.2	28.0	40.9	14.0	3.52
	16년~20년	(115)	1.7	8.7	30.4	42.6	16.5	3.63
	20년이상	(113)	2.7	18.6	36.3	29.2	13.3	3.32
체류 지역	부천시	(502)	1.4	13.5	34.1	36.7	14.3	3.49
	서울지역	(74)	2.7	20.3	28.4	43.2	5.4	3.28
	경기지역	(26)	0.0	3.8	19.2	38.5	38.5	4.12
	인천지역	(34)	0.0	5.9	32.4	44.1	17.6	3.74
	거절/무응답	(18)	0.0	5.6	33.3	38.9	22.2	3.78
	기타	(1)	0.0	0.0	100.0	0.0	0.0	3.00
거주 동기	부모님 때문	(211)	1.4	8.5	32.7	41.2	16.1	3.62
	직장이 근처거나 사생활이 좋아서	(166)	1.2	12.7	34.9	35.5	15.7	3.52
	생활여건 좋아서	(104)	1.0	11.5	31.7	45.2	10.6	3.53
	주택구입 및 거주비용이 저렴해서	(98)	1.0	22.4	24.5	37.8	14.3	3.42
	학교 교육환경이 좋아서	(16)	0.0	6.3	43.8	37.5	12.5	3.56
	교통 편리 및 녹지·공원 많아서	(51)	2.0	19.6	45.1	17.6	15.7	3.25
	재건축 및 재개발	(3)	0.0	33.3	33.3	33.3	0.0	3.00
	기타	(6)	16.7	33.3	0.0	33.3	16.7	3.00
10년후 부천시 거주 여부	거주하고 싶다	(488)	1.2	13.3	30.7	38.7	16.0	3.55
	거주하고 하고 싶지 않다	(72)	2.8	11.1	36.1	34.7	15.3	3.49
	내 의사와 관계없이 거주하고 있을 것 같다	(95)	1.1	14.7	41.1	35.8	7.4	3.34

[부록 표 26] 사회인식정도\_나는 현재 삶에 대해 만족한다

(Base: 전체, 단위: %)

구분		사례수	매우 아니다	아니다	보통	어느정도 그렇다	매우 그렇다	[5점 평균]
[전체]		(655)	1.1	5.2	29.9	54.7	9.2	3.66
조사 방법	대면	(540)	0.9	4.4	29.8	57.2	7.6	3.66
	온라인	(115)	1.7	8.7	30.4	42.6	16.5	3.63
성별	남자	(300)	1.7	5.0	31.0	54.0	8.3	3.62
	여자	(355)	0.6	5.4	29.0	55.2	9.9	3.68
연령대	10대	(94)	4.3	4.3	37.2	45.7	8.5	3.50
	20대	(99)	1.0	3.0	34.3	49.5	12.1	3.69
	30대	(129)	0.8	7.8	32.6	47.3	11.6	3.61
	40대	(125)	0.0	4.8	26.4	57.6	11.2	3.75
	50대	(93)	1.1	3.2	26.9	63.4	5.4	3.69
	60대	(79)	0.0	3.8	22.8	67.1	6.3	3.76
	70대 이상	(19)	0.0	26.3	10.5	63.2	0.0	3.37
	기타/무응답	(16)	0.0	0.0	43.8	50.0	6.3	3.63
자녀 유무	있음	(332)	0.6	5.4	24.1	60.8	9.0	3.72
	없음	(323)	1.5	5.0	35.9	48.3	9.3	3.59
직업	학생	(157)	3.2	3.2	35.0	51.6	7.0	3.56
	전업주부	(87)	0.0	6.9	18.4	63.2	11.5	3.79
	공무원	(22)	0.0	13.6	9.1	45.5	31.8	3.95
	사무직	(160)	1.3	1.9	31.9	52.5	12.5	3.73
	자영업	(49)	0.0	4.1	28.6	61.2	6.1	3.69
	경영직	(2)	0.0	50.0	0.0	50.0	0.0	3.00
	교사·학원강사	(16)	0.0	0.0	43.8	43.8	12.5	3.69
	문화예술종사자	(7)	0.0	14.3	42.9	42.9	0.0	3.29
	전문직	(13)	0.0	0.0	23.1	53.8	23.1	4.00
	생산·기술·노무직	(25)	0.0	4.0	36.0	56.0	4.0	3.60
	서비스·영업직	(58)	0.0	8.6	31.0	56.9	3.4	3.55
	프리랜서·자유직	(21)	0.0	4.8	33.3	61.9	0.0	3.57
	무직	(37)	0.0	16.2	29.7	51.4	2.7	3.41
	기타	(1)	0.0	0.0	0.0	100.0	0.0	4.00
월평균 가구소득	100만원 미만	(21)	0.0	14.3	33.3	42.9	9.5	3.48
	100~300만원 미만	(122)	0.0	10.7	27.9	54.9	6.6	3.57
	300~500만원 미만	(256)	1.6	3.5	31.6	55.5	7.8	3.64
	500~700만원 미만	(179)	1.1	4.5	33.0	52.0	9.5	3.64
	700만원 이상	(77)	1.3	1.3	19.5	61.0	16.9	3.91
거주기간	3년미만	(57)	0.0	8.8	47.4	38.6	5.3	3.40
	3년~5년	(104)	1.0	7.7	32.7	47.1	11.5	3.61
	6년~10년	(173)	2.9	4.0	32.4	50.9	9.8	3.61
	11년~15년	(93)	1.1	2.2	22.6	68.8	5.4	3.75
	16년~20년	(115)	0.0	2.6	28.7	60.9	7.8	3.74
	20년이상	(113)	0.0	8.0	22.1	57.5	12.4	3.74
체류 지역	부천지역	(502)	0.8	5.2	28.5	55.8	9.8	3.69
	서울지역	(74)	1.4	4.1	37.8	52.7	4.1	3.54
	경기지역	(26)	3.8	3.8	30.8	50.0	11.5	3.62
	인천지역	(34)	2.9	0.0	29.4	58.8	8.8	3.71
	거절/무응답	(18)	0.0	22.2	33.3	33.3	11.1	3.33
	기타	(1)	0.0	0.0	100.0	0.0	0.0	3.00
거주 동기	부모님 때문이어서	(211)	2.4	4.7	32.2	50.7	10.0	3.61
	직장이 근처거나 사생활이 좋아서	(166)	0.6	6.0	27.7	56.6	9.0	3.67
	생활여건 좋아서	(104)	0.0	6.7	26.9	54.8	11.5	3.71
	주택구입 및 거주비용이 저렴해서	(98)	0.0	6.1	32.7	57.1	4.1	3.59
	학교 교육환경이 좋아서	(16)	0.0	0.0	37.5	50.0	12.5	3.75
	교통 편리 및 녹지·공원이 많아서	(51)	2.0	0.0	31.4	54.9	11.8	3.75
	재건축 및 재개발	(3)	0.0	0.0	0.0	100.0	0.0	4.00
	기타	(6)	0.0	16.7	0.0	83.3	0.0	3.67
	가주하고 싶다	(488)	1.0	4.3	25.6	58.2	10.9	3.74
10년후 부천시 거주 여부	가주하고 하고 싶지 않다	(72)	1.4	12.5	40.3	38.9	6.9	3.38
	내 의사와 관계없이 가주하고 있을 것 같다	(95)	1.1	4.2	44.2	48.4	2.1	3.46

[부록 표 27] 사회인식정도\_나는 현재 삶에 대해 행복하다고 생각한다

(Base: 전체, 단위: %)

구분		사례수	매우 아니다	아니다	보통	어느정도 그렇다	매우 그렇다	[5점 평균]
[전체]		(655)	0.6	4.0	33.4	51.1	10.8	3.68
조사 방법	대면	(540)	0.7	2.8	35.2	52.0	9.3	3.66
	온라인	(115)	0.0	9.6	25.2	47.0	18.3	3.74
성별	남자	(300)	1.0	3.7	35.0	50.7	9.7	3.64
	여자	(355)	0.3	4.2	32.1	51.5	11.8	3.70
연령대	10대	(94)	4.3	3.2	43.6	38.3	10.6	3.48
	20대	(99)	0.0	4.0	33.3	43.4	19.2	3.78
	30대	(129)	0.0	6.2	32.6	51.2	10.1	3.65
	40대	(125)	0.0	4.8	27.2	57.6	10.4	3.74
	50대	(93)	0.0	1.1	34.4	52.7	11.8	3.75
	60대	(79)	0.0	1.3	31.6	62.0	5.1	3.71
	70대 이상	(19)	0.0	15.8	21.1	63.2	0.0	3.47
	기타/무응답	(16)	0.0	0.0	50.0	43.8	6.3	3.56
자녀 유무	있음	(332)	0.0	3.3	29.8	56.3	10.5	3.74
	없음	(323)	1.2	4.6	37.2	45.8	11.1	3.61
직업	학생	(157)	2.5	3.2	40.8	42.7	10.8	3.56
	전업주부	(87)	0.0	3.4	25.3	56.3	14.9	3.83
	공무원	(22)	0.0	9.1	18.2	50.0	22.7	3.86
	사무직	(160)	0.0	3.1	29.4	56.9	10.6	3.75
	자영업	(49)	0.0	4.1	38.8	49.0	8.2	3.61
	경영직	(2)	0.0	50.0	0.0	0.0	50.0	3.50
	교사·학원강사	(16)	0.0	6.3	31.3	50.0	12.5	3.69
	문화예술종사자	(7)	0.0	14.3	28.6	42.9	14.3	3.57
	전문직	(13)	0.0	0.0	15.4	53.8	30.8	4.15
	생산·기술·노무직	(25)	0.0	0.0	40.0	48.0	12.0	3.72
	서비스·영업직	(58)	0.0	5.2	37.9	51.7	5.2	3.57
	프리랜서·자유직	(21)	0.0	0.0	33.3	66.7	0.0	3.67
	무직	(37)	0.0	8.1	40.5	48.6	2.7	3.46
	기타	(1)	0.0	0.0	0.0	100.0	0.0	4.00
월평균 가구소득	100만원 미만	(21)	0.0	14.3	42.9	23.8	19.0	3.48
	100~300만원 미만	(122)	0.0	5.7	32.0	54.1	8.2	3.65
	300~500만원 미만	(256)	0.4	3.9	33.2	54.3	8.2	3.66
	500~700만원 미만	(179)	1.1	2.8	39.7	43.6	12.8	3.64
	700만원 이상	(77)	1.3	1.3	19.5	61.0	16.9	3.91
거주기간	3년미만	(57)	0.0	3.5	50.9	40.4	5.3	3.47
	3년~5년	(104)	0.0	6.7	27.9	52.9	12.5	3.71
	6년~10년	(173)	1.7	5.2	34.7	48.0	10.4	3.60
	11년~15년	(93)	1.1	3.2	24.7	60.2	10.8	3.76
	16년~20년	(115)	0.0	0.9	39.1	47.0	13.0	3.72
	20년이상	(113)	0.0	3.5	29.2	56.6	10.6	3.74
체류 지역	부천시	(502)	0.8	3.2	33.9	50.4	11.8	3.69
	서울지역	(74)	0.0	6.8	33.8	55.4	4.1	3.57
	경기지역	(26)	0.0	3.8	38.5	46.2	11.5	3.65
	인천지역	(34)	0.0	2.9	23.5	61.8	11.8	3.82
	거절/무응답	(18)	0.0	16.7	27.8	44.4	11.1	3.50
	기타	(1)	0.0	0.0	100.0	0.0	0.0	3.00
거주 동기	부모님 때문이라서	(211)	1.9	2.8	39.3	45.0	10.9	3.60
	직장이 근처거나 사생활이 좋아서	(166)	0.0	5.4	27.7	53.6	13.3	3.75
	생활여건 좋아서	(104)	0.0	4.8	32.7	49.0	13.5	3.71
	주택구입 및 거주비용이 저렴해서	(98)	0.0	5.1	33.7	58.2	3.1	3.59
	학교 교육환경이 좋아서	(16)	0.0	0.0	37.5	50.0	12.5	3.75
	교통 편리 및 녹지·공원이 많아서	(51)	0.0	2.0	31.4	54.9	11.8	3.76
	재건축 및 재개발	(3)	0.0	0.0	0.0	100.0	0.0	4.00
	기타	(6)	0.0	0.0	16.7	66.7	16.7	4.00
	가주하고 싶다	(488)	0.6	3.3	29.5	53.9	12.7	3.75
10년후 부천시 거주 여부	가주하고 하고 싶지 않다	(72)	1.4	8.3	43.1	37.5	9.7	3.46
	내 의사와 관계없이 가주하고 있을 것 같다	(95)	0.0	4.2	46.3	47.4	2.1	3.47



[부록 표 28] 사회인식정도\_나는 다른 사람들과 소통하고 교류하는 정도에 대해 만족한다

(Base: 전체, 단위: %)

구분		사례수	매우 아니다	아니다	보통	어느정도 그렇다	매우 그렇다	[5점 평균]
[전체]		(655)	0.6	6.7	34.4	46.1	12.2	3.63
조사 방법	대면	(540)	0.7	6.5	35.2	47.0	10.6	3.60
	온라인	(115)	0.0	7.8	30.4	41.7	20.0	3.74
성별	남자	(300)	0.7	6.7	35.7	45.3	11.7	3.61
	여자	(355)	0.6	6.8	33.2	46.8	12.7	3.64
연령대	10대	(94)	3.2	4.3	41.5	42.6	8.5	3.49
	20대	(99)	1.0	4.0	43.4	33.3	18.2	3.64
	30대	(129)	0.0	9.3	30.2	48.1	12.4	3.64
	40대	(125)	0.0	7.2	33.6	48.8	10.4	3.62
	50대	(93)	0.0	7.5	26.9	50.5	15.1	3.73
	60대	(79)	0.0	3.8	29.1	55.7	11.4	3.75
	70대 이상	(19)	0.0	15.8	26.3	52.6	5.3	3.47
	기타/무응답	(16)	0.0	12.5	50.0	31.3	6.3	3.31
자녀 유무	있음	(332)	0.0	7.2	28.3	52.7	11.7	3.69
	없음	(323)	1.2	6.2	40.6	39.3	12.7	3.56
직업	학생	(157)	1.9	5.1	42.7	40.1	10.2	3.52
	전업주부	(87)	0.0	5.7	28.7	50.6	14.9	3.75
	공무원	(22)	0.0	4.5	27.3	45.5	22.7	3.86
	사무직	(160)	0.0	5.6	31.9	48.8	13.8	3.71
	자영업	(49)	0.0	8.2	24.5	55.1	12.2	3.71
	경영직	(2)	0.0	100.0	0.0	0.0	0.0	2.00
	교사·학원강사	(16)	0.0	0.0	37.5	56.3	6.3	3.69
	문화예술종사자	(7)	0.0	0.0	28.6	42.9	28.6	4.00
	전문직	(13)	0.0	7.7	15.4	46.2	30.8	4.00
	생산·기술·노무직	(25)	0.0	8.0	40.0	36.0	16.0	3.60
	서비스·영업직	(58)	0.0	10.3	39.7	37.9	12.1	3.52
	프리랜서·자유직	(21)	0.0	4.8	42.9	52.4	0.0	3.48
	무직	(37)	2.7	13.5	32.4	51.4	0.0	3.32
	기타	(1)	0.0	0.0	0.0	100.0	0.0	4.00
월평균 가구소득	100만원 미만	(21)	0.0	14.3	47.6	28.6	9.5	3.33
	100~300만원 미만	(122)	0.0	5.7	36.1	49.2	9.0	3.61
	300~500만원 미만	(256)	0.4	7.8	33.6	45.3	12.9	3.63
	500~700만원 미만	(179)	1.7	6.1	34.6	44.7	12.8	3.61
	700만원 이상	(77)	0.0	3.9	29.9	51.9	14.3	3.77
거주기간	3년미만	(57)	0.0	10.5	49.1	36.8	3.5	3.33
	3년~5년	(104)	1.0	5.8	30.8	51.0	11.5	3.66
	6년~10년	(173)	1.2	8.7	35.8	43.4	11.0	3.54
	11년~15년	(93)	1.1	5.4	28.0	48.4	17.2	3.75
	16년~20년	(115)	0.0	7.0	34.8	46.1	12.2	3.63
	20년이상	(113)	0.0	3.5	32.7	48.7	15.0	3.75
체류 지역	부천시	(502)	0.8	6.8	33.7	46.0	12.7	3.63
	서울지역	(74)	0.0	8.1	36.5	48.6	6.8	3.54
	경기지역	(26)	0.0	0.0	34.6	46.2	19.2	3.85
	인천지역	(34)	0.0	5.9	32.4	50.0	11.8	3.68
	거절/무응답	(18)	0.0	11.1	44.4	33.3	11.1	3.44
	기타	(1)	0.0	0.0	100.0	0.0	0.0	3.00
거주 동기	부모님 때문	(211)	1.9	6.2	38.9	42.2	10.9	3.54
	직장이 근처거나 사람하기 좋아서	(166)	0.0	10.2	31.9	44.0	13.9	3.61
	생활여건 좋아서	(104)	0.0	7.7	29.8	48.1	14.4	3.69
	주택구입 및 거주비용이 저렴해서	(98)	0.0	3.1	35.7	54.1	7.1	3.65
	학교 교육환경이 좋아서	(16)	0.0	6.3	18.8	56.3	18.8	3.88
	교통 편리 및 녹지·공원 많아서	(51)	0.0	2.0	35.3	45.1	17.6	3.78
	재건축 및 재개발	(3)	0.0	0.0	66.7	33.3	0.0	3.33
	기타	(6)	0.0	16.7	16.7	66.7	0.0	3.50
10년후 부천시 거주 여부	거주하고 싶다	(488)	0.6	5.5	30.7	48.4	14.8	3.71
	거주하고 하고 싶지 않다	(72)	1.4	12.5	43.1	34.7	8.3	3.36
	내 의사와 관계없이 거주하고 있을 것 같다	(95)	0.0	8.4	46.3	43.2	2.1	3.39

[부록 표 29] 사회인식정도\_나는 몸이 아플 때 보살펴줄 수 있는 사람이 있다고 생각한다

(Base: 전체, 단위: %)

구분		사례수	매우 아니다	아니다	보통	어느정도 그렇다	매우 그렇다	[5점 평균]
[전체]		(655)	0.6	6.4	29.6	46.4	16.9	3.73
조사 방법	대면	(540)	0.6	6.7	30.6	47.0	15.2	3.70
	온라인	(115)	0.9	5.2	25.2	43.5	25.2	3.87
성별	남자	(300)	1.0	7.0	31.3	45.3	15.3	3.67
	여자	(355)	0.3	5.9	28.2	47.3	18.3	3.77
연령대	10대	(94)	3.2	5.3	30.9	39.4	21.3	3.70
	20대	(99)	0.0	5.1	25.3	50.5	19.2	3.84
	30대	(129)	0.0	6.2	31.8	45.0	17.1	3.73
	40대	(125)	0.8	6.4	29.6	45.6	17.6	3.73
	50대	(93)	0.0	6.5	28.0	50.5	15.1	3.74
	60대	(79)	0.0	3.8	29.1	50.6	16.5	3.80
	70대 이상	(19)	0.0	36.8	26.3	36.8	0.0	3.00
	기타/무응답	(16)	0.0	0.0	50.0	43.8	6.3	3.56
자녀 유무	있음	(332)	0.0	7.2	27.4	49.7	15.7	3.74
	없음	(323)	1.2	5.6	31.9	43.0	18.3	3.72
직업	학생	(157)	1.9	4.5	30.6	43.9	19.1	3.74
	전업주부	(87)	0.0	5.7	27.6	50.6	16.1	3.77
	공무원	(22)	0.0	13.6	18.2	36.4	31.8	3.86
	사무직	(160)	0.0	5.0	26.9	50.6	17.5	3.81
	자영업	(49)	0.0	4.1	26.5	53.1	16.3	3.82
	경영직	(2)	0.0	50.0	0.0	0.0	50.0	3.50
	교사·학원강사	(16)	0.0	12.5	18.8	50.0	18.8	3.75
	문화예술종사자	(7)	0.0	0.0	42.9	57.1	0.0	3.57
	전문직	(13)	0.0	0.0	23.1	38.5	38.5	4.15
	생산·기술·노무직	(25)	0.0	4.0	52.0	40.0	4.0	3.44
	서비스·영업직	(58)	0.0	12.1	36.2	37.9	13.8	3.53
	프리랜서·자유직	(21)	0.0	9.5	23.8	61.9	4.8	3.62
	무직	(37)	2.7	10.8	37.8	37.8	10.8	3.43
	기타	(1)	0.0	0.0	0.0	0.0	100.0	5.00
월평균 가구소득	100만원 미만	(21)	4.8	14.3	23.8	42.9	14.3	3.48
	100~300만원 미만	(122)	0.0	9.0	32.0	41.8	17.2	3.67
	300~500만원 미만	(256)	0.4	5.5	31.6	49.6	12.9	3.69
	500~700만원 미만	(179)	1.1	5.6	31.3	41.3	20.7	3.75
	700만원 이상	(77)	0.0	5.2	16.9	55.8	22.1	3.95
거주기간	3년미만	(57)	0.0	5.3	40.4	49.1	5.3	3.54
	3년~5년	(104)	1.0	6.7	29.8	43.3	19.2	3.73
	6년~10년	(173)	1.2	6.9	27.7	47.4	16.8	3.72
	11년~15년	(93)	1.1	3.2	23.7	51.6	20.4	3.87
	16년~20년	(115)	0.0	5.2	31.3	45.2	18.3	3.77
	20년이상	(113)	0.0	9.7	30.1	43.4	16.8	3.67
체류 지역	부천시	(502)	0.8	7.2	29.3	44.6	18.1	3.72
	서울지역	(74)	0.0	2.7	23.0	60.8	13.5	3.85
	경기지역	(26)	0.0	0.0	34.6	46.2	19.2	3.85
	인천지역	(34)	0.0	8.8	38.2	44.1	8.8	3.53
	거절/무응답	(18)	0.0	5.6	38.9	44.4	11.1	3.61
	기타	(1)	0.0	0.0	100.0	0.0	0.0	3.00
거주 동기	부모님 때문	(211)	1.4	4.7	27.0	46.9	19.9	3.79
	직장이 근처거나 사생활이 좋아서	(166)	0.0	7.2	33.7	44.0	15.1	3.67
	생활여건 좋아서	(104)	0.0	6.7	28.8	46.2	18.3	3.76
	주택구입 및 거주비용이 저렴해서	(98)	1.0	6.1	33.7	50.0	9.2	3.60
	학교 교육환경이 좋아서	(16)	0.0	12.5	18.8	50.0	18.8	3.75
	교통 편리 및 녹지·공원 많아서	(51)	0.0	7.8	27.5	43.1	21.6	3.78
	재건축 및 재개발	(3)	0.0	0.0	33.3	66.7	0.0	3.67
	기타	(6)	0.0	16.7	0.0	50.0	33.3	4.00
10년후 부천시 거주 여부	거주하고 싶다	(488)	0.4	6.1	27.9	47.7	17.8	3.76
	거주하고 하고 싶지 않다	(72)	1.4	8.3	36.1	34.7	19.4	3.63
	내 의사와 관계없이 거주하고 있을 것 같다	(95)	1.1	6.3	33.7	48.4	10.5	3.61

[부록 표 30] 사회인식정도\_나는 금전적인 도움이 필요할 때 돈을 빌려줄 수 있는 사람이 있다고 생각한다

(Base: 전체, 단위: %)

구분		사례수	매우 아니다	아니다	보통	어느정도 그렇다	매우 그렇다	[5점 평균]
[전체]		(655)	1.1	11.6	33.4	39.8	14.0	3.54
조사 방법	대면	(540)	1.1	12.8	34.6	40.2	11.3	3.48
	온라인	(115)	0.9	6.1	27.8	38.3	27.0	3.84
성별	남자	(300)	1.3	11.0	37.3	37.3	13.0	3.50
	여자	(355)	0.8	12.1	30.1	42.0	14.9	3.58
연령대	10대	(94)	4.3	16.0	37.2	34.0	8.5	3.27
	20대	(99)	0.0	8.1	30.3	38.4	23.2	3.77
	30대	(129)	0.0	9.3	31.8	43.4	15.5	3.65
	40대	(125)	1.6	9.6	31.2	43.2	14.4	3.59
	50대	(93)	0.0	12.9	29.0	43.0	15.1	3.60
	60대	(79)	0.0	15.2	34.2	39.2	11.4	3.47
	70대 이상	(19)	5.3	26.3	47.4	21.1	0.0	2.84
	기타/무응답	(16)	0.0	0.0	62.5	37.5	0.0	3.38
자녀 유무	있음	(332)	0.6	12.7	33.1	41.0	12.7	3.52
	없음	(323)	1.5	10.5	33.7	38.7	15.5	3.56
직업	학생	(157)	2.5	11.5	36.3	37.6	12.1	3.45
	전업주부	(87)	0.0	17.2	27.6	43.7	11.5	3.49
	공무원	(22)	0.0	4.5	36.4	27.3	31.8	3.86
	사무직	(160)	0.0	7.5	29.4	46.9	16.3	3.72
	자영업	(49)	4.1	12.2	24.5	40.8	18.4	3.57
	경영직	(2)	0.0	50.0	0.0	0.0	50.0	3.50
	교사·학원강사	(16)	0.0	0.0	18.8	62.5	18.8	4.00
	문화예술종사자	(7)	0.0	0.0	57.1	28.6	14.3	3.57
	전문직	(13)	0.0	0.0	38.5	38.5	23.1	3.85
	생산·기술·노무직	(25)	0.0	20.0	52.0	16.0	12.0	3.20
	서비스·영업직	(58)	0.0	20.7	32.8	37.9	8.6	3.34
	프리랜서·자유직	(21)	0.0	4.8	47.6	38.1	9.5	3.52
	무직	(37)	2.7	13.5	45.9	32.4	5.4	3.24
	기타	(1)	0.0	0.0	0.0	0.0	100.0	5.00
월평균 가구소득	100만원 미만	(21)	4.8	23.8	23.8	28.6	19.0	3.33
	100~300만원 미만	(122)	0.8	15.6	35.2	32.0	16.4	3.48
	300~500만원 미만	(256)	0.8	12.1	38.3	39.1	9.8	3.45
	500~700만원 미만	(179)	1.7	9.5	29.6	44.7	14.5	3.61
	700만원 이상	(77)	0.0	5.2	26.0	46.8	22.1	3.86
거주기간	3년미만	(57)	0.0	7.0	43.9	40.4	8.8	3.51
	3년~5년	(104)	1.0	10.6	29.8	45.2	13.5	3.60
	6년~10년	(173)	1.7	13.3	35.8	37.6	11.6	3.44
	11년~15년	(93)	1.1	12.9	31.2	36.6	18.3	3.58
	16년~20년	(115)	0.9	9.6	36.5	35.7	17.4	3.59
체류 지역	20년이상	(113)	0.9	13.3	26.5	45.1	14.2	3.58
	부천시	(502)	1.4	12.7	33.1	39.0	13.7	3.51
	서울지역	(74)	0.0	8.1	36.5	41.9	13.5	3.61
	경기지역	(26)	0.0	3.8	38.5	26.9	30.8	3.85
	인천지역	(34)	0.0	5.9	29.4	55.9	8.8	3.68
거주 동기	거절/무응답	(18)	0.0	16.7	27.8	44.4	11.1	3.50
	기타	(1)	0.0	0.0	100.0	0.0	0.0	3.00
	부모님 때부터 살아서	(211)	1.9	9.5	34.1	38.9	15.6	3.57
	직장이 근처거나 사생활이 좋아서	(166)	0.6	9.6	36.1	40.4	13.3	3.56
	생활여건 좋아서	(104)	1.0	14.4	30.8	37.5	16.3	3.54
	주택구입 및 거주비용이 저렴해서	(98)	1.0	16.3	32.7	39.8	10.2	3.42
	학교 교육환경이 좋아서	(16)	0.0	12.5	37.5	37.5	12.5	3.50
	교통 편리 및 녹지·공원 많아서	(51)	0.0	13.7	25.5	49.0	11.8	3.59
	재건축 및 재개발	(3)	0.0	0.0	100.0	0.0	0.0	3.00
10년후 부천시 거주 여부	기타	(6)	0.0	0.0	16.7	50.0	33.3	4.17
	거주하고 싶다	(488)	1.0	10.5	30.9	42.4	15.2	3.60
	거주하고 하고 싶지 않다	(72)	1.4	8.3	37.5	38.9	13.9	3.56
	내 의사와 관계없이 거주하고 있을 것 같다	(95)	1.1	20.0	43.2	27.4	8.4	3.22

[부록 표 31] 사회인식정도\_나는 내가 낙심하거나 우울할 때 이야기할 사람이 있다고 생각한다

(Base: 전체, 단위: %)

구분		사례수	매우 아니다	아니다	보통	어느정도 그렇다	매우 그렇다	[5점 평균]
[전체]		(655)	0.9	5.6	34.2	45.0	14.2	3.66
조사 방법	대면	(540)	0.9	5.2	36.3	45.4	12.2	3.63
	온라인	(115)	0.9	7.8	24.3	43.5	23.5	3.81
성별	남자	(300)	1.3	5.3	35.7	42.3	15.3	3.65
	여자	(355)	0.6	5.9	33.0	47.3	13.2	3.67
연령대	10대	(94)	4.3	2.1	34.0	46.8	12.8	3.62
	20대	(99)	0.0	7.1	35.4	32.3	25.3	3.76
	30대	(129)	0.0	6.2	29.5	51.2	13.2	3.71
	40대	(125)	0.8	4.8	28.0	55.2	11.2	3.71
	50대	(93)	0.0	5.4	39.8	40.9	14.0	3.63
	60대	(79)	0.0	8.9	35.4	41.8	13.9	3.61
	70대 이상	(19)	5.3	10.5	47.4	36.8	0.0	3.16
	기타/무응답	(16)	0.0	0.0	62.5	31.3	6.3	3.44
자녀 유무	있음	(332)	0.3	6.0	33.7	48.5	11.4	3.65
	없음	(323)	1.5	5.3	34.7	41.5	17.0	3.67
직업	학생	(157)	2.5	4.5	35.7	42.7	14.6	3.62
	전업주부	(87)	0.0	3.4	31.0	54.0	11.5	3.74
	공무원	(22)	0.0	9.1	22.7	36.4	31.8	3.91
	사무직	(160)	0.0	6.3	30.6	46.9	16.3	3.73
	자영업	(49)	0.0	8.2	40.8	36.7	14.3	3.57
	경영직	(2)	0.0	50.0	0.0	0.0	50.0	3.50
	교사·학원강사	(16)	0.0	0.0	37.5	56.3	6.3	3.69
	문화예술종사자	(7)	0.0	0.0	42.9	28.6	28.6	3.86
	전문직	(13)	0.0	0.0	0.0	84.6	15.4	4.15
	생산·기술·노무직	(25)	0.0	12.0	44.0	36.0	8.0	3.40
	서비스·영업직	(58)	0.0	6.9	39.7	41.4	12.1	3.59
	프리랜서·자유직	(21)	0.0	0.0	33.3	61.9	4.8	3.71
	무직	(37)	5.4	8.1	45.9	29.7	10.8	3.32
	기타	(1)	0.0	0.0	0.0	100.0	0.0	4.00
월평균 가구소득	100만원 미만	(21)	9.5	0.0	42.9	38.1	9.5	3.38
	100~300만원 미만	(122)	0.0	9.0	36.1	36.9	18.0	3.64
	300~500만원 미만	(256)	0.4	6.3	34.4	47.3	11.7	3.64
	500~700만원 미만	(179)	1.7	5.0	36.3	44.1	12.8	3.61
	700만원 이상	(77)	0.0	1.3	23.4	54.5	20.8	3.95
거주기간	3년미만	(57)	0.0	5.3	45.6	43.9	5.3	3.49
	3년~5년	(104)	1.0	6.7	28.8	51.0	12.5	3.67
	6년~10년	(173)	1.2	6.4	35.3	43.9	13.3	3.62
	11년~15년	(93)	2.2	5.4	24.7	55.9	11.8	3.70
	16년~20년	(115)	0.0	4.3	40.0	36.5	19.1	3.70
	20년이상	(113)	0.9	5.3	33.6	41.6	18.6	3.72
체류 지역	부천시	(502)	1.2	5.2	36.9	43.2	13.5	3.63
	서울지역	(74)	0.0	8.1	28.4	50.0	13.5	3.69
	경기지역	(26)	0.0	3.8	23.1	53.8	19.2	3.88
	인천지역	(34)	0.0	5.9	14.7	58.8	20.6	3.94
	거절/무응답	(18)	0.0	11.1	33.3	38.9	16.7	3.61
	기타	(1)	0.0	0.0	100.0	0.0	0.0	3.00
거주 동기	부모님 때문	(211)	1.9	4.7	32.2	42.7	18.5	3.71
	직장이 근처거나 사생활이 좋아서	(166)	0.0	6.6	38.0	42.8	12.7	3.61
	생활여건 좋아서	(104)	1.0	4.8	36.5	43.3	14.4	3.65
	주택구입 및 거주비용이 저렴해서	(98)	1.0	10.2	29.6	53.1	6.1	3.53
	학교 교육환경이 좋아서	(16)	0.0	0.0	31.3	50.0	18.8	3.88
	교통 편리 및 녹지·공원이 많아서	(51)	0.0	2.0	39.2	45.1	13.7	3.71
	재건축 및 재개발	(3)	0.0	0.0	33.3	66.7	0.0	3.67
	기타	(6)	0.0	0.0	0.0	66.7	33.3	4.33
	가정주거	(488)	0.8	5.3	32.8	45.5	15.6	3.70
10년후 부천시 거주 여부	거주하고 하고 싶지 않다	(72)	1.4	4.2	34.7	48.6	11.1	3.64
	내 의사와 관계없이 거주하고 있을 것 같다	(95)	1.1	8.4	41.1	40.0	9.5	3.48

[부록 표 32] 사회인식정도\_나는 나의 가족 구성원을 신뢰한다

(Base: 전체, 단위: %)

구분		사례수	매우 아니다	아니다	보통	어느정도 그렇다	매우 그렇다	[5점 평균]
[전체]		(655)	0.9	3.2	19.2	51.9	24.7	3.96
조사 방법	대면	(540)	0.7	3.3	18.9	54.1	23.0	3.95
	온라인	(115)	1.7	2.6	20.9	41.7	33.0	4.02
성별	남자	(300)	1.3	3.3	21.3	51.7	22.3	3.90
	여자	(355)	0.6	3.1	17.5	52.1	26.8	4.01
연령대	10대	(94)	3.2	3.2	25.5	48.9	19.1	3.78
	20대	(99)	1.0	5.1	22.2	45.5	26.3	3.91
	30대	(129)	0.0	2.3	20.2	52.7	24.8	4.00
	40대	(125)	0.8	0.8	18.4	51.2	28.8	4.06
	50대	(93)	1.1	4.3	15.1	55.9	23.7	3.97
	60대	(79)	0.0	6.3	7.6	58.2	27.8	4.08
	70대 이상	(19)	0.0	0.0	26.3	57.9	15.8	3.89
	기타/무응답	(16)	0.0	0.0	31.3	50.0	18.8	3.88
자녀 유무	있음	(332)	0.3	3.0	14.8	53.9	28.0	4.06
	없음	(323)	1.5	3.4	23.8	49.8	21.4	3.86
직업	학생	(157)	1.9	3.8	23.6	49.7	21.0	3.84
	전업주부	(87)	1.1	1.1	18.4	50.6	28.7	4.05
	공무원	(22)	0.0	0.0	18.2	45.5	36.4	4.18
	사무직	(160)	0.0	2.5	20.6	46.9	30.0	4.04
	자영업	(49)	0.0	2.0	16.3	59.2	22.4	4.02
	경영직	(2)	0.0	50.0	0.0	0.0	50.0	3.50
	교사·학원강사	(16)	0.0	6.3	6.3	62.5	25.0	4.06
	문화예술종사자	(7)	0.0	0.0	0.0	57.1	42.9	4.43
	전문직	(13)	0.0	0.0	0.0	61.5	38.5	4.38
	생산·기술·노무직	(25)	0.0	16.0	24.0	40.0	20.0	3.64
	서비스·영업직	(58)	0.0	5.2	17.2	58.6	19.0	3.91
	프리랜서·자유직	(21)	0.0	0.0	23.8	61.9	14.3	3.90
	무직	(37)	5.4	0.0	16.2	67.6	10.8	3.78
	기타	(1)	0.0	0.0	0.0	0.0	100.0	5.00
월평균 가구소득	100만원 미만	(21)	4.8	0.0	23.8	52.4	19.0	3.81
	100~300만원 미만	(122)	0.0	4.1	23.8	47.5	24.6	3.93
	300~500만원 미만	(256)	1.2	3.1	20.3	56.6	18.8	3.89
	500~700만원 미만	(179)	1.1	3.4	17.3	53.6	24.6	3.97
	700만원 이상	(77)	0.0	2.6	11.7	39.0	46.8	4.30
거주기간	3년미만	(57)	0.0	3.5	42.1	40.4	14.0	3.65
	3년~5년	(104)	1.9	3.8	21.2	47.1	26.0	3.91
	6년~10년	(173)	1.7	2.9	20.2	52.6	22.5	3.91
	11년~15년	(93)	1.1	3.2	10.8	55.9	29.0	4.09
	16년~20년	(115)	0.0	1.7	14.8	58.3	25.2	4.07
	20년이상	(113)	0.0	4.4	15.9	51.3	28.3	4.04
체류 지역	부천지역	(502)	1.2	3.0	19.9	51.4	24.5	3.95
	서울지역	(74)	0.0	5.4	16.2	58.1	20.3	3.93
	경기지역	(26)	0.0	0.0	11.5	46.2	42.3	4.31
	인천지역	(34)	0.0	5.9	17.6	47.1	29.4	4.00
	거절/무응답	(18)	0.0	0.0	27.8	55.6	16.7	3.89
	기타	(1)	0.0	0.0	0.0	100.0	0.0	4.00
거주 동기	부모님 때부터 살아서	(211)	1.4	3.8	19.0	52.6	23.2	3.92
	직장이 근처거나 사생활이 좋아서	(166)	0.0	4.8	23.5	45.8	25.9	3.93
	생활여건 좋아서	(104)	1.0	0.0	16.3	52.9	29.8	4.11
	주택구입 및 거주비용이 저렴해서	(98)	1.0	5.1	15.3	60.2	18.4	3.90
	학교 교육환경이 좋아서	(16)	6.3	0.0	18.8	56.3	18.8	3.81
	교통 편리 및 녹지·공원 많아서	(51)	0.0	0.0	21.6	49.0	29.4	4.08
	재건축 및 재개발	(3)	0.0	0.0	0.0	100.0	0.0	4.00
	기타	(6)	0.0	0.0	16.7	33.3	50.0	4.33
10년후 부천시 거주 여부	거주하고 싶다	(488)	0.8	3.1	18.0	51.8	26.2	4.00
	거주하고 하고 싶지 않다	(72)	1.4	6.9	22.2	44.4	25.0	3.85
	내 의사와 관계없이 거주하고 있을 것 같다	(95)	1.1	1.1	23.2	57.9	16.8	3.88

[부록 표 33] 사회인식정도\_나는 나의 친구나 주변 이웃을 신뢰한다

(Base: 전체, 단위: %)

구분		사례수	매우 아니다	아니다	보통	어느정도 그렇다	매우 그렇다	[5점 평균]
[전체]		(655)	0.8	5.8	32.2	46.0	15.3	3.69
조사 방법	대면	(540)	0.7	5.6	33.7	46.5	13.5	3.66
	온라인	(115)	0.9	7.0	25.2	43.5	23.5	3.82
성별	남자	(300)	1.3	5.7	33.7	45.0	14.3	3.65
	여자	(355)	0.3	5.9	31.0	46.8	16.1	3.72
연령대	10대	(94)	4.3	4.3	35.1	41.5	14.9	3.59
	20대	(99)	0.0	1.0	35.4	38.4	25.3	3.88
	30대	(129)	0.0	7.0	24.0	55.0	14.0	3.76
	40대	(125)	0.8	4.0	32.8	47.2	15.2	3.72
	50대	(93)	0.0	10.8	29.0	43.0	17.2	3.67
	60대	(79)	0.0	6.3	38.0	46.8	8.9	3.58
	70대 이상	(19)	0.0	10.5	36.8	52.6	0.0	3.42
	기타/무응답	(16)	0.0	12.5	43.8	37.5	6.3	3.38
자녀 유무	있음	(332)	0.0	6.6	30.4	49.4	13.6	3.70
	없음	(323)	1.5	5.0	34.1	42.4	17.0	3.68
직업	학생	(157)	2.5	3.8	35.7	40.8	17.2	3.66
	전업주부	(87)	0.0	8.0	27.6	52.9	11.5	3.68
	공무원	(22)	0.0	4.5	18.2	40.9	36.4	4.09
	사무직	(160)	0.0	5.6	30.6	46.3	17.5	3.76
	자영업	(49)	0.0	6.1	36.7	42.9	14.3	3.65
	경영직	(2)	0.0	50.0	0.0	0.0	50.0	3.50
	교사·학원강사	(16)	0.0	0.0	25.0	68.8	6.3	3.81
	문화예술종사자	(7)	0.0	0.0	14.3	42.9	42.9	4.29
	전문직	(13)	0.0	0.0	15.4	61.5	23.1	4.08
	생산·기술·노무직	(25)	0.0	4.0	44.0	40.0	12.0	3.60
	서비스·영업직	(58)	0.0	6.9	39.7	41.4	12.1	3.59
	프리랜서·자유직	(21)	0.0	4.8	42.9	52.4	0.0	3.48
	무직	(37)	2.7	13.5	27.0	51.4	5.4	3.43
	기타	(1)	0.0	0.0	0.0	100.0	0.0	4.00
월평균 가구소득	100만원 미만	(21)	4.8	14.3	28.6	42.9	9.5	3.38
	100~300만원 미만	(122)	0.0	4.9	37.7	41.8	15.6	3.68
	300~500만원 미만	(256)	1.2	5.9	34.0	46.9	12.1	3.63
	500~700만원 미만	(179)	0.6	6.1	30.2	46.9	16.2	3.72
	700만원 이상	(77)	0.0	3.9	23.4	48.1	24.7	3.94
거주기간	3년미만	(57)	0.0	8.8	40.4	40.4	10.5	3.53
	3년~5년	(104)	1.0	4.8	31.7	40.4	22.1	3.78
	6년~10년	(173)	1.7	5.2	35.3	46.2	11.6	3.61
	11년~15년	(93)	1.1	6.5	25.8	49.5	17.2	3.75
	16년~20년	(115)	0.0	5.2	32.2	43.5	19.1	3.77
	20년이상	(113)	0.0	6.2	29.2	53.1	11.5	3.70
체류 지역	부천시	(502)	1.0	6.6	33.1	44.8	14.5	3.65
	서울지역	(74)	0.0	2.7	35.1	48.6	13.5	3.73
	경기지역	(26)	0.0	0.0	11.5	61.5	26.9	4.15
	인천지역	(34)	0.0	5.9	29.4	44.1	20.6	3.79
	거절/무응답	(18)	0.0	5.6	27.8	50.0	16.7	3.78
	기타	(1)	0.0	0.0	100.0	0.0	0.0	3.00
거주 동기	부모님 때문	(211)	1.4	3.8	33.6	43.1	18.0	3.73
	직장이 근처거나 사람하기 좋아서	(166)	0.0	6.6	35.5	43.4	14.5	3.66
	생활여건 좋아서	(104)	0.0	9.6	24.0	52.9	13.5	3.70
	주택구입 및 거주비용이 저렴해서	(98)	1.0	6.1	31.6	53.1	8.2	3.61
	학교 교육환경이 좋아서	(16)	6.3	12.5	25.0	37.5	18.8	3.50
	교통 편리 및 녹지·공원이 많아서	(51)	0.0	2.0	35.3	41.2	21.6	3.82
	재건축 및 재개발	(3)	0.0	0.0	66.7	33.3	0.0	3.33
	기타	(6)	0.0	0.0	16.7	50.0	33.3	4.17
10년후 부천시 거주 여부	거주하고 싶다	(488)	0.6	5.7	28.5	48.6	16.6	3.75
	거주하고 하고 싶지 않다	(72)	1.4	6.9	40.3	34.7	16.7	3.58
	내 의사와 관계없이 거주하고 있을 것 같다	(95)	1.1	5.3	45.3	41.1	7.4	3.48

[부록 표 34] 사회인식정도\_나는 처음 만난 낯선 사람을 신뢰한다

(Base: 전체, 단위: %)

구분		사례수	매우 아니다	아니다	보통	어느정도 그렇다	매우 그렇다	[5점 평균]
[전체]		(655)	13.9	30.8	33.0	16.8	5.5	2.69
조사 방법	대면	(540)	13.3	33.3	33.9	15.9	3.5	2.63
	온라인	(115)	16.5	19.1	28.7	20.9	14.8	2.98
성별	남자	(300)	11.3	31.0	36.0	15.7	6.0	2.74
	여자	(355)	16.1	30.7	30.4	17.7	5.1	2.65
연령대	10대	(94)	16.0	29.8	34.0	16.0	4.3	2.63
	20대	(99)	12.1	25.3	35.4	16.2	11.1	2.89
	30대	(129)	14.7	35.7	29.5	14.7	5.4	2.60
	40대	(125)	12.8	27.2	30.4	21.6	8.0	2.85
	50대	(93)	14.0	28.0	32.3	23.7	2.2	2.72
	60대	(79)	11.4	36.7	40.5	8.9	2.5	2.54
	70대 이상	(19)	15.8	47.4	21.1	15.8	0.0	2.37
자녀 유무	기타/무응답	(16)	25.0	31.3	37.5	6.3	0.0	2.25
	있음	(332)	13.6	31.0	33.4	17.2	4.8	2.69
	없음	(323)	14.2	30.7	32.5	16.4	6.2	2.70
직업	학생	(157)	17.2	27.4	35.0	15.3	5.1	2.64
	전업주부	(87)	17.2	26.4	29.9	21.8	4.6	2.70
	공무원	(22)	13.6	22.7	40.9	13.6	9.1	2.82
	사무직	(160)	12.5	36.9	23.1	18.8	8.8	2.74
	자영업	(49)	8.2	36.7	40.8	8.2	6.1	2.67
	경영직	(2)	0.0	50.0	0.0	50.0	0.0	3.00
	교사·학원강사	(16)	6.3	25.0	50.0	12.5	6.3	2.88
	문화예술종사자	(7)	14.3	0.0	42.9	28.6	14.3	3.29
	전문직	(13)	0.0	15.4	46.2	30.8	7.7	3.31
	생산·기술·노무직	(25)	16.0	24.0	44.0	16.0	0.0	2.60
	서비스·영업직	(58)	10.3	34.5	36.2	15.5	3.4	2.67
	프리랜서·자유직	(21)	19.0	42.9	23.8	14.3	0.0	2.33
월평균 가구소득	무직	(37)	16.2	32.4	37.8	13.5	0.0	2.49
	기타	(1)	0.0	0.0	100.0	0.0	0.0	3.00
	100만원 미만	(21)	19.0	28.6	33.3	9.5	9.5	2.62
	100~300만원 미만	(122)	18.9	29.5	35.2	11.5	4.9	2.54
	300~500만원 미만	(256)	13.7	30.9	31.3	18.0	6.3	2.72
	500~700만원 미만	(179)	9.5	35.2	32.4	18.4	4.5	2.73
	700만원 이상	(77)	15.6	23.4	36.4	19.5	5.2	2.75
거주기간	3년미만	(57)	17.5	24.6	49.1	7.0	1.8	2.51
	3년~5년	(104)	13.5	32.7	26.0	17.3	10.6	2.79
	6년~10년	(173)	15.6	27.2	33.5	17.3	6.4	2.72
	11년~15년	(93)	12.9	35.5	26.9	21.5	3.2	2.67
	16년~20년	(115)	18.3	32.2	32.2	13.0	4.3	2.53
체류 지역	20년이상	(113)	6.2	32.7	36.3	20.4	4.4	2.84
	부천시	(502)	13.1	31.9	32.9	16.7	5.4	2.69
	서울지역	(74)	20.3	33.8	31.1	12.2	2.7	2.43
	경기지역	(26)	19.2	19.2	34.6	19.2	7.7	2.77
	인천지역	(34)	5.9	29.4	29.4	26.5	8.8	3.03
거주 동기	거절/무응답	(18)	16.7	11.1	44.4	16.7	11.1	2.94
	기타	(1)	0.0	0.0	100.0	0.0	0.0	3.00
	부모님 때부터 살아서	(211)	13.7	31.8	34.1	14.7	5.7	2.67
	직장이 근처거나 사람하기 좋아서	(166)	9.0	29.5	33.1	22.3	6.0	2.87
	생활여건 좋아서	(104)	15.4	29.8	33.7	15.4	5.8	2.66
10년후 부천시 거주 여부	주거구입 및 거주비용이 저렴해서	(98)	16.3	35.7	32.7	14.3	1.0	2.48
	학교 교육환경이 좋아서	(16)	18.8	12.5	25.0	25.0	18.8	3.13
	교통 편리 및 녹지·공원이 많아서	(51)	21.6	27.5	33.3	9.8	7.8	2.55
	재건축 및 재개발	(3)	0.0	100.0	0.0	0.0	0.0	2.00
	기타	(6)	16.7	16.7	16.7	50.0	0.0	3.00
10년후 부천시 거주 여부	거주하고 싶다	(488)	10.9	31.1	33.0	18.0	7.0	2.79
	거주하고 하고 싶지 않다	(72)	22.2	26.4	33.3	16.7	1.4	2.49
	내 의사와 관계없이 거주하고 있을 것 같다	(95)	23.2	32.6	32.6	10.5	1.1	2.34

[부록 표 35] 사회인식정도\_나는 국내 거주 외국인을 신뢰한다

(Base: 전체, 단위: %)

구분		사례수	매우 아니다	아니다	보통	어느정도 그렇다	매우 그렇다	[5점 평균]
[전체]		(655)	11.8	24.9	39.5	18.6	5.2	2.81
조사 방법	대면	(540)	12.2	26.3	40.7	17.8	3.0	2.73
	온라인	(115)	9.6	18.3	33.9	22.6	15.7	3.17
성별	남자	(300)	11.0	27.3	38.3	17.0	6.3	2.80
	여자	(355)	12.4	22.8	40.6	20.0	4.2	2.81
연령대	10대	(94)	13.8	20.2	44.7	18.1	3.2	2.77
	20대	(99)	10.1	21.2	35.4	24.2	9.1	3.01
	30대	(129)	11.6	23.3	41.1	17.8	6.2	2.84
	40대	(125)	10.4	23.2	37.6	22.4	6.4	2.91
	50대	(93)	10.8	28.0	35.5	20.4	5.4	2.82
	60대	(79)	12.7	30.4	45.6	10.1	1.3	2.57
	70대 이상	(19)	21.1	31.6	36.8	10.5	0.0	2.37
	기타/무응답	(16)	12.5	43.8	37.5	6.3	0.0	2.38
자녀 유무	있음	(332)	12.7	25.9	39.8	17.8	3.9	2.74
	없음	(323)	10.8	23.8	39.3	19.5	6.5	2.87
직업	학생	(157)	12.7	21.7	41.4	20.4	3.8	2.81
	전업주부	(87)	13.8	25.3	36.8	20.7	3.4	2.75
	공무원	(22)	9.1	31.8	22.7	27.3	9.1	2.95
	사무직	(160)	10.0	26.3	37.5	17.5	8.8	2.89
	자영업	(49)	6.1	30.6	49.0	8.2	6.1	2.78
	경영직	(2)	0.0	50.0	0.0	0.0	50.0	3.50
	교사·학원강사	(16)	6.3	18.8	43.8	25.0	6.3	3.06
	문화예술종사자	(7)	0.0	14.3	28.6	42.9	14.3	3.57
	전문직	(13)	0.0	15.4	46.2	38.5	0.0	3.23
	생산·기술·노무직	(25)	28.0	24.0	32.0	16.0	0.0	2.36
	서비스·영업직	(58)	12.1	27.6	37.9	17.2	5.2	2.76
	프리랜서·자유직	(21)	14.3	23.8	52.4	9.5	0.0	2.57
	무직	(37)	16.2	24.3	43.2	16.2	0.0	2.59
	기타	(1)	0.0	0.0	100.0	0.0	0.0	3.00
월평균 가구소득	100만원 미만	(21)	23.8	23.8	28.6	14.3	9.5	2.62
	100~300만원 미만	(122)	15.6	25.4	40.2	13.1	5.7	2.68
	300~500만원 미만	(256)	10.2	25.8	40.6	19.1	4.3	2.82
	500~700만원 미만	(179)	9.5	24.0	41.9	19.0	5.6	2.87
	700만원 이상	(77)	13.0	23.4	32.5	26.0	5.2	2.87
거주기간	3년미만	(57)	14.0	29.8	38.6	17.5	0.0	2.60
	3년~5년	(104)	12.5	25.0	35.6	17.3	9.6	2.87
	6년~10년	(173)	13.3	22.5	39.3	20.2	4.6	2.80
	11년~15년	(93)	10.8	29.0	39.8	17.2	3.2	2.73
	16년~20년	(115)	13.0	24.3	39.1	17.4	6.1	2.79
	20년이상	(113)	7.1	23.0	44.2	20.4	5.3	2.94
체류 지역	부천시	(502)	11.2	24.9	41.0	17.7	5.2	2.81
	서울지역	(74)	14.9	25.7	37.8	20.3	1.4	2.68
	경기지역	(26)	15.4	19.2	38.5	19.2	7.7	2.85
	인천지역	(34)	17.6	23.5	23.5	26.5	8.8	2.85
	거절/무응답	(18)	0.0	33.3	33.3	22.2	11.1	3.11
	기타	(1)	0.0	0.0	100.0	0.0	0.0	3.00
거주 동기	부모님 때문	(211)	10.9	23.7	41.2	19.9	4.3	2.83
	직장이 근처거나 사생활이 좋아서	(166)	7.8	29.5	34.9	19.9	7.8	2.90
	생활여건 좋아서	(104)	10.6	18.3	48.1	18.3	4.8	2.88
	주택구입 및 거주비용이 저렴해서	(98)	15.3	32.7	34.7	16.3	1.0	2.55
	학교 교육환경이 좋아서	(16)	12.5	6.3	37.5	31.3	12.5	3.25
	교통 편리 및 녹지·공원이 많아서	(51)	23.5	19.6	41.2	9.8	5.9	2.55
	재건축 및 재개발	(3)	0.0	66.7	33.3	0.0	0.0	2.33
	기타	(6)	16.7	0.0	33.3	33.3	16.7	3.33
	거주하고 싶다	(488)	10.7	23.2	40.2	19.7	6.4	2.88
10년후 부천시 거주 여부	거주하고 하고 싶지 않다	(72)	12.5	22.2	44.4	18.1	2.8	2.76
	내 의사와 관계없이 거주하고 있을 것 같다	(95)	16.8	35.8	32.6	13.7	1.1	2.46



[부록 표 36] 사회인식정도\_나는 부천시 공공기관을 신뢰한다

(Base: 전체, 단위: %)

구분		사례수	매우 아니다	아니다	보통	어느정도 그렇다	매우 그렇다	[5점 평균]
[전체]		(655)	1.5	12.7	44.7	32.7	8.4	3.34
조사 방법	대면	(540)	1.7	13.9	46.5	32.2	5.7	3.26
	온라인	(115)	0.9	7.0	36.5	34.8	20.9	3.68
성별	남자	(300)	2.3	16.3	40.7	32.0	8.7	3.28
	여자	(355)	0.8	9.6	48.2	33.2	8.2	3.38
연령대	10대	(94)	4.3	9.6	51.1	31.9	3.2	3.20
	20대	(99)	1.0	13.1	44.4	24.2	17.2	3.43
	30대	(129)	0.0	19.4	38.8	31.8	10.1	3.33
	40대	(125)	2.4	4.8	49.6	36.8	6.4	3.40
	50대	(93)	0.0	19.4	37.6	35.5	7.5	3.31
	60대	(79)	2.5	11.4	44.3	32.9	8.9	3.34
	70대 이상	(19)	0.0	5.3	42.1	52.6	0.0	3.47
	기타/무응답	(16)	0.0	12.5	62.5	25.0	0.0	3.13
자녀 유무	있음	(332)	1.2	11.7	43.1	37.0	6.9	3.37
	없음	(323)	1.9	13.6	46.4	28.2	9.9	3.31
직업	학생	(157)	3.2	9.6	49.0	32.5	5.7	3.28
	전업주부	(87)	1.1	5.7	42.5	42.5	8.0	3.51
	공무원	(22)	0.0	13.6	22.7	40.9	22.7	3.73
	사무직	(160)	0.0	16.3	49.4	26.3	8.1	3.26
	자영업	(49)	2.0	16.3	44.9	24.5	12.2	3.29
	경영직	(2)	0.0	100.0	0.0	0.0	0.0	2.00
	교사·학원강사	(16)	0.0	12.5	18.8	50.0	18.8	3.75
	문화예술종사자	(7)	0.0	0.0	71.4	14.3	14.3	3.43
	전문직	(13)	0.0	0.0	38.5	53.8	7.7	3.69
	생산·기술·노무직	(25)	4.0	20.0	28.0	40.0	8.0	3.28
	서비스·영업직	(58)	1.7	22.4	39.7	29.3	6.9	3.17
	프리랜서·자유직	(21)	0.0	4.8	71.4	19.0	4.8	3.24
	무직	(37)	2.7	8.1	40.5	40.5	8.1	3.43
	기타	(1)	0.0	0.0	0.0	100.0	0.0	4.00
월평균 가구소득	100만원 미만	(21)	4.8	0.0	47.6	28.6	19.0	3.57
	100~300만원 미만	(122)	0.8	11.5	44.3	32.0	11.5	3.42
	300~500만원 미만	(256)	2.3	13.3	44.1	32.0	8.2	3.30
	500~700만원 미만	(179)	0.6	12.8	48.0	32.4	6.1	3.31
	700만원 이상	(77)	1.3	15.6	39.0	37.7	6.5	3.32
거주기간	3년미만	(57)	0.0	15.8	54.4	19.3	10.5	3.25
	3년~5년	(104)	1.9	17.3	44.2	26.0	10.6	3.26
	6년~10년	(173)	2.3	12.7	40.5	36.4	8.1	3.35
	11년~15년	(93)	2.2	6.5	47.3	37.6	6.5	3.40
	16년~20년	(115)	0.9	9.6	53.0	30.4	6.1	3.31
	20년이상	(113)	0.9	15.0	36.3	38.1	9.7	3.41
체류 지역	부천시	(502)	1.6	12.0	46.6	31.5	8.4	3.33
	서울지역	(74)	1.4	14.9	47.3	32.4	4.1	3.23
	경기지역	(26)	0.0	3.8	34.6	42.3	19.2	3.77
	인천지역	(34)	2.9	26.5	23.5	38.2	8.8	3.24
	거절/무응답	(18)	0.0	11.1	33.3	44.4	11.1	3.56
	기타	(1)	0.0	0.0	100.0	0.0	0.0	3.00
거주 동기	부모님 때문	(211)	2.4	10.4	47.9	31.8	7.6	3.32
	직장이 근처거나 사생활이 좋아서	(166)	0.6	14.5	40.4	33.1	11.4	3.40
	생활여건 좋아서	(104)	1.0	6.7	38.5	45.2	8.7	3.54
	주택구입 및 거주비용이 저렴해서	(98)	2.0	17.3	49.0	27.6	4.1	3.14
	학교 교육환경이 좋아서	(16)	0.0	18.8	31.3	25.0	25.0	3.56
	교통 편리 및 녹지·공원이 많아서	(51)	2.0	11.8	56.9	23.5	5.9	3.20
	재건축 및 재개발	(3)	0.0	33.3	66.7	0.0	0.0	2.67
	기타	(6)	0.0	50.0	16.7	33.3	0.0	2.83
10년후 부천시 거주 여부	거주하고 싶다	(488)	1.2	10.7	42.2	35.7	10.2	3.43
	거주하고 하고 싶지 않다	(72)	2.8	20.8	50.0	22.2	4.2	3.04
	내 의사와 관계없이 거주하고 있을 것 같다	(95)	2.1	16.8	53.7	25.3	2.1	3.08

[부록 표 37] 사회인식정도\_나는 대한민국정부를 신뢰한다

(Base: 전체, 단위: %)

구분		사례수	매우 아니다	아니다	보통	어느정도 그렇다	매우 그렇다	[5점 평균]
[전체]		(655)	7.3	20.0	40.2	24.9	7.6	3.05
조사 방법	대면	(540)	6.3	20.7	42.8	24.6	5.6	3.02
	온라인	(115)	12.2	16.5	27.8	26.1	17.4	3.20
성별	남자	(300)	6.3	21.0	38.7	25.7	8.3	3.09
	여자	(355)	8.2	19.2	41.4	24.2	7.0	3.03
연령대	10대	(94)	11.7	12.8	51.1	20.2	4.3	2.93
	20대	(99)	4.0	16.2	47.5	19.2	13.1	3.21
	30대	(129)	7.0	26.4	34.9	21.7	10.1	3.02
	40대	(125)	9.6	16.8	38.4	25.6	9.6	3.09
	50대	(93)	9.7	24.7	31.2	30.1	4.3	2.95
	60대	(79)	2.5	24.1	36.7	31.6	5.1	3.13
	70대 이상	(19)	0.0	10.5	36.8	52.6	0.0	3.42
	기타/무응답	(16)	6.3	25.0	62.5	6.3	0.0	2.69
자녀 유무	있음	(332)	8.0	22.0	35.5	29.2	6.6	3.07
	없음	(323)	0.8	18.0	44.9	20.4	8.7	3.04
직업	학생	(157)	7.0	13.4	52.2	21.0	6.4	3.06
	전업주부	(87)	2.3	23.0	28.7	37.9	8.0	3.26
	공무원	(22)	22.7	13.6	13.6	36.4	13.6	3.05
	사무직	(160)	4.4	24.4	42.5	18.8	10.0	3.06
	자영업	(49)	10.2	20.4	36.7	28.6	4.1	2.96
	경영직	(2)	50.0	50.0	0.0	0.0	0.0	1.50
	교사·학원강사	(16)	12.5	12.5	25.0	37.5	12.5	3.25
	문화예술종사자	(7)	42.9	14.3	28.6	0.0	14.3	2.29
	전문직	(13)	7.7	7.7	30.8	46.2	7.7	3.38
	생산·기술·노무직	(25)	16.0	16.0	20.0	36.0	12.0	3.12
	서비스·영업직	(58)	5.2	32.8	36.2	19.0	6.9	2.90
	프리랜서·자유직	(21)	4.8	14.3	61.9	19.0	0.0	2.95
	무직	(37)	8.1	18.9	45.9	24.3	2.7	2.95
	기타	(1)	0.0	0.0	100.0	0.0	0.0	3.00
월평균 가구소득	100만원 미만	(21)	9.5	9.5	28.6	38.1	14.3	3.38
	100~300만원 미만	(122)	4.9	23.0	35.2	27.9	9.0	3.13
	300~500만원 미만	(256)	5.5	18.0	44.5	23.8	8.2	3.11
	500~700만원 미만	(179)	8.4	21.8	42.5	20.7	6.7	2.96
	700만원 이상	(77)	14.3	20.8	31.2	29.9	3.9	2.88
거주기간	3년미만	(57)	8.8	22.8	45.6	15.8	7.0	2.89
	3년~5년	(104)	6.7	22.1	38.5	22.1	10.6	3.08
	6년~10년	(173)	8.7	17.3	38.7	25.4	9.8	3.10
	11년~15년	(93)	5.4	19.4	39.8	32.3	3.2	3.09
	16년~20년	(115)	8.7	20.9	43.5	20.9	6.1	2.95
	20년이상	(113)	5.3	20.4	38.1	29.2	7.1	3.12
체류 지역	부천시	(502)	7.2	18.9	41.4	25.5	7.0	3.06
	서울지역	(74)	8.1	27.0	40.5	20.3	4.1	2.85
	경기지역	(26)	7.7	15.4	38.5	19.2	19.2	3.27
	인천지역	(34)	8.8	26.5	20.6	29.4	14.7	3.15
	거절/무응답	(18)	5.6	16.7	38.9	27.8	11.1	3.22
	기타	(1)	0.0	0.0	100.0	0.0	0.0	3.00
거주 동기	부모님 때문	(211)	8.5	16.6	46.9	21.3	6.6	3.01
	직장이 근처거나 사생활이 좋아서	(166)	7.2	17.5	36.7	28.9	9.6	3.16
	생활여건 좋아서	(104)	2.9	20.2	38.5	30.8	7.7	3.20
	주택구입 및 거주비용이 저렴해서	(98)	8.2	29.6	33.7	24.5	4.1	2.87
	학교 교육환경이 좋아서	(16)	18.8	18.8	31.3	6.3	25.0	3.00
	교통 편리 및 녹지·공원이 많아서	(51)	3.9	21.6	43.1	23.5	7.8	3.10
	재건축 및 재개발	(3)	0.0	33.3	66.7	0.0	0.0	2.67
	기타	(6)	33.3	33.3	16.7	16.7	0.0	2.17
10년후 부천시 거주 여부	거주하고 싶다	(488)	6.1	18.9	38.5	27.3	9.2	3.15
	거주하고 하고 싶지 않다	(72)	16.7	23.6	43.1	13.9	2.8	2.63
	내 의사와 관계없이 거주하고 있을 것 같다	(95)	6.3	23.2	46.3	21.1	3.2	2.92

[부록 표 38] 사회 불안요소 심각성\_저출산, 고령화 문제

(Base: 전체, 단위: %)

구분		사례수	매우 심각	심각	보통	관찮다	매우 관찮다	[5점 평균]
[전체]		(655)	30.5	46.6	14.8	6.7	1.4	2.02
조사 방법	대면	(540)	30.2	50.4	15.4	3.5	0.6	1.94
	온라인	(115)	32.2	28.7	12.2	21.7	5.2	2.39
성별	남자	(300)	31.7	47.0	13.7	6.0	1.7	1.99
	여자	(355)	29.6	46.2	15.8	7.3	1.1	2.04
연령대	10대	(94)	24.5	38.3	34.0	3.2	0.0	2.16
	20대	(99)	23.2	47.5	16.2	11.1	2.0	2.21
	30대	(129)	34.9	40.3	13.2	10.9	0.8	2.02
	40대	(125)	34.4	48.0	7.2	5.6	4.8	1.98
	50대	(93)	34.4	46.2	11.8	7.5	0.0	1.92
	60대	(79)	35.4	53.2	8.9	2.5	0.0	1.78
	70대 이상	(19)	10.5	78.9	10.5	0.0	0.0	2.00
	기타/무응답	(16)	25.0	62.5	12.5	0.0	0.0	1.88
자녀 유무	있음	(332)	35.5	45.5	11.4	6.0	1.5	1.92
	없음	(323)	25.4	47.7	18.3	7.4	1.2	2.11
직업	학생	(157)	19.7	49.7	25.5	5.1	0.0	2.16
	전업주부	(87)	34.5	44.8	14.9	4.6	1.1	1.93
	공무원	(22)	45.5	31.8	9.1	13.6	0.0	1.91
	사무직	(160)	33.8	41.3	11.3	10.6	3.1	2.08
	자영업	(49)	38.8	49.0	8.2	4.1	0.0	1.78
	경영직	(2)	50.0	0.0	50.0	0.0	0.0	2.00
	교사·학원강사	(16)	43.8	43.8	0.0	6.3	6.3	1.88
	문화예술종사자	(7)	42.9	42.9	0.0	14.3	0.0	1.86
	전문직	(13)	46.2	38.5	7.7	7.7	0.0	1.77
	생산·기술·노무직	(25)	20.0	56.0	20.0	0.0	4.0	2.12
	서비스·영업직	(58)	24.1	50.0	15.5	8.6	1.7	2.14
	프리랜서·자유직	(21)	28.6	61.9	4.8	4.8	0.0	1.86
	무직	(37)	35.1	54.1	8.1	2.7	0.0	1.78
	기타	(1)	100.0	0.0	0.0	0.0	0.0	1.00
월평균 가구소득	100만원 미만	(21)	23.8	52.4	14.3	4.8	4.8	2.14
	100~300만원 미만	(122)	24.6	50.0	12.3	12.3	0.8	2.15
	300~500만원 미만	(256)	28.1	50.0	14.5	5.9	1.6	2.03
	500~700만원 미만	(179)	30.7	43.6	19.0	5.0	1.7	2.03
	700만원 이상	(77)	49.4	35.1	10.4	5.2	0.0	1.71
거주기간	3년미만	(57)	22.8	43.9	21.1	10.5	1.8	2.25
	3년~5년	(104)	37.5	30.8	16.3	10.6	4.8	2.14
	6년~10년	(173)	27.7	52.6	13.9	5.2	0.6	1.98
	11년~15년	(93)	29.0	49.5	17.2	4.3	0.0	1.97
	16년~20년	(115)	36.5	43.5	13.0	6.1	0.9	1.91
	20년이상	(113)	27.4	54.0	11.5	6.2	0.9	1.99
체류 지역	부천지역	(502)	30.7	46.0	16.1	5.8	1.4	2.01
	서울지역	(74)	25.7	59.5	8.1	6.8	0.0	1.96
	경기지역	(26)	57.7	15.4	7.7	15.4	3.8	1.92
	인천지역	(34)	23.5	47.1	17.6	11.8	0.0	2.18
	거절/무응답	(18)	22.2	50.0	11.1	11.1	5.6	2.28
	기타	(1)	0.0	100.0	0.0	0.0	0.0	2.00
거주 동기	부모님 때부터 살아서	(211)	28.9	46.0	19.9	4.3	0.9	2.02
	직장이 근처거나 사생활이 좋아서	(166)	27.1	44.6	13.9	11.4	3.0	2.19
	생활여건 좋아서	(104)	39.4	35.6	12.5	11.5	1.0	1.99
	주택구입 및 거주비용이 저렴해서	(98)	28.6	57.1	11.2	2.0	1.0	1.90
	학교 교육환경이 좋아서	(16)	12.5	68.8	18.8	0.0	0.0	2.06
	교통 편리 및 복지·공원이 많아서	(51)	39.2	49.0	7.8	3.9	0.0	1.76
	재건축 및 재개발	(3)	0.0	100.0	0.0	0.0	0.0	2.00
	기타	(6)	50.0	33.3	16.7	0.0	0.0	1.67
10년후 부천시 거주 여부	거주하고 싶다	(488)	31.6	45.3	14.3	7.2	1.6	2.02
	거주하고 하고 싶지 않다	(72)	36.1	43.1	12.5	8.3	0.0	1.93
	내 의사와 관계없이 거주하고 있을 것 같다	(95)	21.1	55.8	18.9	3.2	1.1	2.07

[부록 표 39] 사회 불안요소 심각성\_환경오염과 기후위기

(Base: 전체, 단위: %)

구분		사례수	매우 심각	심각	보통	관찮다	매우 관찮다	[5점 평균]
[전체]		(655)	25.2	46.7	20.3	5.6	2.1	2.13
조사 방법	대면	(540)	24.8	49.3	20.7	4.6	0.6	2.07
	온라인	(115)	27.0	34.8	18.3	10.4	9.6	2.41
성별	남자	(300)	19.3	50.3	24.0	4.3	2.0	2.19
	여자	(355)	30.1	43.7	17.2	6.8	2.3	2.07
연령대	10대	(94)	26.6	37.2	28.7	6.4	1.1	2.18
	20대	(99)	19.2	47.5	22.2	6.1	5.1	2.30
	30대	(129)	27.9	41.1	20.9	7.8	2.3	2.16
	40대	(125)	31.2	43.2	16.0	6.4	3.2	2.07
	50대	(93)	25.8	50.5	20.4	2.2	1.1	2.02
	60대	(79)	22.8	58.2	13.9	5.1	0.0	2.01
	70대 이상	(19)	5.3	73.7	15.8	5.3	0.0	2.21
	기타/무응답	(16)	18.8	62.5	18.8	0.0	0.0	2.00
자녀 유무	있음	(332)	28.6	47.0	17.2	5.7	1.5	2.05
	없음	(323)	21.7	46.4	23.5	5.6	2.8	2.21
직업	학생	(157)	20.4	45.9	26.1	6.4	1.3	2.22
	전업주부	(87)	25.3	52.9	13.8	5.7	2.3	2.07
	공무원	(22)	54.5	27.3	18.2	0.0	0.0	1.64
	사무직	(160)	24.4	41.3	20.6	9.4	4.4	2.28
	자영업	(49)	34.7	40.8	18.4	6.1	0.0	1.96
	경영직	(2)	50.0	0.0	50.0	0.0	0.0	2.00
	교사·학원강사	(16)	37.5	31.3	25.0	0.0	6.3	2.06
	문화예술종사자	(7)	28.6	57.1	0.0	0.0	14.3	2.14
	전문직	(13)	46.2	38.5	7.7	7.7	0.0	1.77
	생산·기술·노무직	(25)	16.0	60.0	20.0	0.0	4.0	2.16
	서비스·영업직	(58)	20.7	58.6	19.0	1.7	0.0	2.02
	프리랜서·자유직	(21)	14.3	57.1	23.8	4.8	0.0	2.19
	무직	(37)	21.6	56.8	18.9	2.7	0.0	2.03
	기타	(1)	100.0	0.0	0.0	0.0	0.0	1.00
월평균 가구소득	100만원 미만	(21)	23.8	42.9	23.8	4.8	4.8	2.24
	100~300만원 미만	(122)	24.6	50.8	15.6	4.9	4.1	2.13
	300~500만원 미만	(256)	21.9	50.8	19.5	5.9	2.0	2.15
	500~700만원 미만	(179)	24.6	43.0	25.7	5.6	1.1	2.16
	700만원 이상	(77)	39.0	36.4	16.9	6.5	1.3	1.95
거주기간	3년미만	(57)	28.1	40.4	24.6	5.3	1.8	2.12
	3년~5년	(104)	27.9	40.4	16.3	11.5	3.8	2.23
	6년~10년	(173)	22.0	51.4	22.5	2.9	1.2	2.10
	11년~15년	(93)	25.8	46.2	21.5	5.4	1.1	2.10
	16년~20년	(115)	30.4	44.3	18.3	5.2	1.7	2.03
	20년이상	(113)	20.4	51.3	19.5	5.3	3.5	2.20
체류 지역	부천시	(502)	24.5	46.4	20.7	6.0	2.4	2.15
	서울지역	(74)	24.3	52.7	23.0	0.0	0.0	1.99
	경기지역	(26)	34.6	38.5	11.5	11.5	3.8	2.12
	인천지역	(34)	23.5	50.0	17.6	5.9	2.9	2.15
	거절/무응답	(18)	33.3	38.9	16.7	11.1	0.0	2.06
	기타	(1)	100.0	0.0	0.0	0.0	0.0	1.00
거주 동기	부모님 때문이라서	(211)	24.2	46.4	23.7	3.8	1.9	2.13
	직장이 근처라 사생활이 좋아서	(166)	23.5	45.2	19.9	8.4	3.0	2.22
	생활여건 좋아서	(104)	28.8	35.6	23.1	8.7	3.8	2.23
	주택구입 및 거주비용이 저렴해서	(98)	20.4	59.2	16.3	4.1	0.0	2.04
	학교 교육환경이 좋아서	(16)	12.5	62.5	25.0	0.0	0.0	2.13
	교통 편리 및 녹지·공원이 많아서	(51)	35.3	49.0	9.8	3.9	2.0	1.88
	재건축 및 재개발	(3)	0.0	66.7	33.3	0.0	0.0	2.33
	기타	(6)	83.3	16.7	0.0	0.0	0.0	1.17
10년후 부천시 거주 여부	거주하고 싶다	(488)	25.0	45.7	20.9	5.7	2.7	2.15
	거주하고 하고 싶지 않다	(72)	33.3	43.1	18.1	5.6	0.0	1.96
	내 의사와 관계없이 거주하고 있을 것 같다	(95)	20.0	54.7	18.9	5.3	1.1	2.13

[부록 표 40] 사회 불안요소 심각성\_일자리

(Base: 전체, 단위: %)

구분		사례수	매우 심각	심각	보통	관찮다	매우 관찮다	[5점 평균]
[전체]		(655)	21.1	48.9	23.4	5.3	1.4	2.17
조사 방법	대면	(540)	22.4	50.7	22.2	4.1	0.6	2.10
	온라인	(115)	14.8	40.0	28.7	11.3	5.2	2.52
성별	남자	(300)	21.3	48.3	23.3	5.3	1.7	2.18
	여자	(355)	20.8	49.3	23.4	5.4	1.1	2.17
연령대	10대	(94)	21.3	44.7	23.4	10.6	0.0	2.23
	20대	(99)	20.2	44.4	27.3	5.1	3.0	2.26
	30대	(129)	19.4	48.1	24.8	7.0	0.8	2.22
	40대	(125)	19.2	48.0	26.4	3.2	3.2	2.23
	50대	(93)	26.9	54.8	15.1	3.2	0.0	1.95
	60대	(79)	29.1	46.8	20.3	2.5	1.3	2.00
	70대 이상	(19)	5.3	52.6	31.6	10.5	0.0	2.47
자녀 유무	기타/무응답	(16)	0.0	87.5	12.5	0.0	0.0	2.13
	있음	(332)	24.4	48.2	21.7	4.5	1.2	2.10
	없음	(323)	17.6	49.5	25.1	6.2	1.5	2.24
직업	학생	(157)	18.5	49.7	22.9	8.3	0.6	2.23
	전업주부	(87)	29.9	50.6	14.9	4.6	0.0	1.94
	공무원	(22)	18.2	59.1	18.2	4.5	0.0	2.09
	사무직	(160)	18.1	46.3	26.3	6.9	2.5	2.29
	자영업	(49)	24.5	51.0	20.4	4.1	0.0	2.04
	경영직	(2)	0.0	0.0	50.0	50.0	0.0	3.50
	교사·학원강사	(16)	12.5	62.5	18.8	0.0	6.3	2.25
	문화예술종사자	(7)	0.0	57.1	28.6	14.3	0.0	2.57
	전문직	(13)	23.1	23.1	53.8	0.0	0.0	2.31
	생산·기술·노무직	(25)	32.0	40.0	20.0	4.0	4.0	2.08
	서비스·영업직	(58)	24.1	53.4	19.0	1.7	1.7	2.03
	프리랜서·자유직	(21)	14.3	42.9	42.9	0.0	0.0	2.29
	무직	(37)	18.9	51.4	27.0	0.0	2.7	2.16
월평균 가구소득	기타	(1)	100.0	0.0	0.0	0.0	0.0	1.00
	100만원 미만	(21)	14.3	52.4	23.8	4.8	4.8	2.33
	100~300만원 미만	(122)	18.9	42.6	31.1	4.1	3.3	2.30
	300~500만원 미만	(256)	19.5	52.3	19.5	7.4	1.2	2.18
	500~700만원 미만	(179)	23.5	50.8	20.7	4.5	0.6	2.08
거주기간	700만원 이상	(77)	26.0	41.6	29.9	2.6	0.0	2.09
	3년미만	(57)	17.5	42.1	33.3	5.3	1.8	2.32
	3년~5년	(104)	15.4	51.9	18.3	10.6	3.8	2.36
	6년~10년	(173)	20.2	51.4	24.3	3.5	0.6	2.13
	11년~15년	(93)	28.0	49.5	20.4	2.2	0.0	1.97
체류 지역	16년~20년	(115)	25.2	40.9	28.7	5.2	0.0	2.14
	20년이상	(113)	19.5	53.1	18.6	6.2	2.7	2.19
	부천지역	(502)	20.7	49.4	22.9	5.8	1.2	2.17
	서울지역	(74)	21.6	51.4	24.3	2.7	0.0	2.08
	경기지역	(26)	15.4	34.6	38.5	7.7	3.8	2.50
거주 동기	인천지역	(34)	29.4	50.0	11.8	5.9	2.9	2.03
	거절/무응답	(18)	22.2	38.9	33.3	0.0	5.6	2.28
	기타	(1)	0.0	100.0	0.0	0.0	0.0	2.00
	부동산 때문에 살아서	(211)	19.4	50.2	22.7	6.2	1.4	2.20
	직장이 근처거나 사생활이 좋아서	(166)	19.3	46.4	25.3	7.2	1.8	2.26
10년후 부천시 거주 여부	생활여건 좋아서	(104)	24.0	54.8	13.5	4.8	2.9	2.08
	주변구입 및 거주비용이 저렴해서	(98)	18.4	46.9	32.7	2.0	0.0	2.18
	학교 교육환경이 좋아서	(16)	18.8	43.8	37.5	0.0	0.0	2.19
	교통 편리 및 녹지·공원이 많아서	(51)	35.3	45.1	15.7	3.9	0.0	1.88
	재건축 및 재개발	(3)	0.0	66.7	33.3	0.0	0.0	2.33
10년후 부천시 거주 여부	기타	(6)	16.7	33.3	33.3	16.7	0.0	2.50
	거주하고 싶다	(488)	18.9	49.2	24.6	5.7	1.6	2.22
	거주하고 하고 싶지 않다	(72)	34.7	37.5	23.6	4.2	0.0	1.97
	내 의사와 관계없이 거주하고 있을 것 같다	(95)	22.1	55.8	16.8	4.2	1.1	2.06

[부록 표 41] 사회 불안요소 심각성\_대기업과 중소기업 간의 격차 심화

(Base: 전체, 단위: %)

구분		사례수	매우 심각	심각	보통	관찮다	매우 관찮다	[5점 평균]
[전체]		(655)	14.8	44.3	31.0	7.3	2.6	2.39
조사 방법	대면	(540)	13.5	46.5	32.8	5.9	1.3	2.35
	온라인	(115)	20.9	33.9	22.6	13.9	8.7	2.56
성별	남자	(300)	16.0	40.0	34.0	6.7	3.3	2.41
	여자	(355)	13.8	47.9	28.5	7.9	2.0	2.36
연령대	10대	(94)	18.1	34.0	39.4	7.4	1.1	2.39
	20대	(99)	9.1	42.4	36.4	8.1	4.0	2.56
	30대	(129)	18.6	45.0	25.6	7.8	3.1	2.32
	40대	(125)	18.4	42.4	30.4	5.6	3.2	2.33
	50대	(93)	14.0	49.5	24.7	10.8	1.1	2.35
	60대	(79)	8.9	54.4	30.4	3.8	2.5	2.37
	70대 이상	(19)	5.3	31.6	47.4	10.5	5.3	2.79
	기타/무응답	(16)	18.8	62.5	18.8	0.0	0.0	2.00
자녀 유무	있음	(332)	15.1	45.5	29.8	6.9	2.7	2.37
	없음	(323)	14.6	43.0	32.2	7.7	2.5	2.41
직업	학생	(157)	14.6	38.9	37.6	7.0	1.9	2.43
	전업주부	(87)	11.5	50.6	29.9	6.9	1.1	2.36
	공무원	(22)	36.4	36.4	13.6	9.1	4.5	2.09
	사무직	(160)	13.1	45.6	26.9	10.6	3.8	2.46
	자영업	(49)	16.3	40.8	28.6	10.2	4.1	2.45
	경영직	(2)	50.0	0.0	50.0	0.0	0.0	2.00
	교사·학원강사	(16)	18.8	50.0	25.0	0.0	6.3	2.25
	문화예술종사자	(7)	14.3	71.4	0.0	14.3	0.0	2.14
	전문직	(13)	30.8	46.2	15.4	7.7	0.0	2.00
	생산·기술·노무직	(25)	24.0	32.0	32.0	8.0	4.0	2.36
	서비스·영업직	(58)	6.9	50.0	37.9	3.4	1.7	2.43
	프리랜서·자유직	(21)	9.5	52.4	38.1	0.0	0.0	2.29
	무직	(37)	13.5	45.9	35.1	2.7	2.7	2.35
	기타	(1)	100.0	0.0	0.0	0.0	0.0	1.00
월평균 가구소득	100만원 미만	(21)	23.8	28.6	38.1	0.0	9.5	2.43
	100~300만원 미만	(122)	12.3	39.3	35.2	10.7	2.5	2.52
	300~500만원 미만	(256)	12.9	46.5	30.9	6.6	3.1	2.41
	500~700만원 미만	(179)	12.8	46.9	28.5	9.5	2.2	2.41
	700만원 이상	(77)	27.3	42.9	28.6	1.3	0.0	2.04
거주기간	3년미만	(57)	17.5	40.4	33.3	7.0	1.8	2.35
	3년~5년	(104)	23.1	35.6	24.0	10.6	6.7	2.42
	6년~10년	(173)	14.5	43.4	35.3	4.0	2.9	2.38
	11년~15년	(93)	12.9	40.9	33.3	12.9	0.0	2.46
	16년~20년	(115)	13.9	47.0	33.9	5.2	0.0	2.30
	20년이상	(113)	8.8	55.8	24.8	7.1	3.5	2.41
체류 지역	부천시	(502)	13.1	43.6	32.9	8.0	2.4	2.43
	서울지역	(74)	16.2	56.8	24.3	2.7	0.0	2.14
	경기지역	(26)	30.8	30.8	23.1	3.8	11.5	2.35
	인천지역	(34)	23.5	38.2	26.5	5.9	5.9	2.32
	거절/무응답	(18)	16.7	38.9	27.8	16.7	0.0	2.44
	기타	(1)	0.0	100.0	0.0	0.0	0.0	2.00
거주 동기	부모님 때문이라서	(211)	17.5	43.6	30.3	7.6	0.9	2.31
	직장이 근처라 사생활이 좋아서	(166)	11.4	41.6	30.7	10.2	6.0	2.58
	생활여건 좋아서	(104)	15.4	46.2	25.0	10.6	2.9	2.39
	주방구입 및 거주비용이 저렴해서	(98)	14.3	48.0	35.7	2.0	0.0	2.26
	학교 교육환경이 좋아서	(16)	6.3	31.3	56.3	6.3	0.0	2.63
	교통 편리 및 녹지·공원 많아서	(51)	15.7	52.9	25.5	2.0	3.9	2.25
	재건축 및 재개발	(3)	0.0	0.0	100.0	0.0	0.0	3.00
	기타	(6)	33.3	33.3	33.3	0.0	0.0	2.00
10년후 부천시 거주 여부	거주하고 싶다	(488)	14.1	44.7	29.5	8.6	3.1	2.42
	거주하고 하고 싶지 않다	(72)	23.6	44.4	29.2	2.8	0.0	2.11
	내 의사와 관계없이 거주하고 있을 것 같다	(95)	11.6	42.1	40.0	4.2	2.1	2.43

[부록 표 42] 사회 불안요소 심각성\_노동불안정

(Base: 전체, 단위: %)

구분		사례수	매우 심각	심각	보통	관찮다	매우 관찮다	[5점 평균]
[전체]		(655)	11.8	44.6	33.3	7.9	2.4	2.45
조사 방법	대면	(540)	10.7	45.7	35.9	6.9	0.7	2.41
	온라인	(115)	16.5	39.1	20.9	13.0	10.4	2.62
성별	남자	(300)	10.7	46.7	33.0	7.3	2.3	2.44
	여자	(355)	12.7	42.8	33.5	8.5	2.5	2.45
연령대	10대	(94)	13.8	31.9	44.7	9.6	0.0	2.50
	20대	(99)	9.1	41.4	36.4	7.1	6.1	2.60
	30대	(129)	12.4	51.2	24.8	9.3	2.3	2.38
	40대	(125)	16.0	39.2	32.8	8.0	4.0	2.45
	50대	(93)	12.9	51.6	28.0	6.5	1.1	2.31
	60대	(79)	7.6	49.4	35.4	6.3	1.3	2.44
	70대 이상	(19)	0.0	31.6	52.6	15.8	0.0	2.84
자녀 유무	기타/무응답	(16)	6.3	81.3	12.5	0.0	0.0	2.06
	있음	(332)	13.0	43.7	34.0	7.5	1.8	2.42
	없음	(323)	10.5	45.5	32.5	8.4	3.1	2.48
직업	학생	(157)	12.1	38.2	40.1	7.6	1.9	2.49
	전업주부	(87)	14.9	39.1	35.6	9.2	1.1	2.43
	공무원	(22)	22.7	45.5	27.3	4.5	0.0	2.14
	사무직	(160)	9.4	46.3	29.4	10.0	5.0	2.55
	자영업	(49)	12.2	51.0	28.6	8.2	0.0	2.33
	경영직	(2)	0.0	0.0	100.0	0.0	0.0	3.00
	교사·학원강사	(16)	12.5	50.0	25.0	6.3	6.3	2.44
	문화예술종사자	(7)	28.6	42.9	14.3	14.3	0.0	2.14
	전문직	(13)	15.4	61.5	23.1	0.0	0.0	2.08
	생산·기술·노무직	(25)	8.0	68.0	20.0	0.0	4.0	2.24
	서비스·영업직	(58)	8.6	44.8	34.5	10.3	1.7	2.52
	프리랜서·자유직	(21)	0.0	52.4	38.1	9.5	0.0	2.57
	무직	(37)	13.5	43.2	37.8	2.7	2.7	2.38
월평균 가구소득	기타	(1)	100.0	0.0	0.0	0.0	0.0	1.00
	100만원 미만	(21)	4.8	47.6	33.3	4.8	9.5	2.67
	100~300만원 미만	(122)	10.7	41.0	34.4	9.8	4.1	2.56
	300~500만원 미만	(256)	9.4	48.8	31.3	8.2	2.3	2.45
	500~700만원 미만	(179)	12.8	39.1	38.0	8.4	1.7	2.47
거주기간	700만원 이상	(77)	20.8	48.1	27.3	3.9	0.0	2.14
	3년미만	(57)	10.5	45.6	36.8	5.3	1.8	2.42
	3년~5년	(104)	15.4	44.2	26.0	7.7	6.7	2.46
	6년~10년	(173)	11.6	48.0	32.4	5.8	2.3	2.39
	11년~15년	(93)	10.8	39.8	35.5	14.0	0.0	2.53
체류 지역	16년~20년	(115)	13.0	40.9	38.3	7.0	0.9	2.42
	20년이상	(113)	8.8	46.9	32.7	8.8	2.7	2.50
	부천시	(502)	11.2	42.2	36.9	7.6	2.2	2.47
	서울지역	(74)	13.5	47.3	29.7	9.5	0.0	2.35
	경기지역	(26)	15.4	53.8	15.4	7.7	7.7	2.38
거주 동기	인천지역	(34)	14.7	58.8	11.8	8.8	5.9	2.32
	거절/무응답	(18)	11.1	61.1	11.1	11.1	5.6	2.39
	기타	(1)	0.0	0.0	100.0	0.0	0.0	3.00
	부동산 때문에 살아서	(211)	14.2	41.2	34.6	8.5	1.4	2.42
	직장이 근처거나 사생활이 좋아서	(166)	7.8	47.6	27.7	12.0	4.8	2.58
10년후 부천시 거주 여부	생활여건 좋아서	(104)	15.4	38.5	34.6	8.7	2.9	2.45
	주변구입 및 거주비용이 저렴해서	(98)	10.2	54.1	31.6	3.1	1.0	2.31
	학교 교육환경이 좋아서	(16)	0.0	50.0	50.0	0.0	0.0	2.50
	교통 편리 및 녹지·공원 많아서	(51)	11.8	45.1	37.3	3.9	2.0	2.39
	재건축 및 재개발	(3)	0.0	0.0	100.0	0.0	0.0	3.00
10년후 부천시 거주 여부	기타	(6)	33.3	33.3	33.3	0.0	0.0	2.00
	거주하고 싶다	(488)	10.2	45.1	33.0	8.6	3.1	2.49
	거주하고 하고 싶지 않다	(72)	22.2	43.1	30.6	4.2	0.0	2.17
	내 의사와 관계없이 거주하고 있을 것 같다	(95)	11.6	43.2	36.8	7.4	1.1	2.43

[부록 표 43] 사회 불안요소 심각성\_부패 심화

(Base: 전체, 단위: %)

구분		사례수	매우 심각	심각	보통	관찮다	매우 관찮다	[5점 평균]
[전체]		(655)	16.6	38.8	33.3	9.0	2.3	2.42
조사 방법	대면	(540)	14.8	40.7	35.2	8.3	0.9	2.40
	온라인	(115)	25.2	29.6	24.3	12.2	8.7	2.50
성별	남자	(300)	13.7	40.7	34.3	9.0	2.3	2.46
	여자	(355)	19.2	37.2	32.4	9.0	2.3	2.38
연령대	10대	(94)	11.7	29.8	50.0	7.4	1.1	2.56
	20대	(99)	14.1	38.4	37.4	5.1	5.1	2.48
	30대	(129)	25.6	36.4	27.9	7.0	3.1	2.26
	40대	(125)	20.8	39.2	22.4	15.2	2.4	2.39
	50대	(93)	15.1	45.2	28.0	10.8	1.1	2.38
	60대	(79)	11.4	40.5	39.2	7.6	1.3	2.47
	70대 이상	(19)	0.0	36.8	47.4	15.8	0.0	2.79
자녀 유무	기타/무응답	(16)	12.5	62.5	25.0	0.0	0.0	2.13
	있음	(332)	16.9	38.9	31.3	11.7	1.2	2.42
	없음	(323)	16.4	38.7	35.3	6.2	3.4	2.41
직업	학생	(157)	10.8	38.2	42.7	6.4	1.9	2.50
	전업주부	(87)	18.4	40.2	29.9	11.5	0.0	2.34
	공무원	(22)	13.6	45.5	36.4	4.5	0.0	2.32
	사무직	(160)	18.8	38.8	27.5	9.4	5.6	2.44
	자영업	(49)	20.4	40.8	22.4	16.3	0.0	2.35
	경영직	(2)	50.0	0.0	50.0	0.0	0.0	2.00
	교사·학원강사	(16)	18.8	31.3	37.5	12.5	0.0	2.44
	문화예술종사자	(7)	42.9	14.3	28.6	14.3	0.0	2.14
	전문직	(13)	46.2	15.4	30.8	7.7	0.0	2.00
	생산·기술·노무직	(25)	28.0	36.0	28.0	4.0	4.0	2.20
	서비스·영업직	(58)	6.9	46.6	32.8	12.1	1.7	2.55
	프리랜서·자유직	(21)	9.5	52.4	28.6	9.5	0.0	2.38
	무직	(37)	16.2	32.4	45.9	2.7	2.7	2.43
월평균 가구소득	기타	(1)	100.0	0.0	0.0	0.0	0.0	1.00
	100만원 미만	(21)	9.5	38.1	42.9	0.0	9.5	2.62
	100~300만원 미만	(122)	13.9	41.0	29.5	10.7	4.9	2.52
	300~500만원 미만	(256)	14.1	40.6	33.6	9.8	2.0	2.45
	500~700만원 미만	(179)	15.6	36.3	36.9	10.1	1.1	2.45
거주기간	700만원 이상	(77)	33.8	35.1	27.3	3.9	0.0	2.01
	3년미만	(57)	21.1	36.8	35.1	5.3	1.8	2.30
	3년~5년	(104)	22.1	29.8	30.8	12.5	4.8	2.48
	6년~10년	(173)	16.8	45.7	27.2	8.7	1.7	2.33
	11년~15년	(93)	10.8	41.9	34.4	12.9	0.0	2.49
체류 지역	16년~20년	(115)	20.0	38.3	35.7	6.1	0.0	2.28
	20년이상	(113)	10.6	35.4	40.7	8.0	5.3	2.62
	부천시	(502)	14.1	37.8	35.7	10.2	2.2	2.48
	서울지역	(74)	23.0	47.3	27.0	2.7	0.0	2.09
	경기지역	(26)	34.6	19.2	30.8	11.5	3.8	2.31
거주 동기	인천지역	(34)	23.5	44.1	20.6	2.9	8.8	2.29
	거절/무응답	(18)	22.2	50.0	16.7	11.1	0.0	2.17
	기타	(1)	0.0	0.0	100.0	0.0	0.0	3.00
	부동산 때문에 살아서	(211)	18.0	36.5	37.0	6.2	2.4	2.38
	직장이 근처거나 사생활이 좋아서	(166)	11.4	38.0	33.1	13.3	4.2	2.61
10년후 부천시 거주 여부	생활여건 좋아서	(104)	19.2	29.8	36.5	11.5	2.9	2.49
	주변구입 및 거주비용이 저렴해서	(98)	18.4	42.9	31.6	7.1	0.0	2.28
	학교 교육환경이 좋아서	(16)	12.5	62.5	12.5	12.5	0.0	2.25
	교통 편리 및 녹지·공원 많아서	(51)	17.6	51.0	27.5	3.9	0.0	2.18
	재건축 및 재개발	(3)	0.0	100.0	0.0	0.0	0.0	2.00
10년후 부천시 거주 여부	기타	(6)	50.0	33.3	0.0	16.7	0.0	1.83
	거주하고 싶다	(488)	16.4	37.5	33.2	10.2	2.7	2.45
	거주하고 하고 싶지 않다	(72)	25.0	29.2	40.3	4.2	1.4	2.28
	내 의사와 관계없이 거주하고 있을 것 같다	(95)	11.6	52.6	28.4	6.3	1.1	2.33



[부록 표 44] 사회 불안요소 심각성\_소득 및 주거 불안

(Base: 전체, 단위: %)

구분		사례수	매우 심각	심각	보통	관찮다	매우 관찮다	[5점 평균]
[전체]		(655)	13.6	38.6	34.2	11.6	2.0	2.50
조사 방법	대면	(540)	12.2	38.7	37.0	11.1	0.9	2.50
	온라인	(115)	20.0	38.3	20.9	13.9	7.0	2.50
성별	남자	(300)	11.7	39.3	35.7	10.7	2.7	2.53
	여자	(355)	15.2	38.0	33.0	12.4	1.4	2.47
연령대	10대	(94)	19.1	28.7	38.3	12.8	1.1	2.48
	20대	(99)	19.2	33.3	31.3	12.1	4.0	2.48
	30대	(129)	17.1	42.6	28.7	9.3	2.3	2.37
	40대	(125)	8.0	41.6	32.8	16.0	1.6	2.62
	50대	(93)	15.1	44.1	28.0	10.8	2.2	2.41
	60대	(79)	5.1	35.4	49.4	8.9	1.3	2.66
	70대 이상	(19)	10.5	15.8	57.9	15.8	0.0	2.79
자녀 유무	기타/무응답	(16)	0.0	81.3	18.8	0.0	0.0	2.19
	있음	(332)	11.4	37.7	36.7	12.7	1.5	2.55
	없음	(323)	15.8	39.6	31.6	10.5	2.5	2.44
직업	학생	(157)	15.9	35.7	33.8	12.7	1.9	2.49
	전업주부	(87)	13.8	40.2	33.3	12.6	0.0	2.45
	공무원	(22)	27.3	40.9	18.2	4.5	9.1	2.27
	사무직	(160)	11.3	41.3	31.9	11.9	3.8	2.56
	자영업	(49)	16.3	40.8	30.6	12.2	0.0	2.39
	경영직	(2)	50.0	0.0	50.0	0.0	0.0	2.00
	교사·학원강사	(16)	12.5	37.5	37.5	12.5	0.0	2.50
	문화예술종사자	(7)	28.6	42.9	14.3	14.3	0.0	2.14
	전문직	(13)	23.1	38.5	23.1	15.4	0.0	2.31
	생산·기술·노무직	(25)	8.0	32.0	52.0	4.0	4.0	2.64
	서비스·영업직	(58)	5.2	37.9	44.8	12.1	0.0	2.64
	프리랜서·자유직	(21)	9.5	42.9	28.6	19.0	0.0	2.57
월평균 가구소득	무직	(37)	10.8	37.8	43.2	5.4	2.7	2.51
	기타	(1)	100.0	0.0	0.0	0.0	0.0	1.00
	100만원 미만	(21)	23.8	28.6	38.1	0.0	9.5	2.43
	100~300만원 미만	(122)	13.9	34.4	36.1	11.5	4.1	2.57
	300~500만원 미만	(256)	7.4	43.0	36.3	11.7	1.6	2.57
	500~700만원 미만	(179)	14.0	38.0	33.5	13.4	1.1	2.50
거주기간	700만원 이상	(77)	29.9	35.1	24.7	10.4	0.0	2.16
	3년미만	(57)	24.6	38.6	26.3	8.8	1.8	2.25
	3년~5년	(104)	18.3	34.6	30.8	14.4	1.9	2.47
	6년~10년	(173)	12.7	46.2	27.7	11.0	2.3	2.44
	11년~15년	(93)	9.7	36.6	35.5	17.2	1.1	2.63
체류 지역	16년~20년	(115)	13.0	33.0	44.3	9.6	0.0	2.50
	20년이상	(113)	8.8	38.1	39.8	8.8	4.4	2.62
	부천시	(502)	12.9	36.1	36.7	12.7	1.6	2.54
	서울지역	(74)	17.6	54.1	25.7	2.7	0.0	2.14
	경기지역	(26)	30.8	11.5	38.5	11.5	7.7	2.54
거주 동기	인천지역	(34)	5.9	47.1	26.5	11.8	8.8	2.71
	거절/무응답	(18)	5.6	66.7	11.1	16.7	0.0	2.39
	기타	(1)	0.0	100.0	0.0	0.0	0.0	2.00
	부동산 매수	(211)	16.6	39.8	30.3	11.4	1.9	2.42
	직장이 근처거나 사생활이 좋음	(166)	8.4	40.4	34.3	13.9	3.0	2.63
10년후 부천시 거주 여부	생활여건 좋음	(104)	17.3	34.6	29.8	15.4	2.9	2.52
	주변구입 및 거주비용이 저렴해서	(98)	9.2	39.8	42.9	7.1	1.0	2.51
	학교 교육환경이 좋음	(16)	6.3	56.3	37.5	0.0	0.0	2.31
	교통 편리 및 녹지·공원 많아서	(51)	19.6	33.3	37.3	9.8	0.0	2.37
	재건축 및 재개발	(3)	0.0	0.0	100.0	0.0	0.0	3.00
	기타	(6)	33.3	16.7	33.3	16.7	0.0	2.33
	거주하고 싶다	(488)	12.1	37.3	35.5	12.7	2.5	2.56
	거주하고 하고 싶지 않다	(72)	26.4	37.5	30.6	5.6	0.0	2.15
	내 의사와 관계없이 거주하고 있을 것 같다	(95)	11.6	46.3	30.5	10.5	1.1	2.43

[부록 표 45] 사회 불안요소 심각성\_사회약자, 취약계층에 대한 차별심화

(Base: 전체, 단위: %)

구분		사례수	매우 심각	심각	보통	관찮다	매우 관찮다	[5점 평균]
[전체]		(655)	10.5	41.2	32.5	12.8	2.9	2.56
조사 방법	대면	(540)	9.3	42.6	35.2	12.0	0.9	2.53
	온라인	(115)	16.5	34.8	20.0	16.5	12.2	2.73
성별	남자	(300)	8.7	39.3	34.3	14.0	3.7	2.65
	여자	(355)	12.1	42.8	31.0	11.8	2.3	2.49
연령대	10대	(94)	11.7	27.7	45.7	14.9	0.0	2.64
	20대	(99)	11.1	39.4	32.3	11.1	6.1	2.62
	30대	(129)	11.6	47.3	24.0	13.2	3.9	2.50
	40대	(125)	12.8	40.8	28.8	13.6	4.0	2.55
	50대	(93)	7.5	41.9	35.5	12.9	2.2	2.60
	60대	(79)	6.3	48.1	34.2	10.1	1.3	2.52
	70대 이상	(19)	10.5	26.3	42.1	21.1	0.0	2.74
자녀 유무	기타/무응답	(16)	12.5	62.5	18.8	6.3	0.0	2.19
	있음	(332)	10.8	41.9	31.3	13.6	2.4	2.55
	없음	(323)	10.2	40.6	33.7	12.1	3.4	2.58
직업	학생	(157)	8.9	34.4	40.1	14.6	1.9	2.66
	전업주부	(87)	12.6	41.4	35.6	10.3	0.0	2.44
	공무원	(22)	22.7	27.3	40.9	0.0	9.1	2.45
	사무직	(160)	8.1	44.4	28.1	15.0	4.4	2.63
	자영업	(49)	10.2	59.2	18.4	10.2	2.0	2.35
	경영직	(2)	50.0	0.0	50.0	0.0	0.0	2.00
	교사·학원강사	(16)	12.5	37.5	37.5	0.0	12.5	2.63
	문화예술종사자	(7)	42.9	14.3	28.6	14.3	0.0	2.14
	전문직	(13)	7.7	61.5	7.7	23.1	0.0	2.46
	생산·기술·노무직	(25)	12.0	36.0	36.0	12.0	4.0	2.60
	서비스·영업직	(58)	6.9	43.1	32.8	13.8	3.4	2.64
	프리랜서·자유직	(21)	9.5	52.4	23.8	14.3	0.0	2.43
	무직	(37)	10.8	37.8	35.1	13.5	2.7	2.59
월평균 가구소득	기타	(1)	100.0	0.0	0.0	0.0	0.0	1.00
	100만원 미만	(21)	19.0	33.3	38.1	0.0	9.5	2.48
	100~300만원 미만	(122)	7.4	41.0	32.0	15.6	4.1	2.68
	300~500만원 미만	(256)	7.8	42.6	35.2	11.7	2.7	2.59
	500~700만원 미만	(179)	11.7	39.1	31.8	14.5	2.8	2.58
거주기간	700만원 이상	(77)	19.5	44.2	24.7	11.7	0.0	2.29
	3년미만	(57)	14.0	40.4	35.1	8.8	1.8	2.44
	3년~5년	(104)	13.5	40.4	24.0	15.4	6.7	2.62
	6년~10년	(173)	9.2	48.6	30.6	8.1	3.5	2.48
	11년~15년	(93)	7.5	38.7	36.6	17.2	0.0	2.63
체류 지역	16년~20년	(115)	13.9	33.9	39.1	12.2	0.9	2.52
	20년이상	(113)	7.1	40.7	31.9	16.8	3.5	2.69
	부천시	(502)	10.6	38.6	35.1	13.1	2.6	2.59
	서울지역	(74)	9.5	56.8	25.7	6.8	1.4	2.34
	경기지역	(26)	23.1	19.2	30.8	15.4	11.5	2.73
거주 동기	인천지역	(34)	5.9	52.9	23.5	14.7	2.9	2.56
	거절/무응답	(18)	5.6	61.1	5.6	22.2	5.6	2.61
	기타	(1)	0.0	0.0	100.0	0.0	0.0	3.00
	부동산 매수	(211)	11.8	37.4	34.6	13.7	2.4	2.57
	직장이 근처거나 사생활이 좋아서	(166)	6.0	39.2	33.1	16.3	5.4	2.76
10년후 부천시 거주 여부	생활여건 좋아서	(104)	16.3	41.3	27.9	11.5	2.9	2.43
	주변구입 및 거주비용이 저렴해서	(98)	8.2	44.9	34.7	11.2	1.0	2.52
	학교 교육환경이 좋아서	(16)	12.5	56.3	18.8	6.3	6.3	2.38
	교통 편리 및 녹지·공원 많아서	(51)	9.8	47.1	35.3	7.8	0.0	2.41
	재건축 및 재개발	(3)	0.0	100.0	0.0	0.0	0.0	2.00
10년후 부천시 거주 여부	기타	(6)	33.3	50.0	16.7	0.0	0.0	1.83
	거주하고 싶다	(488)	10.5	39.3	32.8	13.9	3.5	2.61
	거주하고 하고 싶지 않다	(72)	16.7	44.4	29.2	9.7	0.0	2.32
	내 의사와 관계없이 거주하고 있을 것 같다	(95)	6.3	48.4	33.7	9.5	2.1	2.53

[부록 표 46] 사회 불안요소 심각성\_지역발전 수준 격차 심화

(Base: 전체, 단위: %)

구분		사례수	매우 심각	심각	보통	관찮다	매우 관찮다	[5점 평균]
[전체]		(655)	10.2	38.0	38.2	11.5	2.1	2.57
조사 방법	대면	(540)	7.8	39.4	41.7	10.4	0.7	2.57
	온라인	(115)	21.7	31.3	21.7	16.5	8.7	2.59
성별	남자	(300)	6.7	37.0	42.7	11.0	2.7	2.66
	여자	(355)	13.2	38.9	34.4	11.8	1.7	2.50
연령대	10대	(94)	7.4	28.7	51.1	12.8	0.0	2.69
	20대	(99)	13.1	35.4	34.3	13.1	4.0	2.60
	30대	(129)	14.0	35.7	35.7	12.4	2.3	2.53
	40대	(125)	12.8	38.4	33.6	11.2	4.0	2.55
	50대	(93)	8.6	39.8	39.8	10.8	1.1	2.56
	60대	(79)	3.8	49.4	39.2	6.3	1.3	2.52
	70대 이상	(19)	5.3	36.8	36.8	21.1	0.0	2.74
자녀 유무	기타/무응답	(16)	6.3	62.5	25.0	6.3	0.0	2.31
	있음	(332)	9.9	39.8	37.7	10.5	2.1	2.55
	없음	(323)	10.5	36.2	38.7	12.4	2.2	2.59
직업	학생	(157)	7.0	35.0	42.7	14.0	1.3	2.68
	전업주부	(87)	10.3	47.1	31.0	11.5	0.0	2.44
	공무원	(22)	27.3	27.3	31.8	9.1	4.5	2.36
	사무직	(160)	11.3	35.0	35.6	13.8	4.4	2.65
	자영업	(49)	10.2	46.9	36.7	6.1	0.0	2.39
	경영직	(2)	50.0	0.0	50.0	0.0	0.0	2.00
	교사·학원강사	(16)	6.3	50.0	31.3	6.3	6.3	2.56
	문화예술종사자	(7)	28.6	28.6	42.9	0.0	0.0	2.14
	전문직	(13)	30.8	30.8	23.1	15.4	0.0	2.23
	생산·기술·노무직	(25)	0.0	48.0	44.0	4.0	4.0	2.64
	서비스·영업직	(58)	3.4	37.9	43.1	13.8	1.7	2.72
	프리랜서·자유직	(21)	4.8	38.1	52.4	4.8	0.0	2.57
	무직	(37)	16.2	32.4	40.5	8.1	2.7	2.49
월평균 가구소득	기타	(1)	100.0	0.0	0.0	0.0	0.0	1.00
	100만원 미만	(21)	23.8	28.6	28.6	9.5	9.5	2.52
	100~300만원 미만	(122)	6.6	36.1	41.8	11.5	4.1	2.70
	300~500만원 미만	(256)	7.8	44.1	35.5	10.9	1.6	2.54
	500~700만원 미만	(179)	7.8	36.9	39.7	14.0	1.7	2.65
거주기간	700만원 이상	(77)	26.0	26.0	40.3	7.8	0.0	2.30
	3년미만	(57)	15.8	29.8	43.9	8.8	1.8	2.51
	3년~5년	(104)	11.5	33.7	32.7	17.3	4.8	2.70
	6년~10년	(173)	11.0	38.7	37.0	11.6	1.7	2.54
	11년~15년	(93)	10.8	39.8	37.6	11.8	0.0	2.51
체류 지역	16년~20년	(115)	6.1	40.0	43.5	9.6	0.9	2.59
	20년이상	(113)	8.8	41.6	37.2	8.8	3.5	2.57
	부천시	(502)	9.2	37.6	39.2	12.0	2.0	2.60
	서울지역	(74)	12.2	48.6	32.4	6.8	0.0	2.34
	경기지역	(26)	23.1	7.7	46.2	15.4	7.7	2.77
거주 동기	인천지역	(34)	2.9	44.1	41.2	5.9	5.9	2.68
	거절/무응답	(18)	27.8	38.9	11.1	22.2	0.0	2.28
	기타	(1)	0.0	0.0	100.0	0.0	0.0	3.00
	부동산 때문에 살아서	(211)	11.4	36.0	40.8	10.0	1.9	2.55
	직장이 근처거나 사업하기 위해서	(166)	6.6	32.5	41.6	15.1	4.2	2.78
10년후 부천시 거주 여부	생활여건 좋아서	(104)	13.5	39.4	33.7	11.5	1.9	2.49
	주택구입 및 거주비용이 저렴해서	(98)	8.2	39.8	41.8	10.2	0.0	2.54
	학교 교육환경이 좋아서	(16)	12.5	43.8	31.3	12.5	0.0	2.44
	교통 편리 및 녹지·공원이 많아서	(51)	11.8	51.0	25.5	9.8	2.0	2.39
	재건축 및 재개발	(3)	0.0	100.0	0.0	0.0	0.0	2.00
10년후 부천시 거주 여부	기타	(6)	33.3	50.0	16.7	0.0	0.0	1.83
	거주하고 싶다	(488)	8.6	37.9	38.7	12.1	2.7	2.62
	거주하고 하고 싶지 않다	(72)	23.6	34.7	30.6	11.1	0.0	2.29
	내 의사와 관계없이 거주하고 있을 것 같다	(95)	8.4	41.1	41.1	8.4	1.1	2.53

[부록 표 47] 사회 불안요소 심각성\_자원고갈

(Base: 전체, 단위: %)

구분		사례수	매우 심각	심각	보통	관찮다	매우 관찮다	[5점 평균]
[전체]		(655)	9.2	38.5	38.5	11.8	2.1	2.59
조사 방법	대면	(540)	8.3	38.9	40.9	11.1	0.7	2.57
	온라인	(115)	13.0	36.5	27.0	14.8	8.7	2.70
성별	남자	(300)	6.7	40.3	39.3	11.3	2.3	2.62
	여자	(355)	11.3	36.9	37.7	12.1	2.0	2.57
연령대	10대	(94)	12.8	25.5	48.9	12.8	0.0	2.62
	20대	(99)	7.1	39.4	34.3	14.1	5.1	2.71
	30대	(129)	7.8	41.1	34.9	12.4	3.9	2.64
	40대	(125)	16.0	36.8	32.8	12.0	2.4	2.48
	50대	(93)	8.6	40.9	43.0	7.5	0.0	2.49
	60대	(79)	3.8	45.6	38.0	11.4	1.3	2.61
	70대 이상	(19)	0.0	31.6	52.6	15.8	0.0	2.84
	기타/무응답	(16)	0.0	62.5	31.3	6.3	0.0	2.44
자녀 유무	있음	(332)	9.0	38.9	39.2	11.4	1.5	2.58
	없음	(323)	9.3	38.1	37.8	12.1	2.8	2.61
직업	학생	(157)	8.3	33.1	42.0	14.6	1.9	2.69
	전업주부	(87)	9.2	36.8	39.1	14.9	0.0	2.60
	공무원	(22)	36.4	18.2	40.9	4.5	0.0	2.14
	사무직	(160)	8.1	42.5	33.1	11.3	5.0	2.63
	자영업	(49)	6.1	38.8	46.9	8.2	0.0	2.57
	경영직	(2)	50.0	0.0	50.0	0.0	0.0	2.00
	교사·학원강사	(16)	12.5	43.8	31.3	12.5	0.0	2.44
	문화예술종사자	(7)	0.0	71.4	14.3	14.3	0.0	2.43
	전문직	(13)	23.1	23.1	23.1	30.8	0.0	2.62
	생산·기술·노무직	(25)	4.0	56.0	28.0	8.0	4.0	2.52
	서비스·영업직	(58)	3.4	43.1	43.1	8.6	1.7	2.62
	프리랜서·자유직	(21)	4.8	38.1	47.6	9.5	0.0	2.62
	무직	(37)	10.8	40.5	40.5	5.4	2.7	2.49
	기타	(1)	100.0	0.0	0.0	0.0	0.0	1.00
월평균 가구소득	100만원 미만	(21)	14.3	33.3	33.3	9.5	9.5	2.67
	100~300만원 미만	(122)	8.2	32.8	44.3	10.7	4.1	2.70
	300~500만원 미만	(256)	6.6	43.8	36.3	11.3	2.0	2.58
	500~700만원 미만	(179)	9.5	38.0	39.7	11.7	1.1	2.57
	700만원 이상	(77)	16.9	32.5	35.1	15.6	0.0	2.49
거주기간	3년미만	(57)	14.0	33.3	42.1	8.8	1.8	2.51
	3년~5년	(104)	12.5	36.5	30.8	14.4	5.8	2.64
	6년~10년	(173)	9.2	44.5	37.6	7.5	1.2	2.47
	11년~15년	(93)	6.5	39.8	39.8	12.9	1.1	2.62
	16년~20년	(115)	12.2	30.4	42.6	14.8	0.0	2.60
	20년이상	(113)	2.7	40.7	39.8	13.3	3.5	2.74
체류 지역	부천시	(502)	9.0	35.5	40.8	12.9	1.8	2.63
	서울지역	(74)	8.1	50.0	35.1	5.4	1.4	2.42
	경기지역	(26)	19.2	42.3	19.2	15.4	3.8	2.42
	인천지역	(34)	2.9	50.0	35.3	5.9	5.9	2.62
	거절/무응답	(18)	16.7	44.4	22.2	11.1	5.6	2.44
	기타	(1)	0.0	100.0	0.0	0.0	0.0	2.00
거주 동기	부모님 때문이라서	(211)	12.8	34.6	37.4	12.8	2.4	2.57
	직장이 근처라 사생활이 좋아서	(166)	9.0	36.1	40.4	10.8	3.6	2.64
	생활여건 좋아서	(104)	11.5	33.7	38.5	13.5	2.9	2.63
	주택구입 및 거주비용이 저렴해서	(98)	2.0	50.0	39.8	8.2	0.0	2.54
	학교 교육환경이 좋아서	(16)	0.0	37.5	43.8	18.8	0.0	2.81
	교통 편리 및 녹지·공원이 많아서	(51)	2.0	51.0	33.3	13.7	0.0	2.59
	재건축 및 재개발	(3)	0.0	66.7	33.3	0.0	0.0	2.33
	기타	(6)	50.0	16.7	33.3	0.0	0.0	1.83
10년후 부천시 거주 여부	거주하고 싶다	(488)	8.8	36.3	38.7	13.7	2.5	2.65
	거주하고 하고 싶지 않다	(72)	16.7	38.9	37.5	6.9	0.0	2.35
	내 의사와 관계없이 거주하고 있을 것 같다	(95)	5.3	49.5	37.9	5.3	2.1	2.49

[부록 표 48] 사회 불안요소 심각성\_권위주의적인 사회분위기

(Base: 전체, 단위: %)

구분		사례수	매우 심각	심각	보통	관찮다	매우 관찮다	[5점 평균]
[전체]		(655)	7.5	31.9	44.9	13.3	2.4	2.71
조사 방법	대면	(540)	6.5	32.4	47.4	12.4	1.3	2.70
	온라인	(115)	12.2	29.6	33.0	17.4	7.8	2.79
성별	남자	(300)	6.3	30.3	49.3	11.7	2.3	2.73
	여자	(355)	8.5	33.2	41.1	14.6	2.5	2.70
연령대	10대	(94)	7.4	22.3	56.4	13.8	0.0	2.77
	20대	(99)	5.1	31.3	45.5	13.1	5.1	2.82
	30대	(129)	9.3	36.4	37.2	12.4	4.7	2.67
	40대	(125)	9.6	29.6	47.2	12.0	1.6	2.66
	50대	(93)	7.5	35.5	39.8	15.1	2.2	2.69
	60대	(79)	6.3	32.9	48.1	11.4	1.3	2.68
	70대 이상	(19)	0.0	26.3	47.4	26.3	0.0	3.00
	기타/무응답	(16)	6.3	56.3	31.3	6.3	0.0	2.38
자녀 유무	있음	(332)	7.2	31.9	45.5	14.2	1.2	2.70
	없음	(323)	7.7	31.9	44.3	12.4	3.7	2.72
직업	학생	(157)	5.7	27.4	50.3	15.3	1.3	2.79
	전업주부	(87)	10.3	34.5	36.8	18.4	0.0	2.63
	공무원	(22)	22.7	18.2	36.4	18.2	4.5	2.64
	사무직	(160)	8.1	31.9	44.4	11.3	4.4	2.72
	자영업	(49)	6.1	36.7	36.7	20.4	0.0	2.71
	경영직	(2)	50.0	0.0	50.0	0.0	0.0	2.00
	교사·학원강사	(16)	6.3	37.5	37.5	12.5	6.3	2.75
	문화예술종사자	(7)	14.3	42.9	14.3	28.6	0.0	2.57
	전문직	(13)	7.7	23.1	53.8	0.0	15.4	2.92
	생산·기술·노무직	(25)	8.0	44.0	36.0	8.0	4.0	2.56
	서비스·영업직	(58)	1.7	34.5	53.4	8.6	1.7	2.74
	프리랜서·자유직	(21)	4.8	23.8	61.9	9.5	0.0	2.76
	무직	(37)	5.4	37.8	48.6	5.4	2.7	2.62
	기타	(1)	0.0	100.0	0.0	0.0	0.0	2.00
월평균 가구소득	100만원 미만	(21)	0.0	33.3	42.9	19.0	4.8	2.95
	100~300만원 미만	(122)	8.2	29.5	47.5	10.7	4.1	2.73
	300~500만원 미만	(256)	4.3	36.3	44.9	12.9	1.6	2.71
	500~700만원 미만	(179)	11.2	28.5	41.3	16.8	2.2	2.70
	700만원 이상	(77)	10.4	28.6	49.4	9.1	2.6	2.65
거주기간	3년미만	(57)	12.3	38.6	33.3	12.3	3.5	2.56
	3년~5년	(104)	8.7	31.7	38.5	17.3	3.8	2.76
	6년~10년	(173)	8.7	31.8	45.7	12.1	1.7	2.66
	11년~15년	(93)	2.2	25.8	51.6	20.4	0.0	2.90
	16년~20년	(115)	10.4	33.0	47.0	8.7	0.9	2.57
	20년이상	(113)	3.5	32.7	47.8	10.6	5.3	2.81
체류 지역	부천지역	(502)	7.0	30.7	45.2	14.7	2.4	2.75
	서울지역	(74)	5.4	47.3	43.2	4.1	0.0	2.46
	경기지역	(26)	23.1	26.9	26.9	15.4	7.7	2.58
	인천지역	(34)	5.9	29.4	50.0	8.8	5.9	2.79
	거절/무응답	(18)	11.1	16.7	55.6	16.7	0.0	2.78
	기타	(1)	0.0	0.0	100.0	0.0	0.0	3.00
거주 동기	부모님 때부터 살아서	(211)	9.0	29.4	46.4	12.8	2.4	2.70
	직장이 근처거나 사생활이 좋아서	(166)	6.0	27.7	44.6	17.5	4.2	2.86
	생활여건 좋아서	(104)	10.6	33.7	39.4	13.5	2.9	2.64
	주택구입 및 거주비용이 저렴해서	(98)	5.1	42.9	41.8	10.2	0.0	2.57
	학교 교육환경이 좋아서	(16)	0.0	31.3	62.5	0.0	6.3	2.81
	교통 편리 및 녹지·공원 많아서	(51)	3.9	29.4	52.9	13.7	0.0	2.76
	재건축 및 재개발	(3)	0.0	33.3	66.7	0.0	0.0	2.67
	기타	(6)	33.3	50.0	16.7	0.0	0.0	1.83
	거주하고 싶다	(488)	7.0	30.9	44.1	15.0	3.1	2.76
10년후 부천시 거주 여부	거주하고 하고 싶지 않다	(72)	15.3	31.9	45.8	6.9	0.0	2.44
	내 의사와 관계없이 거주하고 있을 것 같다	(95)	4.2	36.8	48.4	9.5	1.1	2.66

[부록 표 49] 사회 불안요소 심각성\_안전 위협

(Base: 전체, 단위: %)

구분		사례수	매우 심각	심각	보통	관찮다	매우 관찮다	[5점 평균]
[전체]		(655)	7.6	33.1	40.5	14.7	4.1	2.75
조사 방법	대면	(540)	8.0	32.8	42.6	14.4	2.2	2.70
	온라인	(115)	6.1	34.8	30.4	15.7	13.0	2.95
성별	남자	(300)	5.3	32.3	42.3	15.3	4.7	2.82
	여자	(355)	9.6	33.8	38.9	14.1	3.7	2.68
연령대	10대	(94)	9.6	23.4	44.7	17.0	5.3	2.85
	20대	(99)	3.0	24.2	41.4	23.2	8.1	3.09
	30대	(129)	6.2	34.9	38.8	15.5	4.7	2.78
	40대	(125)	12.8	32.8	38.4	12.0	4.0	2.62
	50대	(93)	7.5	36.6	43.0	11.8	1.1	2.62
	60대	(79)	7.6	39.2	41.8	8.9	2.5	2.59
	70대 이상	(19)	5.3	52.6	31.6	10.5	0.0	2.47
자녀 유무	기타/무응답	(16)	0.0	62.5	25.0	12.5	0.0	2.50
	있음	(332)	9.9	34.9	42.2	10.5	2.4	2.61
	없음	(323)	5.3	31.3	38.7	18.9	5.9	2.89
직업	학생	(157)	5.7	29.3	38.2	21.0	5.7	2.92
	전업주부	(87)	8.0	43.7	34.5	11.5	2.3	2.56
	공무원	(22)	18.2	31.8	27.3	18.2	4.5	2.59
	사무직	(160)	7.5	26.3	43.1	16.9	6.3	2.88
	자영업	(49)	6.1	42.9	40.8	10.2	0.0	2.55
	경영직	(2)	0.0	50.0	50.0	0.0	0.0	2.50
	교사·학원강사	(16)	12.5	31.3	37.5	6.3	12.5	2.75
	문화예술종사자	(7)	0.0	57.1	14.3	28.6	0.0	2.71
	전문직	(13)	15.4	15.4	46.2	23.1	0.0	2.77
	생산·기술·노무직	(25)	12.0	44.0	36.0	4.0	4.0	2.44
	서비스·영업직	(58)	6.9	34.5	41.4	15.5	1.7	2.71
	프리랜서·자유직	(21)	4.8	28.6	66.7	0.0	0.0	2.62
	무직	(37)	8.1	35.1	51.4	2.7	2.7	2.57
월평균 가구소득	기타	(1)	0.0	100.0	0.0	0.0	0.0	2.00
	100만원 미만	(21)	9.5	33.3	47.6	0.0	9.5	2.67
	100~300만원 미만	(122)	4.1	36.1	38.5	14.8	6.6	2.84
	300~500만원 미만	(256)	8.2	36.7	37.9	12.9	4.3	2.68
	500~700만원 미만	(179)	8.9	29.1	41.9	17.9	2.2	2.75
거주기간	700만원 이상	(77)	7.8	26.0	46.8	16.9	2.6	2.81
	3년미만	(57)	5.3	33.3	45.6	8.8	7.0	2.79
	3년~5년	(104)	7.7	24.0	41.3	20.2	6.7	2.94
	6년~10년	(173)	9.8	34.7	40.5	11.0	4.0	2.65
	11년~15년	(93)	9.7	32.3	35.5	21.5	1.1	2.72
체류 지역	16년~20년	(115)	7.8	35.7	42.6	10.4	3.5	2.66
	20년이상	(113)	3.5	37.2	38.9	16.8	3.5	2.80
	부천시	(502)	7.4	32.5	41.2	15.1	3.8	2.75
	서울지역	(74)	8.1	37.8	36.5	16.2	1.4	2.65
	경기지역	(26)	7.7	38.5	23.1	15.4	15.4	2.92
거주 동기	인천지역	(34)	11.8	26.5	50.0	5.9	5.9	2.68
	거절/무응답	(18)	5.6	38.9	38.9	11.1	5.6	2.72
	기타	(1)	0.0	0.0	100.0	0.0	0.0	3.00
	부동산 때문에 살아서	(211)	7.6	31.3	37.4	19.0	4.7	2.82
	직장이 근처거나 사생활이 좋아서	(166)	7.8	26.5	46.4	12.7	6.6	2.84
10년후 부천시 거주 여부	생활여건 좋아서	(104)	8.7	28.8	41.3	17.3	3.8	2.79
	주변구입 및 거주비용이 저렴해서	(98)	6.1	48.0	37.8	7.1	1.0	2.49
	학교 교육환경이 좋아서	(16)	0.0	37.5	43.8	12.5	6.3	2.88
	교통 편리 및 녹지·공원이 많아서	(51)	9.8	37.3	37.3	15.7	0.0	2.59
	재건축 및 재개발	(3)	0.0	66.7	33.3	0.0	0.0	2.33
10년후 부천시 거주 여부	기타	(6)	16.7	50.0	33.3	0.0	0.0	2.17
	거주하고 싶다	(488)	7.6	31.1	41.4	14.8	5.1	2.79
	거주하고 하고 싶지 않다	(72)	11.1	34.7	37.5	16.7	0.0	2.60
	내 의사와 관계없이 거주하고 있을 것 같다	(95)	5.3	42.1	37.9	12.6	2.1	2.64

[부록 표 50] 사회 불안요소 심각성\_자연 재해

(Base: 전체, 단위: %)

구분		사례수	매우 심각	심각	보통	관찮다	매우 관찮다	[5점 평균]
[전체]		(655)	9.3	34.0	39.1	14.5	3.1	2.68
조사 방법	대면	(540)	8.7	35.6	40.0	14.4	1.3	2.64
	온라인	(115)	12.2	27.0	34.8	14.8	11.3	2.86
성별	남자	(300)	7.7	33.7	40.0	15.0	3.7	2.73
	여자	(355)	10.7	34.4	38.3	14.1	2.5	2.63
연령대	10대	(94)	9.6	26.6	44.7	17.0	2.1	2.76
	20대	(99)	6.1	31.3	33.3	21.2	8.1	2.94
	30대	(129)	9.3	34.1	39.5	14.0	3.1	2.67
	40대	(125)	11.2	31.2	41.6	12.0	4.0	2.66
	50대	(93)	8.6	39.8	37.6	14.0	0.0	2.57
	60대	(79)	13.9	36.7	36.7	11.4	1.3	2.49
	70대 이상	(19)	5.3	31.6	52.6	10.5	0.0	2.68
자녀 유무	기타/무응답	(16)	0.0	75.0	18.8	6.3	0.0	2.31
	있음	(332)	11.7	33.7	40.4	12.0	2.1	2.59
	없음	(323)	6.8	34.4	37.8	17.0	4.0	2.77
직업	학생	(157)	7.6	30.6	38.9	19.1	3.8	2.81
	전업주부	(87)	12.6	36.8	35.6	14.9	0.0	2.53
	공무원	(22)	22.7	36.4	22.7	13.6	4.5	2.41
	사무직	(160)	7.5	30.6	40.0	16.3	5.6	2.82
	자영업	(49)	8.2	42.9	38.8	10.2	0.0	2.51
	경영직	(2)	0.0	50.0	50.0	0.0	0.0	2.50
	교사·학원강사	(16)	12.5	43.8	31.3	6.3	6.3	2.50
	문화예술종사자	(7)	0.0	85.7	0.0	0.0	14.3	2.43
	전문직	(13)	0.0	23.1	69.2	7.7	0.0	2.85
	생산·기술·노무직	(25)	12.0	36.0	44.0	4.0	4.0	2.52
	서비스·영업직	(58)	12.1	36.2	36.2	15.5	0.0	2.55
	프리랜서·자유직	(21)	4.8	28.6	61.9	4.8	0.0	2.67
	무직	(37)	8.1	32.4	43.2	13.5	2.7	2.70
	기타	(1)	100.0	0.0	0.0	0.0	0.0	1.00
월평균 가구소득	100만원 미만	(21)	14.3	28.6	42.9	4.8	9.5	2.67
	100~300만원 미만	(122)	6.6	35.2	35.2	17.2	5.7	2.80
	300~500만원 미만	(256)	12.1	35.2	38.3	11.7	2.7	2.58
	500~700만원 미만	(179)	6.7	32.4	41.3	18.4	1.1	2.75
	700만원 이상	(77)	9.1	33.8	41.6	13.0	2.6	2.66
거주기간	3년미만	(57)	8.8	35.1	36.8	15.8	3.5	2.70
	3년~5년	(104)	10.6	21.2	43.3	17.3	7.7	2.90
	6년~10년	(173)	9.8	35.8	40.5	12.1	1.7	2.60
	11년~15년	(93)	10.8	34.4	34.4	19.4	1.1	2.66
	16년~20년	(115)	8.7	40.9	37.4	11.3	1.7	2.57
	20년이상	(113)	7.1	35.4	39.8	14.2	3.5	2.72
체류 지역	부천지역	(502)	9.2	33.3	40.2	14.9	2.4	2.68
	서울지역	(74)	8.1	41.9	35.1	13.5	1.4	2.58
	경기지역	(26)	15.4	26.9	26.9	19.2	11.5	2.85
	인천지역	(34)	11.8	32.4	41.2	5.9	8.8	2.68
	거절/무응답	(18)	5.6	38.9	33.3	16.7	5.6	2.78
	기타	(1)	0.0	0.0	100.0	0.0	0.0	3.00
거주 동기	부모님 때부터 살아서	(211)	7.6	35.5	34.6	18.5	3.8	2.75
	직장이 근처거나 사생활이 좋아서	(166)	8.4	33.7	39.2	13.9	4.8	2.73
	생활여건 좋아서	(104)	10.6	31.7	42.3	12.5	2.9	2.65
	주변구입 및 거주비용이 저렴해서	(98)	9.2	37.8	42.9	10.2	0.0	2.54
	학교 교육환경이 좋아서	(16)	0.0	25.0	68.8	6.3	0.0	2.81
	교통 편리 및 녹지·공원이 많아서	(51)	17.6	31.4	31.4	17.6	2.0	2.55
	재건축 및 재개발	(3)	0.0	0.0	100.0	0.0	0.0	3.00
	기타	(6)	33.3	33.3	33.3	0.0	0.0	2.00
10년후 부천시 거주 여부	거주하고 싶다	(488)	9.2	32.2	39.8	15.2	3.7	2.72
	거주하고 하고 싶지 않다	(72)	12.5	34.7	38.9	12.5	1.4	2.56
	내 의사와 관계없이 거주하고 있을 것 같다	(95)	7.4	43.2	35.8	12.6	1.1	2.57

[부록 표 51] 사회 불안요소 심각성\_교육 불평등

(Base: 전체, 단위: %)

구분		사례수	매우 심각	심각	보통	관찮다	매우 관찮다	[5점 평균]
[전체]		(655)	5.5	23.8	47.9	19.2	3.5	2.91
조사 방법	대면	(540)	4.6	23.5	50.2	20.2	1.5	2.90
	온라인	(115)	9.6	25.2	37.4	14.8	13.0	2.97
성별	남자	(300)	4.3	21.7	50.0	19.3	4.7	2.98
	여자	(355)	6.5	25.6	46.2	19.2	2.5	2.86
연령대	10대	(94)	8.5	20.2	53.2	14.9	3.2	2.84
	20대	(99)	6.1	27.3	39.4	17.2	10.1	2.98
	30대	(129)	3.9	27.1	50.4	15.5	3.1	2.87
	40대	(125)	8.0	20.8	44.8	23.2	3.2	2.93
	50대	(93)	5.4	29.0	45.2	18.3	2.2	2.83
	60대	(79)	2.5	16.5	51.9	29.1	0.0	3.08
	70대 이상	(19)	0.0	10.5	68.4	21.1	0.0	3.11
자녀 유무	기타/무응답	(16)	0.0	43.8	50.0	6.3	0.0	2.63
	있음	(332)	6.6	20.2	49.1	22.3	1.8	2.92
	없음	(323)	4.3	27.6	46.7	16.1	5.3	2.90
직업	학생	(157)	5.7	24.8	47.8	15.9	5.7	2.91
	전업주부	(87)	8.0	26.4	39.1	26.4	0.0	2.84
	공무원	(22)	22.7	22.7	31.8	18.2	4.5	2.59
	사무직	(160)	3.1	19.4	51.9	19.4	6.3	3.06
	자영업	(49)	2.0	30.6	46.9	20.4	0.0	2.86
	경영직	(2)	50.0	0.0	50.0	0.0	0.0	2.00
	교사·학원강사	(16)	6.3	31.3	43.8	18.8	0.0	2.75
	문화예술종사자	(7)	14.3	42.9	28.6	0.0	14.3	2.57
	전문직	(13)	0.0	30.8	53.8	15.4	0.0	2.85
	생산·기술·노무직	(25)	8.0	12.0	60.0	16.0	4.0	2.96
	서비스·영업직	(58)	5.2	22.4	48.3	22.4	1.7	2.93
	프리랜서·자유직	(21)	4.8	23.8	42.9	28.6	0.0	2.95
	무직	(37)	0.0	24.3	62.2	13.5	0.0	2.89
월평균 가구소득	기타	(1)	0.0	100.0	0.0	0.0	0.0	2.00
	100만원 미만	(21)	9.5	23.8	47.6	9.5	9.5	2.86
	100~300만원 미만	(122)	3.3	14.8	48.4	27.0	6.6	3.19
	300~500만원 미만	(256)	6.3	26.2	46.1	18.0	3.5	2.86
	500~700만원 미만	(179)	3.9	25.7	49.7	18.4	2.2	2.89
거주기간	700만원 이상	(77)	9.1	26.0	49.4	15.6	0.0	2.71
	3년미만	(57)	5.3	22.8	59.6	8.8	3.5	2.82
	3년~5년	(104)	4.8	21.2	44.2	23.1	6.7	3.06
	6년~10년	(173)	8.7	27.7	44.5	17.3	1.7	2.76
	11년~15년	(93)	4.3	18.3	50.5	23.7	3.2	3.03
체류 지역	16년~20년	(115)	5.2	24.3	52.2	15.7	2.6	2.86
	20년이상	(113)	2.7	24.8	44.2	23.9	4.4	3.03
	부천시	(502)	5.2	23.7	48.2	19.5	3.4	2.92
	서울지역	(74)	4.1	27.0	48.6	18.9	1.4	2.86
	경기지역	(26)	15.4	15.4	38.5	15.4	15.4	3.00
거주 동기	인천지역	(34)	2.9	23.5	50.0	23.5	0.0	2.94
	거절/무응답	(18)	11.1	27.8	44.4	11.1	5.6	2.72
	기타	(1)	0.0	0.0	100.0	0.0	0.0	3.00
	부동산 때문에 살아서	(211)	6.6	27.5	45.0	17.5	3.3	2.83
	직장이 근처거나 사생활이 좋아서	(166)	3.6	23.5	50.0	16.9	6.0	2.98
10년후 부천시 거주 여부	생활여건 좋아서	(104)	4.8	24.0	48.1	20.2	2.9	2.92
	주변구입 및 거주비용이 저렴해서	(98)	6.1	13.3	55.1	25.5	0.0	3.00
	학교 교육환경이 좋아서	(16)	0.0	37.5	50.0	12.5	0.0	2.75
	교통 편리 및 녹지·공원이 많아서	(51)	3.9	29.4	35.3	25.5	5.9	3.00
	재건축 및 재개발	(3)	0.0	0.0	100.0	0.0	0.0	3.00
10년후 부천시 거주 여부	기타	(6)	50.0	0.0	50.0	0.0	0.0	2.00
	거주하고 싶다	(488)	4.5	22.7	48.0	20.5	4.3	2.97
	거주하고 하고 싶지 않다	(72)	12.5	26.4	47.2	13.9	0.0	2.63
	내 의사와 관계없이 거주하고 있을 것 같다	(95)	5.3	27.4	48.4	16.8	2.1	2.83



[부록 표 52] 사회 불안요소 심각성\_남녀차별화

(Base: 전체, 단위: %)

구분		사례수	매우 심각	심각	보통	관찮다	매우 관찮다	[5점 평균]
[전체]		(655)	7.6	26.0	43.2	20.0	3.2	2.85
조사 방법	대면	(540)	7.2	25.2	46.1	20.2	1.3	2.83
	온라인	(115)	9.6	29.6	29.6	19.1	12.2	2.95
성별	남자	(300)	4.3	21.7	50.0	20.3	3.7	2.97
	여자	(355)	10.4	29.6	37.5	19.7	2.8	2.75
연령대	10대	(94)	16.0	18.1	45.7	18.1	2.1	2.72
	20대	(99)	9.1	35.4	33.3	15.2	7.1	2.76
	30대	(129)	6.2	27.1	43.4	17.8	5.4	2.89
	40대	(125)	8.8	19.2	44.0	25.6	2.4	2.94
	50대	(93)	4.3	28.0	48.4	17.2	2.2	2.85
	60대	(79)	2.5	29.1	44.3	24.1	0.0	2.90
	70대 이상	(19)	5.3	10.5	57.9	26.3	0.0	3.05
	기타/무응답	(16)	0.0	50.0	31.3	18.8	0.0	2.69
자녀 유무	있음	(332)	5.7	23.8	45.2	23.5	1.8	2.92
	없음	(323)	9.6	28.2	41.2	16.4	4.6	2.78
직업	학생	(157)	11.5	29.3	38.9	17.2	3.2	2.71
	전업주부	(87)	9.2	27.6	39.1	24.1	0.0	2.78
	공무원	(22)	18.2	31.8	40.9	9.1	0.0	2.41
	사무직	(160)	6.3	21.9	45.0	20.6	6.3	2.99
	자영업	(49)	2.0	24.5	53.1	20.4	0.0	2.92
	경영직	(2)	0.0	0.0	100.0	0.0	0.0	3.00
	교사·학원강사	(16)	6.3	37.5	31.3	18.8	6.3	2.81
	문화예술종사자	(7)	14.3	57.1	0.0	14.3	14.3	2.57
	전문직	(13)	0.0	15.4	53.8	15.4	15.4	3.31
	생산·기술·노무직	(25)	0.0	16.0	56.0	24.0	4.0	3.16
	서비스·영업직	(58)	6.9	22.4	48.3	20.7	1.7	2.88
	프리랜서·자유직	(21)	4.8	14.3	47.6	33.3	0.0	3.10
	무직	(37)	5.4	35.1	40.5	18.9	0.0	2.73
	기타	(1)	0.0	100.0	0.0	0.0	0.0	2.00
월평균 가구소득	100만원 미만	(21)	4.8	28.6	47.6	9.5	9.5	2.90
	100~300만원 미만	(122)	7.4	26.2	41.0	21.3	4.1	2.89
	300~500만원 미만	(256)	7.0	30.5	40.6	18.8	3.1	2.80
	500~700만원 미만	(179)	7.3	21.8	45.8	22.9	2.2	2.91
	700만원 이상	(77)	11.7	19.5	48.1	18.2	2.6	2.81
거주기간	3년미만	(57)	7.0	28.1	43.9	15.8	5.3	2.84
	3년~5년	(104)	10.6	20.2	36.5	26.0	6.7	2.98
	6년~10년	(173)	8.7	27.2	43.4	18.5	2.3	2.79
	11년~15년	(93)	5.4	19.4	51.6	23.7	0.0	2.94
	16년~20년	(115)	7.0	35.7	39.1	17.4	0.9	2.70
	20년이상	(113)	6.2	23.9	46.0	18.6	5.3	2.93
체류 지역	부천지역	(502)	7.6	23.7	45.2	20.5	3.0	2.88
	서울지역	(74)	5.4	37.8	35.1	18.9	2.7	2.76
	경기지역	(26)	11.5	26.9	42.3	3.8	15.4	2.85
	인천지역	(34)	11.8	32.4	29.4	26.5	0.0	2.71
	거절/무응답	(18)	5.6	27.8	44.4	22.2	0.0	2.83
	기타	(1)	0.0	0.0	100.0	0.0	0.0	3.00
거주 동기	부모님 때부터 살아서	(211)	10.9	29.4	38.4	17.5	3.8	2.74
	직장이 근처거나 사생활이 좋아서	(166)	3.6	22.9	47.6	21.1	4.8	3.01
	생활여건 좋아서	(104)	9.6	22.1	43.3	23.1	1.9	2.86
	주택구입 및 거주비용이 저렴해서	(98)	7.1	26.5	42.9	23.5	0.0	2.83
	학교 교육환경이 좋아서	(16)	6.3	25.0	50.0	12.5	6.3	2.88
	교통 편리 및 녹지·공원이 많아서	(51)	3.9	31.4	45.1	15.7	3.9	2.84
	재건축 및 재개발	(3)	0.0	0.0	100.0	0.0	0.0	3.00
	기타	(6)	16.7	16.7	33.3	33.3	0.0	2.83
	거주하고 싶다	(488)	7.6	25.6	43.9	19.3	3.7	2.86
10년후 부천시 거주 여부	거주하고 하고 싶지 않다	(72)	13.9	27.8	36.1	22.2	0.0	2.67
	내 의사와 관계없이 거주하고 있을 것 같다	(95)	3.2	26.3	45.3	22.1	3.2	2.96

[부록 표 53] 사회 불안요소 심각성\_사회적 격차 양극화 심화

(Base: 전체, 단위: %)

구분		사례수	매우 심각	심각	보통	관찮다	매우 관찮다	[5점 평균]
[전체]		(655)	11.9	36.3	37.4	12.1	2.3	2.56
조사 방법	대면	(540)	9.3	38.3	40.6	11.1	0.7	2.56
	온라인	(115)	24.3	27.0	22.6	16.5	9.6	2.60
성별	남자	(300)	7.7	37.0	40.3	12.7	2.3	2.65
	여자	(355)	15.5	35.8	34.9	11.5	2.3	2.49
연령대	10대	(94)	10.6	26.6	48.9	12.8	1.1	2.67
	20대	(99)	12.1	40.4	28.3	13.1	6.1	2.61
	30대	(129)	19.4	32.6	31.8	12.4	3.9	2.49
	40대	(125)	12.0	40.0	34.4	11.2	2.4	2.52
	50대	(93)	10.8	32.3	43.0	14.0	0.0	2.60
	60대	(79)	5.1	45.6	39.2	10.1	0.0	2.54
	70대 이상	(19)	10.5	21.1	57.9	10.5	0.0	2.68
자녀 유무	기타/무응답	(16)	0.0	68.8	25.0	6.3	0.0	2.38
	있음	(332)	11.4	35.2	39.2	13.3	0.9	2.57
	없음	(323)	12.4	37.5	35.6	10.8	3.7	2.56
직업	학생	(157)	8.9	37.6	40.1	10.8	2.5	2.61
	전업주부	(87)	11.5	35.6	43.7	9.2	0.0	2.51
	공무원	(22)	31.8	36.4	18.2	13.6	0.0	2.14
	사무직	(160)	9.4	36.9	31.9	17.5	4.4	2.71
	자영업	(49)	14.3	36.7	38.8	10.2	0.0	2.45
	경영직	(2)	50.0	0.0	50.0	0.0	0.0	2.00
	교사·학원강사	(16)	18.8	50.0	18.8	0.0	12.5	2.38
	문화예술종사자	(7)	42.9	28.6	14.3	14.3	0.0	2.00
	전문직	(13)	7.7	30.8	46.2	15.4	0.0	2.69
	생산·기술·노무직	(25)	4.0	60.0	24.0	8.0	4.0	2.48
	서비스·영업직	(58)	12.1	25.9	50.0	10.3	1.7	2.64
	프리랜서·자유직	(21)	14.3	28.6	38.1	19.0	0.0	2.62
	무직	(37)	13.5	35.1	43.2	8.1	0.0	2.46
월평균 가구소득	기타	(1)	100.0	0.0	0.0	0.0	0.0	1.00
	100만원 미만	(21)	23.8	28.6	38.1	0.0	9.5	2.43
	100~300만원 미만	(122)	13.9	33.6	36.1	13.1	3.3	2.58
	300~500만원 미만	(256)	8.2	43.0	36.3	9.8	2.7	2.56
	500~700만원 미만	(179)	11.7	31.8	39.7	15.6	1.1	2.63
거주기간	700만원 이상	(77)	18.2	31.2	37.7	13.0	0.0	2.45
	3년미만	(57)	19.3	33.3	38.6	5.3	3.5	2.40
	3년~5년	(104)	10.6	32.7	30.8	19.2	6.7	2.79
	6년~10년	(173)	13.3	41.0	32.9	11.0	1.7	2.47
	11년~15년	(93)	8.6	38.7	37.6	15.1	0.0	2.59
체류 지역	16년~20년	(115)	11.3	33.9	45.2	9.6	0.0	2.53
	20년이상	(113)	10.6	34.5	41.6	10.6	2.7	2.60
	부천시	(502)	10.6	35.1	40.0	12.0	2.4	2.61
	서울지역	(74)	16.2	51.4	20.3	12.2	0.0	2.28
	경기지역	(26)	15.4	26.9	34.6	11.5	11.5	2.77
거주 동기	인천지역	(34)	8.8	41.2	38.2	11.8	0.0	2.53
	거절/무응답	(18)	33.3	16.7	33.3	16.7	0.0	2.33
	기타	(1)	0.0	0.0	100.0	0.0	0.0	3.00
	부동산 때문에 살아서	(211)	11.4	37.4	38.4	10.9	1.9	2.55
	직장이 근처거나 사생활이 좋아서	(166)	8.4	33.7	39.8	14.5	3.6	2.71
10년후 부천시 거주 여부	생활여건 좋아서	(104)	17.3	32.7	34.6	13.5	1.9	2.50
	주변구입 및 거주비용이 저렴해서	(98)	13.3	41.8	34.7	10.2	0.0	2.42
	학교 교육환경이 좋아서	(16)	6.3	25.0	50.0	6.3	12.5	2.94
	교통 편리 및 녹지·공원 많아서	(51)	9.8	43.1	33.3	11.8	2.0	2.53
	재건축 및 재개발	(3)	0.0	66.7	33.3	0.0	0.0	2.33
10년후 부천시 거주 여부	기타	(6)	50.0	0.0	33.3	16.7	0.0	2.17
	거주하고 싶다	(488)	10.9	36.1	36.7	13.7	2.7	2.61
	거주하고 하고 싶지 않다	(72)	26.4	26.4	40.3	5.6	1.4	2.29
	내 의사와 관계없이 거주하고 있을 것 같다	(95)	6.3	45.3	38.9	8.4	1.1	2.53

[부록 표 54] 사회 불안요소 심각성\_사회갈등(성소수자/장애인 차별, 종교/세대/젠더/국적 갈등)

(Base: 전체, 단위: %)

구분		사례수	매우 심각	심각	보통	관찮다	매우 관찮다	[5점 평균]
[전체]		(655)	8.5	36.5	44.6	8.4	2.0	2.59
조사 방법	대면	(540)	7.6	38.1	47.4	6.1	0.7	2.54
	온라인	(115)	13.0	28.7	31.3	19.1	7.8	2.80
성별	남자	(300)	7.3	35.3	46.0	9.0	2.3	2.64
	여자	(355)	9.6	37.5	43.4	7.9	1.7	2.55
연령대	10대	(94)	11.7	27.7	52.1	7.4	1.1	2.59
	20대	(99)	12.1	26.3	48.5	8.1	5.1	2.68
	30대	(129)	7.0	38.0	38.0	14.0	3.1	2.68
	40대	(125)	8.8	40.8	41.6	6.4	2.4	2.53
	50대	(93)	8.6	41.9	40.9	8.6	0.0	2.49
	60대	(79)	3.8	44.3	45.6	6.3	0.0	2.54
	70대 이상	(19)	5.3	21.1	68.4	5.3	0.0	2.74
자녀 유무	기타/무응답	(16)	6.3	56.3	37.5	0.0	0.0	2.31
	있음	(332)	7.8	39.5	43.1	8.7	0.9	2.55
	없음	(323)	9.3	33.4	46.1	8.0	3.1	2.62
직업	학생	(157)	10.2	29.3	52.9	5.7	1.9	2.60
	전업주부	(87)	8.0	37.9	48.3	5.7	0.0	2.52
	공무원	(22)	9.1	31.8	50.0	9.1	0.0	2.59
	사무직	(160)	6.3	39.4	35.0	15.6	3.8	2.71
	자영업	(49)	10.2	42.9	40.8	6.1	0.0	2.43
	경영직	(2)	50.0	0.0	50.0	0.0	0.0	2.00
	교사·학원강사	(16)	18.8	25.0	43.8	6.3	6.3	2.56
	문화예술종사자	(7)	28.6	28.6	28.6	0.0	14.3	2.43
	전문직	(13)	0.0	15.4	61.5	23.1	0.0	3.08
	생산·기술·노무직	(25)	0.0	48.0	48.0	0.0	4.0	2.60
	서비스·영업직	(58)	6.9	39.7	43.1	8.6	1.7	2.59
	프리랜서·자유직	(21)	9.5	38.1	52.4	0.0	0.0	2.43
	무직	(37)	8.1	48.6	37.8	5.4	0.0	2.41
월평균 가구소득	기타	(1)	100.0	0.0	0.0	0.0	0.0	1.00
	100만원 미만	(21)	14.3	23.8	52.4	0.0	9.5	2.67
	100~300만원 미만	(122)	5.7	39.3	41.0	10.7	3.3	2.66
	300~500만원 미만	(256)	7.4	37.9	47.7	5.5	1.6	2.56
	500~700만원 미만	(179)	10.6	33.5	43.0	11.7	1.1	2.59
거주기간	700만원 이상	(77)	10.4	37.7	41.6	9.1	1.3	2.53
	3년미만	(57)	7.0	42.1	38.6	8.8	3.5	2.60
	3년~5년	(104)	6.7	33.7	38.5	15.4	5.8	2.80
	6년~10년	(173)	9.2	43.4	38.7	6.9	1.7	2.49
	11년~15년	(93)	9.7	33.3	50.5	6.5	0.0	2.54
체류 지역	16년~20년	(115)	12.2	27.8	54.8	4.3	0.9	2.54
	20년이상	(113)	5.3	37.2	46.9	9.7	0.9	2.64
	부천시지역	(502)	8.8	35.3	46.0	8.2	1.8	2.59
	서울지역	(74)	4.1	52.7	36.5	4.1	2.7	2.49
	경기지역	(26)	15.4	23.1	46.2	7.7	7.7	2.69
거주 동기	인천지역	(34)	5.9	35.3	44.1	14.7	0.0	2.68
	거절/무응답	(18)	16.7	27.8	33.3	22.2	0.0	2.61
	기타	(1)	0.0	0.0	100.0	0.0	0.0	3.00
	부모님 때부터 살아서	(211)	11.4	33.2	45.5	8.5	1.4	2.55
	직장이 근처거나 사생활이 좋아서	(166)	6.6	37.3	41.0	10.8	4.2	2.69
10년후 부천시 거주 여부	생활여건 좋아서	(104)	7.7	38.5	43.3	8.7	1.9	2.59
	주변구입 및 거주비용이 저렴해서	(98)	8.2	39.8	46.9	5.1	0.0	2.49
	학교 교육환경이 좋아서	(16)	6.3	31.3	56.3	6.3	0.0	2.63
	교통 편리 및 녹지·공원이 많아서	(51)	3.9	37.3	49.0	7.8	2.0	2.67
	재건축 및 재개발	(3)	0.0	66.7	33.3	0.0	0.0	2.33
10년후 부천시 거주 여부	기타	(6)	33.3	33.3	33.3	0.0	0.0	2.00
	거주하고 싶다	(488)	8.8	36.9	43.4	8.8	2.0	2.58
	거주하고 하고 싶지 않다	(72)	13.9	29.2	47.2	9.7	0.0	2.53
	내 의사와 관계없이 거주하고 있을 것 같다	(95)	3.2	40.0	48.4	5.3	3.2	2.65

[부록 표 55] 가장 중요한 국가추구 가치

(Base: 전체, 단위: %)

구분		사례수	성장과 분배의 가치 측면	공동체와 개인의 이익 측면	경제적 가치와 사회적 가치 추구 측면
[전체]		(655)	34.8	28.1	37.1
조사 방법	대면	(540)	36.5	27.0	36.5
	온라인	(115)	27.0	33.0	40.0
성별	남자	(300)	35.0	26.7	38.3
	여자	(355)	34.6	29.3	36.1
연령대	10대	(94)	40.4	30.9	28.7
	20대	(99)	30.3	37.4	32.3
	30대	(129)	30.2	32.6	37.2
	40대	(125)	33.6	25.6	40.8
	50대	(93)	32.3	24.7	43.0
	60대	(79)	43.0	17.7	39.2
	70대 이상	(19)	42.1	26.3	31.6
자녀 유무	기타/무응답	(16)	43.8	6.3	50.0
	있음	(332)	35.2	24.1	40.7
	없음	(323)	34.4	32.2	33.4
직업	학생	(157)	36.9	31.2	31.8
	전업주부	(87)	32.2	24.1	43.7
	공무원	(22)	13.6	31.8	54.5
	사무직	(160)	37.5	31.3	31.3
	자영업	(49)	36.7	28.6	34.7
	경영직	(2)	100.0	0.0	0.0
	교사·학원강사	(16)	37.5	37.5	25.0
	문화예술종사자	(7)	0.0	42.9	57.1
	전문직	(13)	53.8	15.4	30.8
	생산·기술·노무직	(25)	28.0	36.0	36.0
	서비스·영업직	(58)	31.0	19.0	50.0
	프리랜서·자유직	(21)	23.8	23.8	52.4
	무직	(37)	43.2	18.9	37.8
월평균 가구소득	기타	(1)	0.0	0.0	100.0
	100만원 미만	(21)	23.8	33.3	42.9
	100~300만원 미만	(122)	39.3	27.9	32.8
	300~500만원 미만	(256)	34.4	27.7	37.9
	500~700만원 미만	(179)	35.2	27.4	37.4
거주기간	700만원 이상	(77)	31.2	29.9	39.0
	3년미만	(57)	33.3	36.8	29.8
	3년~5년	(104)	28.8	31.7	39.4
	6년~10년	(173)	35.3	26.0	38.7
	11년~15년	(93)	39.8	22.6	37.6
체류 지역	16년~20년	(115)	34.8	28.7	36.5
	20년이상	(113)	36.3	27.4	36.3
	부천시지역	(502)	34.9	26.9	38.2
	서울지역	(74)	40.5	33.8	25.7
	경기지역	(26)	34.6	23.1	42.3
거주 동기	인천지역	(34)	20.6	41.2	38.2
	거절/무응답	(18)	38.9	16.7	44.4
	기타	(1)	0.0	100.0	0.0
	부동산 때문에 살아서	(211)	35.1	29.4	35.5
	직장이 근처거나 사생활이 좋아서	(166)	35.5	27.1	37.3
10년후 부천시 거주 여부	생활여건 좋아서	(104)	39.4	28.8	31.7
	주택구입 및 거주비용이 저렴해서	(98)	32.7	22.4	44.9
	학교 교육환경이 좋아서	(16)	37.5	25.0	37.5
	교통 편리 및 녹지·공원이 많아서	(51)	25.5	37.3	37.3
	재건축 및 재개발	(3)	0.0	66.7	33.3
	기타	(6)	50.0	0.0	50.0
	거주하고 싶다	(488)	33.2	28.9	37.9
	거주하고 하고 싶지 않다	(72)	37.5	26.4	36.1
	내 의사와 관계없이 거주하고 있을 것 같다	(95)	41.1	25.3	33.7

[부록 표 56] 가장 중요한 국가추구 가치-가치별 중요도(성장과 분배)

(Base: 전체, 단위: %)

구분		사례수	성장과 분배의 가치 측면	공동체와 개인의 이익 측면	경제적 가치와 사회적 가치 추구 측면
[전체]		(655)	20.8	18.8	60.5
조사 방법	대면	(540)	22.2	16.5	61.3
	온라인	(115)	13.9	29.6	56.5
성별	남자	(300)	26.0	16.3	57.7
	여자	(355)	16.3	20.8	62.8
연령대	10대	(94)	20.2	17.0	62.8
	20대	(99)	25.3	24.2	50.5
	30대	(129)	20.9	18.6	60.5
	40대	(125)	13.6	22.4	64.0
	50대	(93)	17.2	19.4	63.4
	60대	(79)	27.8	8.9	63.3
	70대 이상	(19)	42.1	21.1	36.8
	기타/무응답	(16)	12.5	12.5	75.0
자녀 유무	있음	(332)	20.8	17.8	61.4
	없음	(323)	20.7	19.8	59.4
직업	학생	(157)	22.9	19.1	58.0
	전업주부	(87)	16.1	16.1	67.8
	공무원	(22)	4.5	40.9	54.5
	사무직	(160)	21.9	18.8	59.4
	자영업	(49)	28.6	12.2	59.2
	경영직	(2)	50.0	50.0	0.0
	교사·학원강사	(16)	12.5	12.5	75.0
	문화예술종사자	(7)	0.0	14.3	85.7
	전문직	(13)	7.7	23.1	69.2
	생산·기술·노무직	(25)	28.0	4.0	68.0
	서비스·영업직	(58)	22.4	20.7	56.9
	프리랜서·자유직	(21)	4.8	23.8	71.4
	무직	(37)	29.7	24.3	45.9
	기타	(1)	0.0	0.0	100.0
월평균 가구소득	100만원 미만	(21)	28.6	52.4	19.0
	100~300만원 미만	(122)	19.7	18.0	62.3
	300~500만원 미만	(256)	22.3	19.9	57.8
	500~700만원 미만	(179)	19.6	14.5	65.9
	700만원 이상	(77)	18.2	16.9	64.9
거주기간	3년미만	(57)	19.3	17.5	63.2
	3년~5년	(104)	24.0	18.3	57.7
	6년~10년	(173)	15.0	23.1	61.8
	11년~15년	(93)	21.5	17.2	61.3
	16년~20년	(115)	18.3	17.4	64.3
	20년이상	(113)	29.2	15.9	54.9
체류 지역	부천지역	(502)	21.7	17.9	60.4
	서울지역	(74)	20.3	23.0	56.8
	경기지역	(26)	26.9	26.9	46.2
	인천지역	(34)	11.8	14.7	73.5
	거절/무응답	(18)	5.6	22.2	72.2
	기타	(1)	0.0	0.0	100.0
거주 동기	부모님 때문 더 살아서	(211)	22.7	19.0	58.3
	직장이 근처거나 사생활이 좋아서	(166)	22.3	22.3	55.4
	생활여건 좋아서	(104)	15.4	18.3	66.3
	주택구입 및 거주비용이 저렴해서	(98)	23.5	10.2	66.3
	학교 교육환경이 좋아서	(16)	12.5	25.0	62.5
	교통 편리 및 녹지·공원이 많아서	(51)	17.6	19.6	62.7
	재건축 및 재개발	(3)	0.0	33.3	66.7
	기타	(6)	16.7	33.3	50.0
10년후 부천시 거주 여부	거주하고 싶다	(488)	22.1	19.3	58.6
	거주하고 하고 싶지 않다	(72)	15.3	20.8	63.9
	내 의지와 관계없이 거주하고 있을 것 같다	(95)	17.9	14.7	67.4

[부록 표 57] 가장 중요한 국가추구 가치-가치별 중요도(공동체와 개인의 이익)

(Base: 전체, 단위: %)

구분		사례수	공동체의 이익 더 중요	개인의 가치가 더 중요	둘 다 중요
[전체]		(655)	20.8	19.4	59.8
조사 방법	대면	(540)	19.8	18.3	61.9
	온라인	(115)	25.2	24.3	50.4
성별	남자	(300)	24.7	19.3	56.0
	여자	(355)	17.5	19.4	63.1
연령대	10대	(94)	22.3	16.0	61.7
	20대	(99)	27.3	20.2	52.5
	30대	(129)	17.8	26.4	55.8
	40대	(125)	16.8	22.4	60.8
	50대	(93)	28.0	16.1	55.9
	60대	(79)	16.5	13.9	69.6
	70대 이상	(19)	15.8	15.8	68.4
자녀 유무	기타/무응답	(16)	12.5	6.3	81.3
	있음	(332)	19.6	19.0	61.4
	없음	(323)	22.0	19.8	58.2
직업	학생	(157)	23.6	16.6	59.9
	전업주부	(87)	19.5	16.1	64.4
	공무원	(22)	22.7	36.4	40.9
	사무직	(160)	23.1	19.4	57.5
	자영업	(49)	14.3	26.5	59.2
	경영직	(2)	0.0	100.0	0.0
	교사·학원강사	(16)	6.3	25.0	68.8
	문화예술종사자	(7)	0.0	14.3	85.7
	전문직	(13)	7.7	23.1	69.2
	생산·기술·노무직	(25)	28.0	8.0	64.0
	서비스·영업직	(58)	22.4	24.1	53.4
	프리랜서·자유직	(21)	9.5	19.0	71.4
	무직	(37)	24.3	13.5	62.2
월평균 가구소득	기타	(1)	0.0	0.0	100.0
	100만원 미만	(21)	23.8	28.6	47.6
	100~300만원 미만	(122)	19.7	18.0	62.3
	300~500만원 미만	(256)	22.7	18.4	59.0
	500~700만원 미만	(179)	21.8	19.6	58.7
거주기간	700만원 이상	(77)	13.0	22.1	64.9
	3년미만	(57)	22.8	19.3	57.9
	3년~5년	(104)	23.1	25.0	51.9
	6년~10년	(173)	17.3	20.2	62.4
	11년~15년	(93)	23.7	17.2	59.1
체류 지역	16년~20년	(115)	17.4	19.1	63.5
	20년이상	(113)	23.9	15.0	61.1
	부천시지역	(502)	20.9	18.9	60.2
	서울지역	(74)	17.6	32.4	50.0
	경기지역	(26)	38.5	3.8	57.7
거주 동기	인천지역	(34)	14.7	11.8	73.5
	거절/무응답	(18)	16.7	16.7	66.7
	기타	(1)	0.0	0.0	100.0
	부모님 때부터 살아서	(211)	22.7	17.1	60.2
	직장이 근처거나 사생활이 좋아서	(166)	23.5	20.5	56.0
10년후 부천시 거주 여부	생활여건 좋아서	(104)	18.3	22.1	59.6
	주택구입 및 거주비용이 저렴해서	(98)	13.3	18.4	68.4
	학교 교육환경이 좋아서	(16)	37.5	18.8	43.8
	교통 편리 및 녹지·공원이 많아서	(51)	15.7	21.6	62.7
	재건축 및 재개발	(3)	33.3	0.0	66.7
10년후 부천시 거주 여부	기타	(6)	33.3	33.3	33.3
	거주하고 싶다	(488)	22.3	20.9	56.8
	거주하고 하고 싶지 않다	(72)	16.7	15.3	68.1
10년후 부천시 거주 여부	내 의사와 관계없이 거주하고 있을 것 같다	(95)	15.8	14.7	69.5

[부록 표 58] 가장 중요한 국가추구 가치-가치별 중요도(경제적 가치와 사회적 가치)

(Base: 전체, 단위: %)

구분		사례수	경제적 가치가 더 중요	사회적 가치가 더 중요	둘다 중요
[전체]		(655)	27.6	18.6	53.7
조사 방법	대면	(540)	28.0	16.7	55.4
	온라인	(115)	26.1	27.8	46.1
성별	남자	(300)	31.0	19.3	49.7
	여자	(355)	24.8	18.0	57.2
연령대	10대	(94)	27.7	21.3	51.1
	20대	(99)	29.3	22.2	48.5
	30대	(129)	32.6	20.2	47.3
	40대	(125)	23.2	18.4	58.4
	50대	(93)	32.3	19.4	48.4
	60대	(79)	21.5	12.7	65.8
	70대 이상	(19)	36.8	5.3	57.9
자녀 유무	기타/무응답	(16)	6.3	12.5	81.3
	있음	(332)	26.8	16.6	56.6
	없음	(323)	28.5	20.7	50.8
직업	학생	(157)	26.1	21.7	52.2
	전업주부	(87)	19.5	16.1	64.4
	공무원	(22)	22.7	31.8	45.5
	사무직	(160)	28.1	18.8	53.1
	자영업	(49)	40.8	10.2	49.0
	경영직	(2)	0.0	100.0	0.0
	교사·학원강사	(16)	25.0	18.8	56.3
	문화예술종사자	(7)	0.0	28.6	71.4
	전문직	(13)	30.8	23.1	46.2
	생산·기술·노무직	(25)	40.0	8.0	52.0
	서비스·영업직	(58)	37.9	17.2	44.8
	프리랜서·자유직	(21)	28.6	9.5	61.9
	무직	(37)	18.9	21.6	59.5
월평균 가구소득	기타	(1)	0.0	0.0	100.0
	100만원 미만	(21)	33.3	33.3	33.3
	100~300만원 미만	(122)	21.3	16.4	62.3
	300~500만원 미만	(256)	28.9	17.6	53.5
	500~700만원 미만	(179)	29.6	19.6	50.8
거주기간	700만원 이상	(77)	27.3	19.5	53.2
	3년미만	(57)	28.1	15.8	56.1
	3년~5년	(104)	30.8	18.3	51.0
	6년~10년	(173)	29.5	17.9	52.6
	11년~15년	(93)	24.7	21.5	53.8
체류 지역	16년~20년	(115)	25.2	20.0	54.8
	20년이상	(113)	26.5	17.7	55.8
	부천시지역	(502)	28.9	17.7	53.4
	서울지역	(74)	25.7	23.0	51.4
	경기지역	(26)	23.1	26.9	50.0
거주 동기	인천지역	(34)	20.6	14.7	64.7
	거절/무응답	(18)	16.7	22.2	61.1
	기타	(1)	100.0	0.0	0.0
	부모님 때부터 살아서	(211)	26.1	22.3	51.7
	직장이 근처거나 사업하기 위해서	(166)	32.5	20.5	47.0
10년후 부천시 거주 여부	생활여건 좋아서	(104)	29.8	17.3	52.9
	주택구입 및 거주비용이 저렴해서	(98)	26.5	12.2	61.2
	학교 교육환경이 좋아서	(16)	25.0	12.5	62.5
	교통 편리 및 녹지·공원이 많아서	(51)	19.6	11.8	68.6
	재건축 및 재개발	(3)	0.0	0.0	100.0
	기타	(6)	16.7	50.0	33.3
	거주하고 싶다	(488)	28.5	20.1	51.4
	거주하고 하고 싶지 않다	(72)	25.0	15.3	59.7
	내 의사와 관계없이 거주하고 있을 것 같다	(95)	25.3	13.7	61.1

[부록 표 59] 부천시 사회적측면 평가\_10년전\_포용과 차별

(Base: 전체, 단위: %)

구분		사례수	차별과 소외와 심한 사회	차별과 소외가 어느정도인 사회	차별과 소외/ 배려와 포용이 적당한 사회	배려와 포용이 적당히 있는 사회	배려와 포용이 많은 사회	[5점 평균]
[전체]		(655)	9.9	26.9	39.7	20.5	3.1	2.80
조사 방법	대면	(540)	8.9	26.5	40.9	21.3	2.4	2.82
	온라인	(115)	14.8	28.7	33.9	16.5	6.1	2.70
성별	남자	(300)	7.7	26.3	44.0	18.0	4.0	2.84
	여자	(355)	11.8	27.3	36.1	22.5	2.3	2.76
연령대	10대	(94)	19.1	19.1	43.6	17.0	1.1	2.62
	20대	(99)	14.1	21.2	41.4	19.2	4.0	2.78
	30대	(129)	10.9	27.1	41.1	17.1	3.9	2.76
	40대	(125)	8.8	32.8	36.0	19.2	3.2	2.75
	50대	(93)	7.5	32.3	37.6	20.4	2.2	2.77
	60대	(79)	0.0	30.4	32.9	32.9	3.8	3.10
	70대 이상	(19)	5.3	21.1	42.1	26.3	5.3	3.05
	기타/무응답	(16)	0.0	18.8	62.5	18.8	0.0	3.00
자녀 유무	있음	(332)	6.6	29.5	36.7	23.5	3.6	2.88
	없음	(323)	13.3	24.1	42.7	17.3	2.5	2.72
직업	학생	(157)	16.6	21.0	41.4	19.1	1.9	2.69
	전업주부	(87)	11.5	27.6	27.6	31.0	2.3	2.85
	공무원	(22)	4.5	27.3	54.5	13.6	0.0	2.77
	사무직	(160)	7.5	30.0	38.8	18.8	5.0	2.84
	자영업	(49)	0.0	28.6	44.9	20.4	6.1	3.04
	경영직	(2)	0.0	0.0	50.0	50.0	0.0	3.50
	교사·학원강사	(16)	18.8	31.3	37.5	12.5	0.0	2.44
	문화예술종사자	(7)	0.0	71.4	28.6	0.0	0.0	2.29
	전문직	(13)	30.8	15.4	15.4	38.5	0.0	2.62
	생산·기술·노무직	(25)	0.0	24.0	48.0	20.0	8.0	3.12
	서비스·영업직	(58)	8.6	24.1	43.1	20.7	3.4	2.86
	프리랜서·자유직	(21)	9.5	33.3	47.6	9.5	0.0	2.57
	무직	(37)	5.4	32.4	43.2	18.9	0.0	2.76
	기타	(1)	0.0	0.0	100.0	0.0	0.0	3.00
월평균 가구소득	100만원 미만	(21)	4.8	19.0	57.1	14.3	4.8	2.95
	100~300만원 미만	(122)	5.7	20.5	45.9	23.8	4.1	3.00
	300~500만원 미만	(256)	10.2	26.6	40.6	20.3	2.3	2.78
	500~700만원 미만	(179)	12.3	31.3	30.7	22.3	3.4	2.73
	700만원 이상	(77)	11.7	29.9	42.9	13.0	2.6	2.65
거주기간	3년미만	(57)	7.0	21.1	56.1	12.3	3.5	2.84
	3년~5년	(104)	15.4	20.2	39.4	17.3	7.7	2.82
	6년~10년	(173)	9.2	26.6	43.4	20.2	.6	2.76
	11년~15년	(93)	7.5	31.2	32.3	25.8	3.2	2.86
	16년~20년	(115)	11.3	26.1	37.4	24.3	.9	2.77
	20년이상	(113)	8.0	33.6	34.5	19.5	4.4	2.79
체류 지역	부천시	(502)	10.2	25.5	40.2	21.3	2.8	2.81
	서울지역	(74)	10.8	27.0	41.9	18.9	1.4	2.73
	경기지역	(26)	0.0	38.5	34.6	19.2	7.7	2.96
	인천지역	(34)	8.8	41.2	32.4	11.8	5.9	2.65
	거절/무응답	(18)	16.7	16.7	38.9	22.2	5.6	2.83
	기타	(1)	0.0	100.0	0.0	0.0	0.0	2.00
거주 동기	부모님 때문	(211)	15.6	26.5	36.0	18.5	3.3	2.67
	직장이 근처거나 사생활이 좋아서	(166)	6.6	20.5	45.8	23.5	3.6	2.97
	생활여건 좋아서	(104)	8.7	31.7	31.7	24.0	3.8	2.83
	주택구입 및 거주비용이 저렴해서	(98)	3.1	31.6	45.9	19.4	0.0	2.82
	학교 교육환경이 좋아서	(16)	18.8	25.0	37.5	18.8	0.0	2.56
	교통 편리 및 녹지·공원이 많아서	(51)	7.8	31.4	39.2	15.7	5.9	2.80
	재건축 및 재개발	(3)	0.0	33.3	66.7	0.0	0.0	2.67
	기타	(6)	33.3	16.7	33.3	16.7	0.0	2.33
10년후 부천시 거주 여부	거주하고 싶다	(488)	9.2	26.6	38.5	22.1	3.5	2.84
	거주하고 하고 싶지 않다	(72)	18.1	22.2	45.8	13.9	0.0	2.56
	내 의사와 관계없이 거주하고 있을 것 같다	(95)	7.4	31.6	41.1	16.8	3.2	2.77



[부록 표 60] 부천시 사회적측면 평가\_현재\_포용과 차별

(Base: 전체, 단위: %)

구분		사례수	차별과 소외와 심한 사회	차별과 소외가 어느정도인 사회	차별과 소외/ 배려와 포용이 적당한 사회	배려와 포용이 적당히 있는 사회	배려와 포용이 많은 사회	[5점 평균]
[전체]		(655)	2.0	17.1	54.5	25.2	1.2	3.07
조사 방법	대면	(540)	1.7	15.0	58.3	23.9	1.1	3.08
	온라인	(115)	3.5	27.0	36.5	31.3	1.7	3.01
성별	남자	(300)	.3	16.0	62.0	19.7	2.0	3.07
	여자	(355)	3.4	18.0	48.2	29.9	.6	3.06
연령대	10대	(94)	3.2	16.0	56.4	23.4	1.1	3.03
	20대	(99)	1.0	15.2	54.5	26.3	3.0	3.15
	30대	(129)	1.6	22.5	51.2	24.0	.8	3.00
	40대	(125)	3.2	16.8	52.8	26.4	.8	3.05
	50대	(93)	3.2	23.7	51.6	20.4	1.1	2.92
	60대	(79)	0.0	8.9	62.0	27.8	1.3	3.22
	70대 이상	(19)	0.0	15.8	36.8	47.4	0.0	3.32
	기타/무응답	(16)	0.0	0.0	87.5	12.5	0.0	3.13
자녀 유무	있음	(332)	2.7	16.3	51.8	28.3	.9	3.08
	없음	(323)	1.2	18.0	57.3	22.0	1.5	3.05
직업	학생	(157)	1.9	13.4	61.1	22.9	.6	3.07
	전업주부	(87)	5.7	13.8	43.7	35.6	1.1	3.13
	공무원	(22)	0.0	9.1	54.5	36.4	0.0	3.27
	사무직	(160)	.6	20.0	53.8	24.4	1.3	3.06
	자영업	(49)	2.0	18.4	59.2	18.4	2.0	3.00
	경영직	(2)	0.0	50.0	50.0	0.0	0.0	2.50
	교사·학원강사	(16)	0.0	25.0	43.8	31.3	0.0	3.06
	문화예술종사자	(7)	0.0	42.9	57.1	0.0	0.0	2.57
	전문직	(13)	7.7	0.0	46.2	46.2	0.0	3.31
	생산·기술·노무직	(25)	0.0	28.0	44.0	24.0	4.0	3.04
	서비스·영업직	(58)	0.0	19.0	56.9	22.4	1.7	3.07
	프리랜서·자유직	(21)	9.5	19.0	61.9	9.5	0.0	2.71
	무직	(37)	0.0	16.2	56.8	24.3	2.7	3.14
	기타	(1)	0.0	0.0	0.0	100.0	0.0	4.00
월평균 가구소득	100만원 미만	(21)	0.0	28.6	19.0	47.6	4.8	3.29
	100~300만원 미만	(122)	1.6	13.1	59.0	24.6	1.6	3.11
	300~500만원 미만	(256)	1.2	16.0	57.0	25.0	.8	3.08
	500~700만원 미만	(179)	1.1	19.0	56.4	21.8	1.7	3.04
	700만원 이상	(77)	7.8	19.5	44.2	28.6	0.0	2.94
거주기간	3년미만	(57)	1.8	19.3	47.4	29.8	1.8	3.11
	3년~5년	(104)	1.0	19.2	48.1	30.8	1.0	3.12
	6년~10년	(173)	1.2	19.1	54.9	24.3	.6	3.04
	11년~15년	(93)	2.2	17.2	50.5	30.1	0.0	3.09
	16년~20년	(115)	5.2	14.8	63.5	16.5	0.0	2.91
	20년이상	(113)	.9	13.3	57.5	23.9	4.4	3.18
체류 지역	부천시	(502)	2.2	15.7	53.2	27.7	1.2	3.10
	서울지역	(74)	1.4	21.6	66.2	10.8	0.0	2.86
	경기지역	(26)	0.0	23.1	61.5	11.5	3.8	2.96
	인천지역	(34)	0.0	20.6	52.9	26.5	0.0	3.06
	거절/무응답	(18)	5.6	22.2	33.3	33.3	5.6	3.11
	기타	(1)	0.0	0.0	100.0	0.0	0.0	3.00
거주 동기	부모님 때문이라서	(211)	3.3	14.2	53.6	27.0	1.9	3.10
	직장이 근처거나 사생활이 좋아서	(166)	1.8	13.9	53.6	29.5	1.2	3.14
	생활여건 좋아서	(104)	1.9	19.2	51.0	26.9	1.0	3.06
	주택구입 및 거주비용이 저렴해서	(98)	1.0	20.4	58.2	20.4	0.0	2.98
	학교 교육환경이 좋아서	(16)	0.0	43.8	31.3	25.0	0.0	2.81
	교통 편리 및 복지·공원이 많아서	(51)	0.0	15.7	70.6	11.8	2.0	3.00
	재건축 및 재개발	(3)	0.0	33.3	66.7	0.0	0.0	2.67
	기타	(6)	0.0	50.0	33.3	16.7	0.0	2.67
10년후 부천시 거주 여부	거주하고 싶다	(488)	2.0	16.4	53.9	26.6	1.0	3.08
	거주하고 하고 싶지 않다	(72)	4.2	20.8	58.3	16.7	0.0	2.88
	내 의사와 관계없이 거주하고 있을 것 같다	(95)	0.0	17.9	54.7	24.2	3.2	3.13

[부록 표 61] 부천시 사회적측면 평가\_10년 후\_포용과 차별

(Base: 전체, 단위: %)

구분		사례수	차별과 소외와 심한 사회	차별과 소외가 어느정도인 사회	차별과 소외/ 배려와 포용이 적당한 사회	배려와 포용이 적당히 있는 사회	배려와 포용이 많은 사회	[5점 평균]
[전체]		(655)	2.9	10.8	46.7	30.7	8.9	3.32
조사 방법	대면	(540)	2.8	9.8	51.5	29.1	6.9	3.27
	온라인	(115)	3.5	15.7	24.3	38.3	18.3	3.52
성별	남자	(300)	3.3	8.3	51.3	29.0	8.0	3.30
	여자	(355)	2.5	13.0	42.8	32.1	9.6	3.33
연령대	10대	(94)	3.2	17.0	46.8	25.5	7.4	3.17
	20대	(99)	3.0	9.1	41.4	33.3	13.1	3.44
	30대	(129)	3.1	9.3	50.4	27.1	10.1	3.32
	40대	(125)	3.2	11.2	38.4	36.0	11.2	3.41
	50대	(93)	2.2	14.0	46.2	32.3	5.4	3.25
	60대	(79)	2.5	5.1	59.5	26.6	6.3	3.29
	70대 이상	(19)	5.3	10.5	31.6	52.6	0.0	3.32
	기타/무응답	(16)	0.0	0.0	75.0	18.8	6.3	3.31
자녀 유무	있음	(332)	3.9	10.8	44.3	31.9	9.0	3.31
	없음	(323)	1.9	10.8	49.2	29.4	8.7	3.32
직업	학생	(157)	2.5	12.7	49.0	28.7	7.0	3.25
	전업주부	(87)	2.3	14.9	37.9	36.8	8.0	3.33
	공무원	(22)	4.5	4.5	40.9	22.7	27.3	3.64
	사무직	(160)	2.5	9.4	45.0	33.8	9.4	3.38
	자영업	(49)	4.1	10.2	53.1	28.6	4.1	3.18
	경영직	(2)	50.0	0.0	50.0	0.0	0.0	2.00
	교사·학원강사	(16)	0.0	12.5	37.5	37.5	12.5	3.50
	문화예술종사자	(7)	0.0	0.0	57.1	42.9	0.0	3.43
	전문직	(13)	7.7	0.0	30.8	23.1	38.5	3.85
	생산·기술·노무직	(25)	4.0	12.0	60.0	20.0	4.0	3.08
	서비스·영업직	(58)	1.7	8.6	55.2	29.3	5.2	3.28
	프리랜서·자유직	(21)	0.0	23.8	47.6	23.8	4.8	3.10
	무직	(37)	5.4	5.4	45.9	32.4	10.8	3.38
	기타	(1)	0.0	0.0	0.0	0.0	100.0	5.00
월평균 가구소득	100만원 미만	(21)	9.5	19.0	19.0	38.1	14.3	3.29
	100~300만원 미만	(122)	2.5	11.5	46.7	30.3	9.0	3.32
	300~500만원 미만	(256)	2.3	9.4	50.8	28.9	8.6	3.32
	500~700만원 미만	(179)	1.1	12.3	49.2	31.3	6.1	3.29
	700만원 이상	(77)	7.8	9.1	35.1	33.8	14.3	3.38
거주기간	3년미만	(57)	7.0	12.3	40.4	28.1	12.3	3.26
	3년~5년	(104)	3.8	9.6	39.4	32.7	14.4	3.44
	6년~10년	(173)	1.2	12.1	46.8	31.8	8.1	3.34
	11년~15년	(93)	2.2	10.8	55.9	26.9	4.3	3.20
	16년~20년	(115)	4.3	11.3	52.2	27.8	4.3	3.17
	20년이상	(113)	1.8	8.8	43.4	34.5	11.5	3.45
체류 지역	부천시	(502)	2.8	11.0	46.0	31.3	9.0	3.33
	서울지역	(74)	2.7	10.8	62.2	24.3	0.0	3.08
	경기지역	(26)	3.8	15.4	26.9	38.5	15.4	3.46
	인천지역	(34)	2.9	2.9	47.1	35.3	11.8	3.50
	거절/무응답	(18)	5.6	11.1	33.3	22.2	27.8	3.56
	기타	(1)	0.0	100.0	0.0	0.0	0.0	2.00
거주 동기	부모님 때문이라서	(211)	3.3	10.0	42.7	33.6	10.4	3.38
	직장이 근처거나 사생활이 좋아서	(166)	3.0	10.2	46.4	32.5	7.8	3.32
	생활여건 좋아서	(104)	1.9	12.5	43.3	33.7	8.7	3.35
	주택구입 및 거주비용이 저렴해서	(98)	3.1	14.3	50.0	23.5	9.2	3.21
	학교 교육환경이 좋아서	(16)	0.0	25.0	37.5	31.3	6.3	3.19
	교통 편리 및 녹지·공원 많아서	(51)	2.0	3.9	66.7	21.6	5.9	3.25
	재건축 및 재개발	(3)	0.0	0.0	66.7	33.3	0.0	3.33
	기타	(6)	16.7	0.0	50.0	16.7	16.7	3.17
	거주하고 싶다	(488)	3.1	10.9	45.1	32.4	8.6	3.33
10년후 부천시 거주 여부	거주하고 하고 싶지 않다	(72)	2.8	9.7	52.8	22.2	12.5	3.32
	내 의사와 관계없이 거주하고 있을 것 같다	(95)	2.1	11.6	50.5	28.4	7.4	3.27

[부록 표 62] 부천시 사회적측면 평가\_10년 전 신뢰와 불신

(Base: 전체, 단위: %)

구분		사례수	서로 믿지 못하고 의심이 삼한 사회	서로 믿지 못하고 의심도 적당히 하는 사회	의심도 적당히/신뢰도 적당한 사회	어느정도 서로를 믿고 살아가는 사회	서로를 아주 많이 믿고 살아가는 사회	[5점 평균]
[전체]		(655)	3.4	20.8	50.1	21.5	4.3	3.03
조사 방법	대면	(540)	2.6	21.1	50.4	22.0	3.9	3.04
	온라인	(115)	7.0	19.1	48.7	19.1	6.1	2.98
성별	남자	(300)	4.0	22.3	49.7	20.0	4.0	2.98
	여자	(355)	2.8	19.4	50.4	22.8	4.5	3.07
연령대	10대	(94)	6.4	21.3	45.7	24.5	2.1	2.95
	20대	(99)	2.0	18.2	47.5	20.2	12.1	3.22
	30대	(129)	6.2	17.8	52.7	19.4	3.9	2.97
	40대	(125)	1.6	20.0	57.6	17.6	3.2	3.01
	50대	(93)	4.3	29.0	45.2	19.4	2.2	2.86
	60대	(79)	0.0	19.0	48.1	31.6	1.3	3.15
	70대 이상	(19)	0.0	21.1	36.8	36.8	5.3	3.26
	기타/무응답	(16)	0.0	18.8	68.8	6.3	6.3	3.00
자녀 유무	있음	(332)	2.1	22.0	49.4	23.8	2.7	3.03
	없음	(323)	4.6	19.5	50.8	19.2	5.9	3.02
직업	학생	(157)	3.8	19.7	47.8	23.6	5.1	3.06
	전업주부	(87)	2.3	21.8	43.7	28.7	3.4	3.09
	공무원	(22)	4.5	9.1	59.1	27.3	0.0	3.09
	사무직	(160)	5.0	21.9	55.0	14.4	3.8	2.90
	자영업	(49)	0.0	30.6	49.0	20.4	0.0	2.90
	경영직	(2)	0.0	0.0	100.0	0.0	0.0	3.00
	교사·학원강사	(16)	6.3	25.0	31.3	31.3	6.3	3.06
	문화예술종사자	(7)	0.0	28.6	42.9	14.3	14.3	3.14
	전문직	(13)	7.7	15.4	38.5	23.1	15.4	3.23
	생산·기술·노무직	(25)	0.0	16.0	56.0	20.0	8.0	3.20
	서비스·영업직	(58)	1.7	25.9	50.0	15.5	6.9	3.00
	프리랜서·자유직	(21)	9.5	4.8	66.7	19.0	0.0	2.95
	무직	(37)	0.0	16.2	48.6	32.4	2.7	3.22
	기타	(1)	0.0	0.0	0.0	100.0	0.0	4.00
월평균 가구소득	100만원 미만	(21)	0.0	4.8	61.9	23.8	9.5	3.38
	100~300만원 미만	(122)	4.1	14.8	51.6	27.0	2.5	3.09
	300~500만원 미만	(256)	2.7	19.9	53.5	19.5	4.3	3.03
	500~700만원 미만	(179)	3.4	27.9	45.3	19.0	4.5	2.93
	700만원 이상	(77)	5.2	20.8	44.2	24.7	5.2	3.04
거주기간	3년미만	(57)	8.8	15.8	57.9	12.3	5.3	2.89
	3년~5년	(104)	7.7	23.1	46.2	20.2	2.9	2.88
	6년~10년	(173)	1.7	15.6	54.9	23.1	4.6	3.13
	11년~15년	(93)	2.2	22.6	51.6	20.4	3.2	3.00
	16년~20년	(115)	1.7	23.5	42.6	27.8	4.3	3.10
	20년이상	(113)	1.8	24.8	48.7	19.5	5.3	3.02
체류 지역	부천시	(502)	3.2	20.9	48.8	22.7	4.4	3.04
	서울지역	(74)	2.7	17.6	55.4	23.0	1.4	3.03
	경기지역	(26)	3.8	15.4	57.7	15.4	7.7	3.08
	인천지역	(34)	2.9	29.4	50.0	14.7	2.9	2.85
	거절/무응답	(18)	11.1	16.7	55.6	5.6	11.1	2.89
	기타	(1)	0.0	100.0	0.0	0.0	0.0	2.00
거주 동기	부모님 때문이라서	(211)	3.8	23.2	42.7	23.7	6.6	3.06
	직장이 근처거나 사생활이 좋아서	(166)	4.2	16.9	59.0	16.9	3.0	2.98
	생활여건 좋아서	(104)	1.9	25.0	39.4	27.9	5.8	3.11
	주택구입 및 거주비용이 저렴해서	(98)	1.0	20.4	56.1	21.4	1.0	3.01
	학교 교육환경이 좋아서	(16)	0.0	25.0	43.8	25.0	6.3	3.13
	교통 편리 및 녹지·공원 많아서	(51)	3.9	13.7	62.7	17.6	2.0	3.00
	재건축 및 재개발	(3)	0.0	66.7	33.3	0.0	0.0	2.33
	기타	(6)	33.3	0.0	66.7	0.0	0.0	2.33
10년후 부천시 거주 여부	거주하고 싶다	(488)	2.7	21.9	48.4	22.5	4.5	3.04
	거주하고 하고 싶지 않다	(72)	8.3	18.1	50.0	19.4	4.2	2.93
	내 의사와 관계없이 거주하고 있을 것 같다	(95)	3.2	16.8	58.9	17.9	3.2	3.01

[부록 표 63] 부천시 사회적측면 평가\_현재\_신뢰와 불신

(Base: 전체, 단위: %)

구분		사례수	서로 믿지 못하고 의심이 삼한 사회	서로 믿지 못하고 의심도 적당히 하는 사회	의심도 적당히/신뢰도 적당한 사회	어느정도 서로를 믿고 살아가는 사회	서로를 아주 많이 믿고 살아가는 사회	[5점 평균]
[전체]		(655)	0.6	15.7	60.8	21.2	1.7	3.08
조사 방법	대면	(540)	0.7	14.1	63.3	20.7	1.1	3.07
	온라인	(115)	0.0	23.5	48.7	23.5	4.3	3.09
성별	남자	(300)	0.0	14.3	64.0	19.7	2.0	3.09
	여자	(355)	1.1	16.9	58.0	22.5	1.4	3.06
연령대	10대	(94)	2.1	17.0	61.7	18.1	1.1	2.99
	20대	(99)	1.0	18.2	53.5	22.2	5.1	3.12
	30대	(129)	0.0	14.7	62.8	21.7	0.8	3.09
	40대	(125)	0.0	17.6	57.6	22.4	2.4	3.10
	50대	(93)	1.1	16.1	62.4	20.4	0.0	3.02
	60대	(79)	0.0	10.1	69.6	19.0	1.3	3.11
	70대 이상	(19)	0.0	21.1	42.1	36.8	0.0	3.16
	기타/무응답	(16)	0.0	6.3	81.3	12.5	0.0	3.06
자녀 유무	있음	(332)	0.3	15.1	61.1	22.6	0.9	3.09
	없음	(323)	0.9	16.4	60.4	19.8	2.5	3.07
직업	학생	(157)	1.3	17.8	58.6	19.7	2.5	3.04
	전업주부	(87)	1.1	17.2	49.4	32.2	0.0	3.13
	공무원	(22)	0.0	18.2	59.1	22.7	0.0	3.05
	사무직	(160)	0.0	15.0	63.1	20.6	1.3	3.08
	자영업	(49)	0.0	16.3	65.3	18.4	0.0	3.02
	경영직	(2)	0.0	0.0	100.0	0.0	0.0	3.00
	교사·학원강사	(16)	0.0	37.5	37.5	18.8	6.3	2.94
	문화예술종사자	(7)	0.0	0.0	85.7	14.3	0.0	3.14
	전문직	(13)	7.7	23.1	61.5	7.7	0.0	2.69
	생산·기술·노무직	(25)	0.0	4.0	68.0	24.0	4.0	3.28
	서비스·영업직	(58)	0.0	13.8	60.3	22.4	3.4	3.16
	프리랜서·자유직	(21)	0.0	14.3	71.4	14.3	0.0	3.00
	무직	(37)	0.0	8.1	75.7	13.5	2.7	3.11
	기타	(1)	0.0	0.0	0.0	100.0	0.0	4.00
월평균 가구소득	100만원 미만	(21)	0.0	19.0	33.3	42.9	4.8	3.33
	100~300만원 미만	(122)	0.0	10.7	69.7	15.6	4.1	3.13
	300~500만원 미만	(256)	0.4	16.0	59.0	23.4	1.2	3.09
	500~700만원 미만	(179)	1.1	17.3	63.1	17.3	1.1	3.00
	700만원 이상	(77)	1.3	18.2	54.5	26.0	0.0	3.05
거주기간	3년미만	(57)	0.0	14.0	57.9	24.6	3.5	3.18
	3년~5년	(104)	0.0	17.3	60.6	20.2	1.9	3.07
	6년~10년	(173)	0.0	17.9	57.8	23.1	1.2	3.08
	11년~15년	(93)	1.1	7.5	66.7	23.7	1.1	3.16
	16년~20년	(115)	1.7	15.7	67.0	14.8	0.9	2.97
	20년이상	(113)	0.9	18.6	55.8	22.1	2.7	3.07
체류 지역	부천시	(502)	0.8	16.7	59.6	21.5	1.4	3.06
	서울지역	(74)	0.0	13.5	63.5	23.0	0.0	3.09
	경기지역	(26)	0.0	7.7	80.8	3.8	7.7	3.12
	인천지역	(34)	0.0	8.8	64.7	23.5	2.9	3.21
	거절/무응답	(18)	0.0	16.7	50.0	27.8	5.6	3.22
	기타	(1)	0.0	100.0	0.0	0.0	0.0	2.00
거주 동기	부모님 때문이라서	(211)	1.9	15.6	59.2	20.9	2.4	3.06
	직장이 근처거나 사생활이 좋아서	(166)	0.0	15.1	58.4	25.3	1.2	3.13
	생활여건 좋아서	(104)	0.0	20.2	56.7	20.2	2.9	3.06
	주택구입 및 거주비용이 저렴해서	(98)	0.0	12.2	68.4	18.4	1.0	3.08
	학교 교육환경이 좋아서	(16)	0.0	12.5	56.3	31.3	0.0	3.19
	교통 편리 및 녹지·공원이 많아서	(51)	0.0	15.7	68.6	15.7	0.0	3.00
	재건축 및 재개발	(3)	0.0	0.0	100.0	0.0	0.0	3.00
	기타	(6)	0.0	33.3	50.0	16.7	0.0	2.83
10년후 부천시 거주 여부	거주하고 싶다	(488)	0.4	16.6	59.4	21.7	1.8	3.08
	거주하고 하고 싶지 않다	(72)	2.8	19.4	69.4	8.3	0.0	2.83
	내 의사와 관계없이 거주하고 있을 것 같다	(95)	0.0	8.4	61.1	28.4	2.1	3.24

[부록 표 64] 부천시 사회적측면 평가\_10년 후\_신뢰와 불신

(Base: 전체, 단위: %)

구분		사례수	서로 믿지 못하고 의심이 삼한 사회	서로 믿지 못하고 의심도 적당히 하는 사회	의심도 적당히/신뢰도 적당한 사회	어느정도 서로를 믿고 살아가는 사회	서로를 아주 많이 믿고 살아가는 사회	[5점 평균]
[전체]		(655)	2.9	16.2	46.9	27.9	6.1	3.18
조사 방법	대면	(540)	2.4	17.4	48.3	27.4	4.4	3.14
	온라인	(115)	5.2	10.4	40.0	30.4	13.9	3.37
성별	남자	(300)	2.3	15.7	48.3	28.3	5.3	3.19
	여자	(355)	3.4	16.6	45.6	27.6	6.8	3.18
연령대	10대	(94)	4.3	20.2	50.0	20.2	5.3	3.02
	20대	(99)	4.0	14.1	46.5	27.3	8.1	3.21
	30대	(129)	3.1	11.6	50.4	30.2	4.7	3.22
	40대	(125)	4.0	12.8	40.0	33.6	9.6	3.32
	50대	(93)	1.1	18.3	46.2	30.1	4.3	3.18
	60대	(79)	1.3	19.0	53.2	22.8	3.8	3.09
	70대 이상	(19)	0.0	36.8	21.1	42.1	0.0	3.05
	기타/무응답	(16)	0.0	18.8	62.5	12.5	6.3	3.06
자녀 유무	있음	(332)	2.7	17.5	44.3	29.8	5.7	3.18
	없음	(323)	3.1	14.9	49.5	26.0	6.5	3.18
직업	학생	(157)	3.8	20.4	46.5	24.2	5.1	3.06
	전업주부	(87)	3.4	20.7	36.8	33.3	5.7	3.17
	공무원	(22)	4.5	9.1	40.9	27.3	18.2	3.45
	사무직	(160)	2.5	11.3	52.5	28.8	5.0	3.23
	자영업	(49)	2.0	22.4	38.8	34.7	2.0	3.12
	경영직	(2)	0.0	0.0	100.0	0.0	0.0	3.00
	교사·학원강사	(16)	0.0	12.5	37.5	37.5	12.5	3.50
	문화예술종사자	(7)	0.0	0.0	71.4	28.6	0.0	3.29
	전문직	(13)	15.4	15.4	30.8	15.4	23.1	3.15
	생산·기술·노무직	(25)	0.0	20.0	56.0	20.0	4.0	3.08
	서비스·영업직	(58)	0.0	15.5	46.6	29.3	8.6	3.31
	프리랜서·자유직	(21)	4.8	14.3	52.4	23.8	4.8	3.10
	무직	(37)	2.7	10.8	56.8	24.3	5.4	3.19
	기타	(1)	0.0	0.0	0.0	100.0	0.0	4.00
월평균 가구소득	100만원 미만	(21)	4.8	28.6	14.3	38.1	14.3	3.29
	100~300만원 미만	(122)	2.5	16.4	49.2	23.8	8.2	3.19
	300~500만원 미만	(256)	2.7	14.8	48.4	28.9	5.1	3.19
	500~700만원 미만	(179)	2.2	16.8	49.2	28.5	3.4	3.14
	700만원 이상	(77)	5.2	15.6	41.6	27.3	10.4	3.22
거주기간	3년미만	(57)	1.8	14.0	45.6	24.6	14.0	3.35
	3년~5년	(104)	2.9	14.4	40.4	33.7	8.7	3.31
	6년~10년	(173)	1.7	17.9	43.9	30.1	6.4	3.21
	11년~15년	(93)	4.3	10.8	57.0	26.9	1.1	3.10
	16년~20년	(115)	5.2	19.1	51.3	22.6	1.7	2.97
	20년이상	(113)	1.8	17.7	45.1	27.4	8.0	3.22
체류 지역	부천시	(502)	2.6	16.5	47.4	27.9	5.6	3.17
	서울지역	(74)	2.7	18.9	52.7	25.7	0.0	3.01
	경기지역	(26)	3.8	3.8	53.8	26.9	11.5	3.38
	인천지역	(34)	5.9	14.7	26.5	32.4	20.6	3.47
	거절/무응답	(18)	5.6	11.1	38.9	33.3	11.1	3.33
	기타	(1)	0.0	100.0	0.0	0.0	0.0	2.00
거주 동기	부모님 때부터 살아서	(211)	5.2	15.2	48.3	25.6	5.7	3.11
	직장이 근처거나 사생활이 좋아서	(166)	3.0	9.6	47.0	33.7	6.6	3.31
	생활여건 좋아서	(104)	0.0	24.0	40.4	27.9	7.7	3.19
	주택구입 및 거주비용이 저렴해서	(98)	2.0	18.4	48.0	26.5	5.1	3.14
	학교 교육환경이 좋아서	(16)	0.0	18.8	37.5	31.3	12.5	3.38
	교통 편리 및 녹지·공원이 많아서	(51)	2.0	23.5	51.0	21.6	2.0	2.98
	재건축 및 재개발	(3)	0.0	0.0	66.7	33.3	0.0	3.33
	기타	(6)	0.0	0.0	66.7	16.7	16.7	3.50
10년후 부천시 거주 여부	거주하고 싶다	(488)	2.5	16.4	47.1	27.5	6.6	3.19
	거주하고 하고 싶지 않다	(72)	6.9	15.3	50.0	23.6	4.2	3.03
	내 의사와 관계없이 거주하고 있을 것 같다	(95)	2.1	15.8	43.2	33.7	5.3	3.24

[부록 표 65] 부천시 사회적측면 평가\_10년 전\_희망과 불안

(Base: 전체, 단위: %)

구분		사례수	경제적, 미래적 불안이 아주 가득한 사회	경제, 미래의 불안이 어느정도 있는 사회	경제, 미래 불안고 있고, 희망도 있는 사회	경제적, 미래적 희망이 있는 사회	경제적, 미래적 희망이 아주 많은 사회	[5점 평균]
[전체]		(655)	4.1	21.7	47.6	23.2	3.4	3.00
조사 방법	대면	(540)	3.5	21.1	48.5	24.3	2.6	3.01
	온라인	(115)	7.0	24.3	43.5	18.3	7.0	2.94
성별	남자	(300)	3.7	24.0	46.3	21.7	4.3	2.99
	여자	(355)	4.5	19.7	48.7	24.5	2.5	3.01
연령대	10대	(94)	5.3	20.2	46.8	22.3	5.3	3.02
	20대	(99)	5.1	20.2	47.5	23.2	4.0	3.01
	30대	(129)	5.4	26.4	50.4	15.5	2.3	2.83
	40대	(125)	4.0	20.0	48.8	22.4	4.8	3.04
	50대	(93)	3.2	31.2	45.2	18.3	2.2	2.85
	60대	(79)	2.5	12.7	49.4	32.9	2.5	3.20
	70대 이상	(19)	0.0	10.5	36.8	52.6	0.0	3.42
	기타/무응답	(16)	0.0	12.5	43.8	43.8	0.0	3.31
자녀 유무	있음	(332)	2.7	20.5	48.2	25.0	3.6	3.06
	없음	(323)	5.6	22.9	47.1	21.4	3.1	2.93
직업	학생	(157)	4.5	17.8	50.3	24.8	2.5	3.03
	전업주부	(87)	2.3	17.2	49.4	26.4	4.6	3.14
	공무원	(22)	9.1	9.1	63.6	13.6	4.5	2.95
	사무직	(160)	3.1	30.0	46.9	17.5	2.5	2.86
	자영업	(49)	2.0	22.4	51.0	20.4	4.1	3.02
	경영직	(2)	0.0	0.0	50.0	50.0	0.0	3.50
	교사·학원강사	(16)	6.3	37.5	18.8	25.0	12.5	3.00
	문화예술종사자	(7)	0.0	28.6	14.3	57.1	0.0	3.29
	전문직	(13)	7.7	23.1	30.8	38.5	0.0	3.00
	생산·기술·노무직	(25)	4.0	20.0	40.0	28.0	8.0	3.16
	서비스·영업직	(58)	5.2	27.6	46.6	15.5	5.2	2.88
	프리랜서·자유직	(21)	9.5	0.0	71.4	19.0	0.0	3.00
	무직	(37)	5.4	16.2	40.5	37.8	0.0	3.11
	기타	(1)	0.0	0.0	0.0	100.0	0.0	4.00
월평균 가구소득	100만원 미만	(21)	4.8	14.3	42.9	33.3	4.8	3.19
	100~300만원 미만	(122)	4.9	14.8	51.6	27.0	1.6	3.06
	300~500만원 미만	(256)	2.0	23.4	46.5	24.6	3.5	3.04
	500~700만원 미만	(179)	5.0	26.3	45.3	19.0	4.5	2.92
	700만원 이상	(77)	7.8	18.2	51.9	19.5	2.6	2.91
거주기간	3년미만	(57)	3.5	19.3	54.4	15.8	7.0	3.04
	3년~5년	(104)	8.7	24.0	42.3	20.2	4.8	2.88
	6년~10년	(173)	4.0	24.3	46.8	22.0	2.9	2.95
	11년~15년	(93)	5.4	20.4	48.4	23.7	2.2	2.97
	16년~20년	(115)	0.0	17.4	52.2	28.7	1.7	3.15
	20년이상	(113)	3.5	22.1	45.1	25.7	3.5	3.04
체류 지역	부천시	(502)	3.6	21.1	46.8	25.1	3.4	3.04
	서울지역	(74)	1.4	23.0	52.7	20.3	2.7	3.00
	경기지역	(26)	11.5	23.1	42.3	15.4	7.7	2.85
	인천지역	(34)	11.8	26.5	50.0	11.8	0.0	2.62
	거절/무응답	(18)	5.6	22.2	50.0	16.7	5.6	2.94
	기타	(1)	0.0	0.0	100.0	0.0	0.0	3.00
거주 동기	부모님 때문	(211)	5.2	20.9	47.4	23.2	3.3	2.99
	직장이 근처거나 사생활이 좋아서	(166)	3.0	21.7	49.4	22.3	3.6	3.02
	생활여건 좋아서	(104)	1.9	21.2	47.1	26.9	2.9	3.08
	주택구입 및 거주비용이 저렴해서	(98)	6.1	21.4	44.9	23.5	4.1	2.98
	학교 교육환경이 좋아서	(16)	0.0	43.8	37.5	12.5	6.3	2.81
	교통 편리 및 녹지·공원 많아서	(51)	2.0	21.6	51.0	23.5	2.0	3.02
	재건축 및 재개발	(3)	0.0	33.3	66.7	0.0	0.0	2.67
	기타	(6)	33.3	0.0	50.0	16.7	0.0	2.50
10년후 부천시 거주 여부	거주하고 싶다	(488)	3.7	21.3	47.3	24.2	3.5	3.02
	거주하고 하고 싶지 않다	(72)	6.9	18.1	54.2	16.7	4.2	2.93
	내 의사와 관계없이 거주하고 있을 것 같다	(95)	4.2	26.3	44.2	23.2	2.1	2.93

[부록 표 66] 부천시 사회적측면 평가\_현재\_희망과 불안

(Base: 전체, 단위: %)

구분		사례수	경제적, 미래적 불안이 아주 가득한 사회	경제, 미래의 불안이 어느정도 있는 사회	경제, 미래 불안고 있고, 희망도 있는 사회	경제적, 미래적 희망이 있는 사회	경제적, 미래적 희망이 아주 많은 사회	[5점 평균]
[전체]		(655)	2.0	16.2	56.5	23.5	1.8	3.07
조사 방법	대면	(540)	1.3	15.0	59.4	23.0	1.3	3.08
	온라인	(115)	5.2	21.7	42.6	26.1	4.3	3.03
성별	남자	(300)	2.0	15.0	57.0	23.7	2.3	3.09
	여자	(355)	2.0	17.2	56.1	23.4	1.4	3.05
연령대	10대	(94)	2.1	17.0	53.2	25.5	2.1	3.09
	20대	(99)	2.0	13.1	57.6	24.2	3.0	3.13
	30대	(129)	3.1	24.0	51.2	20.2	1.6	2.93
	40대	(125)	3.2	17.6	55.2	20.8	3.2	3.03
	50대	(93)	1.1	15.1	60.2	23.7	0.0	3.06
	60대	(79)	0.0	10.1	62.0	26.6	1.3	3.19
	70대 이상	(19)	0.0	5.3	42.1	52.6	0.0	3.47
	기타/무응답	(16)	0.0	6.3	87.5	6.3	0.0	3.00
자녀 유무	있음	(332)	1.5	14.2	58.7	23.8	1.8	3.10
	없음	(323)	2.5	18.3	54.2	23.2	1.9	3.04
직업	학생	(157)	1.9	12.7	58.0	25.5	1.9	3.13
	전업주부	(87)	1.1	11.5	56.3	28.7	2.3	3.20
	공무원	(22)	0.0	22.7	31.8	45.5	0.0	3.23
	사무직	(160)	1.3	21.9	55.0	20.0	1.9	2.99
	자영업	(49)	2.0	16.3	65.3	16.3	0.0	2.96
	경영직	(2)	0.0	0.0	100.0	0.0	0.0	3.00
	교사·학원강사	(16)	0.0	25.0	37.5	31.3	6.3	3.19
	문화예술종사자	(7)	0.0	42.9	28.6	28.6	0.0	2.86
	전문직	(13)	7.7	23.1	53.8	15.4	0.0	2.77
	생산·기술·노무직	(25)	0.0	12.0	60.0	24.0	4.0	3.20
	서비스·영업직	(58)	0.0	15.5	65.5	15.5	3.4	3.07
	프리랜서·자유직	(21)	9.5	23.8	47.6	19.0	0.0	2.76
	무직	(37)	8.1	2.7	59.5	29.7	0.0	3.11
	기타	(1)	0.0	0.0	100.0	0.0	0.0	3.00
월평균 가구소득	100만원 미만	(21)	9.5	14.3	42.9	28.6	4.8	3.05
	100~300만원 미만	(122)	1.6	11.5	57.4	27.0	2.5	3.17
	300~500만원 미만	(256)	1.2	12.9	59.0	25.4	1.6	3.13
	500~700만원 미만	(179)	2.2	20.7	54.7	20.1	2.2	2.99
	700만원 이상	(77)	2.6	24.7	54.5	18.2	0.0	2.88
거주기간	3년미만	(57)	0.0	22.8	43.9	28.1	5.3	3.16
	3년~5년	(104)	3.8	17.3	55.8	22.1	1.0	2.99
	6년~10년	(173)	1.2	18.5	56.1	22.0	2.3	3.06
	11년~15년	(93)	0.0	12.9	61.3	25.8	0.0	3.13
	16년~20년	(115)	5.2	13.0	64.3	16.5	.9	2.95
	20년이상	(113)	.9	14.2	52.2	30.1	2.7	3.19
체류 지역	부천시	(502)	1.8	15.1	56.6	24.7	1.8	3.10
	서울지역	(74)	1.4	18.9	66.2	12.2	1.4	2.93
	경기지역	(26)	7.7	30.8	30.8	23.1	7.7	2.92
	인천지역	(34)	2.9	14.7	52.9	29.4	0.0	3.09
	거절/무응답	(18)	0.0	16.7	55.6	27.8	0.0	3.11
	기타	(1)	0.0	0.0	100.0	0.0	0.0	3.00
거주 동기	부모님 때문	(211)	3.8	15.2	55.0	24.2	1.9	3.05
	직장이 근처거나 사생활이 좋아서	(166)	1.8	16.3	50.0	31.3	.6	3.13
	생활여건 좋아서	(104)	1.0	17.3	60.6	20.2	1.0	3.03
	주택구입 및 거주비용이 저렴해서	(98)	1.0	18.4	56.1	20.4	4.1	3.08
	학교 교육환경이 좋아서	(16)	0.0	18.8	50.0	25.0	6.3	3.19
	교통 편리 및 녹지·공원이 많아서	(51)	0.0	11.8	76.5	9.8	2.0	3.02
	재건축 및 재개발	(3)	0.0	0.0	100.0	0.0	0.0	3.00
	기타	(6)	0.0	33.3	50.0	16.7	0.0	2.83
	거주하고 싶다	(488)	1.6	15.4	55.9	25.2	1.8	3.10
10년후 부천시 거주 여부	거주하고 하고 싶지 않다	(72)	4.2	27.8	51.4	15.3	1.4	2.82
	내 의사와 관계없이 거주하고 있을 것 같다	(95)	2.1	11.6	63.2	21.1	2.1	3.09

[부록 표 67] 부천시 사회적측면 평가\_10년 후\_희망과 불안

(Base: 전체, 단위: %)

구분		사례수	경제적, 미래적 불안이 아주 가득한 사회	경제, 미래의 불안이 어느정도 있는 사회	경제, 미래 불안고 있고, 희망도 있는 사회	경제적, 미래적 희망이 있는 사회	경제적, 미래적 희망이 아주 많은 사회	[5점 평균]
[전체]		(655)	3.2	15.0	45.2	29.3	7.3	3.23
조사 방법	대면	(540)	3.0	16.1	46.7	29.1	5.2	3.17
	온라인	(115)	4.3	9.6	38.3	30.4	17.4	3.47
성별	남자	(300)	3.0	13.0	46.3	29.7	8.0	3.27
	여자	(355)	3.4	16.6	44.2	29.0	6.8	3.19
연령대	10대	(94)	4.3	21.3	34.0	30.9	9.6	3.20
	20대	(99)	3.0	7.1	43.4	33.3	13.1	3.46
	30대	(129)	3.9	18.6	43.4	26.4	7.8	3.16
	40대	(125)	4.8	15.2	45.6	26.4	8.0	3.18
	50대	(93)	1.1	15.1	49.5	30.1	4.3	3.22
	60대	(79)	2.5	8.9	58.2	27.8	2.5	3.19
	70대 이상	(19)	0.0	21.1	31.6	47.4	0.0	3.26
	기타/무응답	(16)	0.0	18.8	62.5	18.8	0.0	3.00
자녀 유무	있음	(332)	3.6	14.8	48.2	28.0	5.4	3.17
	없음	(323)	2.8	15.2	42.1	30.7	9.3	3.28
직업	학생	(157)	3.2	15.9	39.5	30.6	10.8	3.30
	전업주부	(87)	3.4	11.5	43.7	39.1	2.3	3.25
	공무원	(22)	4.5	9.1	40.9	27.3	18.2	3.45
	사무직	(160)	3.1	16.3	44.4	27.5	8.8	3.23
	자영업	(49)	2.0	14.3	57.1	20.4	6.1	3.14
	경영직	(2)	0.0	0.0	100.0	0.0	0.0	3.00
	교사·학원강사	(16)	0.0	18.8	50.0	25.0	6.3	3.19
	문화예술종사자	(7)	0.0	28.6	28.6	42.9	0.0	3.14
	전문직	(13)	7.7	15.4	30.8	30.8	15.4	3.31
	생산·기술·노무직	(25)	4.0	20.0	44.0	28.0	4.0	3.08
	서비스·영업직	(58)	1.7	15.5	53.4	25.9	3.4	3.14
	프리랜서·자유직	(21)	4.8	23.8	42.9	23.8	4.8	3.00
	무직	(37)	5.4	5.4	54.1	32.4	2.7	3.22
	기타	(1)	0.0	0.0	100.0	0.0	0.0	3.00
월평균 가구소득	100만원 미만	(21)	9.5	23.8	28.6	23.8	14.3	3.10
	100~300만원 미만	(122)	2.5	14.8	41.0	33.6	8.2	3.30
	300~500만원 미만	(256)	2.3	12.1	47.3	31.6	6.6	3.28
	500~700만원 미만	(179)	3.4	18.4	45.8	26.8	5.6	3.13
	700만원 이상	(77)	5.2	14.3	48.1	22.1	10.4	3.18
거주기간	3년미만	(57)	3.5	12.3	40.4	29.8	14.0	3.39
	3년~5년	(104)	2.9	16.3	38.5	36.5	5.8	3.26
	6년~10년	(173)	2.3	17.3	47.4	23.7	9.2	3.20
	11년~15년	(93)	2.2	15.1	44.1	32.3	6.5	3.26
	16년~20년	(115)	7.8	12.2	51.3	26.1	2.6	3.03
	20년이상	(113)	.9	14.2	45.1	31.9	8.0	3.32
체류 지역	부천지역	(502)	2.8	15.3	44.6	30.5	6.8	3.23
	서울지역	(74)	5.4	17.6	48.6	24.3	4.1	3.04
	경기지역	(26)	3.8	3.8	61.5	11.5	19.2	3.38
	인천지역	(34)	2.9	17.6	38.2	35.3	5.9	3.24
	거절/무응답	(18)	5.6	5.6	33.3	33.3	22.2	3.61
	기타	(1)	0.0	0.0	100.0	0.0	0.0	3.00
거주 동기	부모님 때문이라서	(211)	5.2	14.7	40.3	32.2	7.6	3.22
	직장이 근처거나 사생활이 좋아서	(166)	2.4	12.0	42.8	34.9	7.8	3.34
	생활여건 좋아서	(104)	1.0	12.5	56.7	25.0	4.8	3.20
	주택구입 및 거주비용이 저렴해서	(98)	3.1	20.4	44.9	24.5	7.1	3.12
	학교 교육환경이 좋아서	(16)	0.0	12.5	37.5	25.0	25.0	3.63
	교통 편리 및 녹지·공원이 많아서	(51)	3.9	23.5	47.1	21.6	3.9	2.98
	재건축 및 재개발	(3)	0.0	0.0	66.7	33.3	0.0	3.33
	기타	(6)	0.0	0.0	83.3	0.0	16.7	3.33
10년후 부천시 거주 여부	거주하고 싶다	(488)	2.7	14.8	44.3	30.3	8.0	3.26
	거주하고 하고 싶지 않다	(72)	6.9	16.7	45.8	23.6	6.9	3.07
	내 의사와 관계없이 거주하고 있을 것 같다	(95)	3.2	14.7	49.5	28.4	4.2	3.16



[부록 표 68] 부천시 사회적측면 평가\_10년 전\_양극화 정도

(Base: 전체, 단위: %)

구분		사례수	계층간의 격차가 심하지 않은 사회	계층간의 격차가 어느정도인 사회	계층간의 격차가 보통인 사회	계층간의 격차가 심한 사회	계층간의 격차가 아주 심한 사회	[5점 평균]
[전체]		(655)	1.8	15.1	49.8	28.2	5.0	3.20
조사 방법	대면	(540)	0.9	15.2	51.3	28.1	4.4	3.20
	온라인	(115)	6.1	14.8	42.6	28.7	7.8	3.17
성별	남자	(300)	1.0	16.7	51.3	26.7	4.3	3.17
	여자	(355)	2.5	13.8	48.5	29.6	5.6	3.22
연령대	10대	(94)	2.1	12.8	52.1	24.5	8.5	3.24
	20대	(99)	3.0	17.2	54.5	20.2	5.1	3.07
	30대	(129)	3.9	14.0	45.0	28.7	8.5	3.24
	40대	(125)	1.6	16.0	50.4	28.0	4.0	3.17
	50대	(93)	0.0	12.9	46.2	37.6	3.2	3.31
	60대	(79)	0.0	17.7	50.6	30.4	1.3	3.15
	70대 이상	(19)	0.0	31.6	42.1	26.3	0.0	2.95
자녀 유무	기타/무응답	(16)	0.0	0.0	68.8	31.3	0.0	3.31
	있음	(332)	1.2	15.7	49.7	30.4	3.0	3.18
	없음	(323)	2.5	14.6	49.8	26.0	7.1	3.21
직업	학생	(157)	1.3	15.3	54.8	22.3	6.4	3.17
	전업주부	(87)	1.1	12.6	51.7	27.6	6.9	3.26
	공무원	(22)	0.0	18.2	50.0	27.3	4.5	3.18
	사무직	(160)	3.8	14.4	46.3	32.5	3.1	3.17
	자영업	(49)	0.0	12.2	53.1	34.7	0.0	3.22
	경영직	(2)	0.0	0.0	50.0	50.0	0.0	3.50
	교사·학원강사	(16)	6.3	12.5	37.5	31.3	12.5	3.31
	문화예술종사자	(7)	14.3	14.3	28.6	42.9	0.0	3.00
	전문직	(13)	0.0	15.4	46.2	15.4	23.1	3.46
	생산·기술·노무직	(25)	4.0	24.0	48.0	24.0	0.0	2.92
	서비스·영업직	(58)	0.0	19.0	44.8	31.0	5.2	3.22
	프리랜서·자유직	(21)	0.0	4.8	42.9	38.1	14.3	3.62
	무직	(37)	0.0	18.9	59.5	21.6	0.0	3.03
월평균 가구소득	기타	(1)	0.0	100.0	0.0	0.0	0.0	2.00
	100만원 미만	(21)	0.0	23.8	47.6	23.8	4.8	3.10
	100~300만원 미만	(122)	2.5	16.4	58.2	18.9	4.1	3.06
	300~500만원 미만	(256)	2.0	14.1	50.8	29.3	3.9	3.19
	500~700만원 미만	(179)	1.7	14.5	48.0	30.7	5.0	3.23
거주기간	700만원 이상	(77)	1.3	15.6	37.7	35.1	10.4	3.38
	3년미만	(57)	3.5	8.8	57.9	21.1	8.8	3.23
	3년~5년	(104)	2.9	14.4	45.2	31.7	5.8	3.23
	6년~10년	(173)	3.5	16.2	50.9	24.9	4.6	3.11
	11년~15년	(93)	0.0	15.1	48.4	29.0	7.5	3.29
체류 지역	16년~20년	(115)	0.9	18.3	47.8	31.3	1.7	3.15
	20년이상	(113)	0.0	14.2	51.3	30.1	4.4	3.25
	부천시	(502)	1.8	14.9	50.4	27.5	5.4	3.20
	서울지역	(74)	2.7	12.2	50.0	33.8	1.4	3.19
	경기지역	(26)	3.8	19.2	50.0	19.2	7.7	3.08
거주 동기	인천지역	(34)	0.0	17.6	47.1	32.4	2.9	3.21
	거절/무응답	(18)	0.0	22.2	38.9	27.8	11.1	3.28
	기타	(1)	0.0	0.0	0.0	100.0	0.0	4.00
	부동산 때문에 살아서	(211)	1.9	16.1	46.0	29.9	6.2	3.22
	직장이 근처거나 사생활이 좋아서	(166)	3.0	16.3	52.4	24.7	3.6	3.10
10년후 부천시 거주 여부	생활여건 좋아서	(104)	1.0	15.4	45.2	34.6	3.8	3.25
	주택구입 및 거주비용이 저렴해서	(98)	1.0	13.3	55.1	25.5	5.1	3.20
	학교 교육환경이 좋아서	(16)	6.3	18.8	56.3	6.3	12.5	3.00
	교통 편리 및 녹지·공원이 많아서	(51)	0.0	11.8	54.9	31.4	2.0	3.24
	재건축 및 재개발	(3)	0.0	0.0	66.7	33.3	0.0	3.33
10년후 부천시 거주 여부	기타	(6)	0.0	0.0	33.3	33.3	33.3	4.00
	거주하고 싶다	(488)	2.0	17.2	48.2	28.1	4.5	3.16
	거주하고 하고 싶지 않다	(72)	0.0	6.9	50.0	33.3	9.7	3.46
	내 의사와 관계없이 거주하고 있을 것 같다	(95)	2.1	10.5	57.9	25.3	4.2	3.19

[부록 표 69] 부천시 사회적측면 평가\_현재\_양극화 정도

(Base: 전체, 단위: %)

구분		사례수	계층간의 격차가 심하지 않은 사회	계층간의 격차가 어느정도인 사회	계층간의 격차가 보통인 사회	계층간의 격차가 심한 사회	계층간의 격차가 아주 심한 사회	[5점 평균]
[전체]		(655)	2.6	17.7	56.0	20.5	3.2	3.04
조사 방법	대면	(540)	2.6	16.9	59.1	19.4	2.0	3.01
	온라인	(115)	2.6	21.7	41.7	25.2	8.7	3.16
성별	남자	(300)	2.7	16.3	60.0	19.3	1.7	3.01
	여자	(355)	2.5	18.9	52.7	21.4	4.5	3.06
연령대	10대	(94)	6.4	14.9	57.4	17.0	4.3	2.98
	20대	(99)	5.1	22.2	48.5	20.2	4.0	2.96
	30대	(129)	1.6	14.7	49.6	29.5	4.7	3.21
	40대	(125)	1.6	19.2	52.0	23.2	4.0	3.09
	50대	(93)	1.1	15.1	63.4	19.4	1.1	3.04
	60대	(79)	1.3	20.3	65.8	12.7	0.0	2.90
	70대 이상	(19)	0.0	36.8	47.4	10.5	5.3	2.84
	기타/무응답	(16)	0.0	0.0	93.8	6.3	0.0	3.06
자녀 유무	있음	(332)	1.5	18.4	57.8	19.0	3.3	3.04
	없음	(323)	3.7	17.0	54.2	22.0	3.1	3.04
직업	학생	(157)	5.1	17.2	59.2	15.9	2.5	2.94
	전업주부	(87)	1.1	17.2	60.9	17.2	3.4	3.05
	공무원	(22)	0.0	9.1	50.0	36.4	4.5	3.36
	사무직	(160)	0.6	19.4	50.6	25.6	3.8	3.13
	자영업	(49)	4.1	10.2	59.2	26.5	0.0	3.08
	경영직	(2)	0.0	0.0	50.0	50.0	0.0	3.50
	교사·학원강사	(16)	6.3	18.8	43.8	25.0	6.3	3.06
	문화예술종사자	(7)	0.0	14.3	42.9	14.3	28.6	3.57
	전문직	(13)	15.4	23.1	46.2	7.7	7.7	2.69
	생산·기술·노무직	(25)	4.0	28.0	52.0	16.0	0.0	2.80
	서비스·영업직	(58)	0.0	20.7	56.9	22.4	0.0	3.02
	프리랜서·자유직	(21)	0.0	9.5	61.9	19.0	9.5	3.29
	무직	(37)	0.0	21.6	64.9	10.8	2.7	2.95
	기타	(1)	100.0	0.0	0.0	0.0	0.0	1.00
월평균 가구소득	100만원 미만	(21)	4.8	33.3	28.6	28.6	4.8	2.95
	100~300만원 미만	(122)	0.8	18.9	60.7	15.6	4.1	3.03
	300~500만원 미만	(256)	3.9	16.4	57.8	21.1	0.8	2.98
	500~700만원 미만	(179)	1.7	17.3	58.7	19.0	3.4	3.05
	700만원 이상	(77)	2.6	16.9	44.2	27.3	9.1	3.23
거주기간	3년미만	(57)	3.5	19.3	52.6	21.1	3.5	3.02
	3년~5년	(104)	1.0	22.1	47.1	25.0	4.8	3.11
	6년~10년	(173)	2.3	15.6	60.7	20.2	1.2	3.02
	11년~15년	(93)	3.2	20.4	58.1	17.2	1.1	2.92
	16년~20년	(115)	1.7	13.0	55.7	23.5	6.1	3.19
	20년이상	(113)	4.4	18.6	57.5	15.9	3.5	2.96
체류 지역	부천시	(502)	3.0	17.9	57.2	18.3	3.6	3.02
	서울지역	(74)	1.4	9.5	45.9	40.5	2.7	3.34
	경기지역	(26)	3.8	23.1	61.5	7.7	3.8	2.85
	인천지역	(34)	0.0	26.5	55.9	17.6	0.0	2.91
	거절/무응답	(18)	0.0	22.2	61.1	16.7	0.0	2.94
	기타	(1)	0.0	0.0	0.0	100.0	0.0	4.00
거주 동기	부모님 때문이라서	(211)	5.2	17.1	53.1	20.4	4.3	3.01
	직장이 근처라 사생활이 좋아서	(166)	1.8	21.7	57.8	16.3	2.4	2.96
	생활여건 좋아서	(104)	1.0	17.3	55.8	21.2	4.8	3.12
	주택구입 및 거주비용이 저렴해서	(98)	1.0	15.3	57.1	25.5	1.0	3.10
	학교 교육환경이 좋아서	(16)	6.3	37.5	25.0	31.3	0.0	2.81
	교통 편리 및 녹지·공원이 많아서	(51)	0.0	7.8	72.5	19.6	0.0	3.12
	재건축 및 재개발	(3)	0.0	0.0	100.0	0.0	0.0	3.00
	기타	(6)	0.0	16.7	16.7	33.3	33.3	3.83
10년후 부천시 거주 여부	거주하고 싶다	(488)	2.5	19.5	57.2	17.8	3.1	3.00
	거주하고 하고 싶지 않다	(72)	2.8	8.3	47.2	34.7	6.9	3.35
	내 의사와 관계없이 거주하고 있을 것 같다	(95)	3.2	15.8	56.8	23.2	1.1	3.03

[부록 표 70] 부천시 사회적측면 평가\_10년 후\_양극화 정도

(Base: 전체, 단위: %)

구분		사례수	계층간의 격차가 심하지 않은 사회	계층간의 격차가 어느정도인 사회	계층간의 격차가 보통인 사회	계층간의 격차가 심한 사회	계층간의 격차가 아주 심한 사회	[5점 평균]
[전체]		(655)	7.0	25.8	42.4	18.5	6.3	2.91
조사 방법	대면	(540)	5.0	25.0	46.3	18.7	5.0	2.94
	온라인	(115)	16.5	29.6	24.3	17.4	12.2	2.79
성별	남자	(300)	6.0	24.7	48.0	15.3	6.0	2.91
	여자	(355)	7.9	26.8	37.7	21.1	6.5	2.92
연령대	10대	(94)	4.3	26.6	40.4	25.5	3.2	2.97
	20대	(99)	14.1	26.3	38.4	12.1	9.1	2.76
	30대	(129)	6.2	20.2	41.9	23.3	8.5	3.08
	40대	(125)	8.8	21.6	42.4	18.4	8.8	2.97
	50대	(93)	6.5	29.0	45.2	16.1	3.2	2.81
	60대	(79)	3.8	35.4	40.5	17.7	2.5	2.80
	70대 이상	(19)	0.0	36.8	47.4	10.5	5.3	2.84
	기타/무응답	(16)	0.0	18.8	68.8	6.3	6.3	3.00
자녀 유무	있음	(332)	6.0	27.1	43.1	16.9	6.9	2.92
	없음	(323)	8.0	24.5	41.8	20.1	5.6	2.91
직업	학생	(157)	7.0	26.8	44.6	18.5	3.2	2.84
	전업주부	(87)	3.4	28.7	46.0	16.1	5.7	2.92
	공무원	(22)	4.5	36.4	31.8	13.6	13.6	2.95
	사무직	(160)	5.6	25.0	43.1	18.1	8.1	2.98
	자영업	(49)	10.2	18.4	49.0	18.4	4.1	2.88
	경영직	(2)	0.0	0.0	50.0	50.0	0.0	3.50
	교사·학원강사	(16)	12.5	25.0	37.5	25.0	0.0	2.75
	문화예술종사자	(7)	0.0	28.6	14.3	0.0	57.1	3.86
	전문직	(13)	30.8	7.7	46.2	0.0	15.4	2.62
	생산·기술·노무직	(25)	4.0	32.0	40.0	20.0	4.0	2.88
	서비스·영업직	(58)	6.9	25.9	36.2	27.6	3.4	2.95
	프리랜서·자유직	(21)	4.8	28.6	23.8	33.3	9.5	3.14
	무직	(37)	10.8	24.3	48.6	10.8	5.4	2.76
	기타	(1)	100.0	0.0	0.0	0.0	0.0	1.00
월평균 가구소득	100만원 미만	(21)	14.3	19.0	42.9	9.5	14.3	2.90
	100~300만원 미만	(122)	9.0	27.0	37.7	18.0	8.2	2.89
	300~500만원 미만	(256)	7.8	27.0	42.2	19.1	3.9	2.84
	500~700만원 미만	(179)	3.9	25.1	49.2	17.9	3.9	2.93
	700만원 이상	(77)	6.5	23.4	35.1	20.8	14.3	3.13
거주기간	3년미만	(57)	8.8	28.1	43.9	8.8	10.5	2.84
	3년~5년	(104)	8.7	29.8	31.7	22.1	7.7	2.90
	6년~10년	(173)	7.5	23.7	43.4	20.8	4.6	2.91
	11년~15년	(93)	5.4	25.8	47.3	18.3	3.2	2.88
	16년~20년	(115)	2.6	22.6	45.2	20.0	9.6	3.11
	20년이상	(113)	9.7	27.4	43.4	15.0	4.4	2.77
체류 지역	부천시	(502)	6.4	26.1	44.0	17.9	5.6	2.90
	서울지역	(74)	1.4	16.2	44.6	25.7	12.2	3.31
	경기지역	(26)	15.4	34.6	30.8	11.5	7.7	2.62
	인천지역	(34)	14.7	32.4	35.3	14.7	2.9	2.59
	거절/무응답	(18)	22.2	33.3	22.2	16.7	5.6	2.50
	기타	(1)	0.0	0.0	0.0	100.0	0.0	4.00
거주 동기	부모님 때문이라서	(211)	7.6	28.4	39.3	16.6	8.1	2.89
	직장이 근처라 사생활이 좋아서	(166)	8.4	29.5	41.6	14.5	6.0	2.80
	생활여건 좋아서	(104)	6.7	26.0	45.2	18.3	3.8	2.87
	주택구입 및 거주비용이 저렴해서	(98)	5.1	21.4	42.9	25.5	5.1	3.04
	학교 교육환경이 좋아서	(16)	12.5	31.3	18.8	25.0	12.5	2.94
	교통 편리 및 녹지·공원 많아서	(51)	2.0	11.8	58.8	23.5	3.9	3.16
	재건축 및 재개발	(3)	0.0	33.3	66.7	0.0	0.0	2.67
	기타	(6)	16.7	0.0	33.3	33.3	16.7	3.33
10년후 부천시 거주 여부	거주하고 싶다	(488)	7.6	27.5	39.8	19.1	6.1	2.89
	거주하고 하고 싶지 않다	(72)	4.2	18.1	47.2	22.2	8.3	3.13
	내 의사와 관계없이 거주하고 있을 것 같다	(95)	6.3	23.2	52.6	12.6	5.3	2.87

[부록 표 71] 사회적 가치 인식

(Base: 전체, 단위: %)

구분		사례수	국가가 국민을 위해 해주어야 하는 모든 것	공동체가 추구해야 하는 가치	개인에게 좋은 영향을 주는 것	개인이 따라야 하는 사회규칙을 지키면 얻을 수 있는 것	공공의 이익	지역이 발전되는 것
[전체]		(655)	23.5	22.4	18.0	17.3	10.8	7.9
조사 방법	대면	(540)	25.6	19.6	17.8	17.0	10.9	9.1
	온라인	(115)	13.9	35.7	19.1	18.3	10.4	2.6
성별	남자	(300)	23.3	20.0	17.0	19.3	11.3	9.0
	여자	(355)	23.7	24.5	18.9	15.5	10.4	7.0
연령대	10대	(94)	29.8	20.2	19.1	14.9	13.8	2.1
	20대	(99)	20.2	19.2	25.3	14.1	11.1	10.1
	30대	(129)	18.6	22.5	19.4	19.4	10.9	9.3
	40대	(125)	20.8	30.4	15.2	16.0	11.2	6.4
	50대	(93)	19.4	28.0	14.0	19.4	10.8	8.6
	60대	(79)	31.6	15.2	19.0	16.5	7.6	10.1
	70대 이상	(19)	31.6	10.5	5.3	31.6	10.5	10.5
	기타/무응답	(16)	37.5	12.5	12.5	18.8	6.3	12.5
자녀 유무	있음	(332)	23.8	24.1	16.3	18.4	9.0	8.4
	없음	(323)	23.2	20.7	19.8	16.1	12.7	7.4
직업	학생	(157)	26.1	19.1	20.4	15.3	12.1	7.0
	전업주부	(87)	28.7	21.8	16.1	14.9	12.6	5.7
	공무원	(22)	18.2	27.3	27.3	22.7	0.0	4.5
	사무직	(160)	23.1	20.6	19.4	20.6	7.5	8.8
	자영업	(49)	20.4	24.5	8.2	18.4	14.3	14.3
	경영직	(2)	0.0	50.0	0.0	50.0	0.0	0.0
	교사·학원강사	(16)	6.3	50.0	18.8	25.0	0.0	0.0
	문화예술종사자	(7)	0.0	57.1	14.3	0.0	28.6	0.0
	전문직	(13)	23.1	23.1	30.8	0.0	7.7	15.4
	생산·기술·노무직	(25)	24.0	32.0	20.0	8.0	12.0	4.0
	서비스·영업직	(58)	22.4	22.4	13.8	19.0	13.8	8.6
	프리랜서·자유직	(21)	14.3	14.3	28.6	23.8	14.3	4.8
	무직	(37)	29.7	16.2	10.8	16.2	13.5	13.5
	기타	(1)	0.0	100.0	0.0	0.0	0.0	0.0
월평균 가구소득	100만원 미만	(21)	28.6	23.8	9.5	23.8	14.3	0.0
	100~300만원 미만	(122)	25.4	15.6	18.0	18.9	12.3	9.8
	300~500만원 미만	(256)	27.7	21.5	17.6	15.6	10.2	7.4
	500~700만원 미만	(179)	15.1	25.7	19.6	19.0	12.3	8.4
	700만원 이상	(77)	24.7	28.6	18.2	14.3	6.5	7.8
거주기간	3년미만	(57)	35.1	31.6	7.0	8.8	10.5	7.0
	3년~5년	(104)	21.2	25.0	20.2	14.4	14.4	4.8
	6년~10년	(173)	22.5	24.9	20.2	19.7	6.4	6.4
	11년~15년	(93)	22.6	18.3	14.0	21.5	11.8	11.8
	16년~20년	(115)	21.7	18.3	22.6	15.7	16.5	5.2
	20년이상	(113)	23.9	19.5	16.8	18.6	8.0	13.3
체류 지역	부천지역	(502)	24.7	21.3	19.3	16.1	11.4	7.2
	서울지역	(74)	20.3	27.0	10.8	21.6	9.5	10.8
	경기지역	(26)	7.7	42.3	26.9	11.5	7.7	3.8
	인천지역	(34)	20.6	11.8	11.8	26.5	11.8	17.6
	거절/무응답	(18)	33.3	22.2	11.1	22.2	5.6	5.6
	기타	(1)	0.0	100.0	0.0	0.0	0.0	0.0
거주 동기	부모님 때문에 살아서	(211)	23.7	20.4	20.4	15.2	13.3	7.1
	직장이 근처거나 사업하기 좋아서	(166)	23.5	21.7	14.5	19.3	9.6	11.4
	생활여건 좋아서	(104)	21.2	31.7	15.4	18.3	9.6	3.8
	주택규모 및 거주비용이 저렴해서	(98)	21.4	20.4	19.4	21.4	8.2	9.2
	학교 교육환경이 좋아서	(16)	37.5	12.5	31.3	6.3	0.0	12.5
	교통 편의 및 녹지·공원이 많아서	(51)	27.5	19.6	19.6	13.7	15.7	3.9
	재건축 및 재개발	(3)	33.3	0.0	0.0	33.3	0.0	33.3
	기타	(6)	16.7	50.0	16.7	0.0	16.7	0.0
10년후 부천시 거주 여부	거주하고 싶다	(488)	24.2	21.9	18.9	16.8	10.5	7.8
	거주하고 하고 싶지 않다	(72)	13.9	38.9	12.5	15.3	11.1	8.3
	내 의지와 관계없이 거주하고 있을 것 같다	(95)	27.4	12.6	17.9	21.1	12.6	8.4

[부록 표 72] 경기도 사회적 가치와 관련성\_문화와 관련 깊은 것(1순위) (1)

(Base: 전체, 단위: %)

구분		사례수	[인권] 인간의 존엄성을 유지하는 기본 권리로써 인권의 보호	[안전] 재난과 사고로부터 안전한 노동·생활환경의 유지	[보건복지] 건강한 생활이 가능한 보건복지의 제공	[노동권] 노동권의 보장과 노동조건의 향상	[사회통합] 사회적 약자에 대한 기회제공과 사회통합 증진	[공정거래] 협력업체와의 상생협력 및 공정거래	[일자리] 품위 있는 삶을 누릴 수 있는 양질의 일자리 창출
[전체]		(655)	20.0	6.7	12.5	6.0	7.6	3.7	14.4
조사 방법	대면	(540)	21.5	7.2	11.9	5.7	7.4	3.5	15.2
	온라인	(115)	13.0	4.3	15.7	7.0	8.7	4.3	10.4
성별	남자	(300)	21.3	7.7	10.3	6.0	5.7	5.3	16.3
	여자	(355)	18.9	5.9	14.4	5.9	9.3	2.3	12.7
연령대	10대	(94)	24.5	10.6	3.2	6.4	10.6	5.3	18.1
	20대	(99)	13.1	5.1	6.1	8.1	8.1	4.0	17.2
	30대	(129)	14.0	7.0	14.0	6.2	7.8	3.9	14.7
	40대	(125)	27.2	4.0	12.0	4.8	6.4	2.4	12.8
	50대	(93)	17.2	9.7	21.5	8.6	7.5	2.2	9.7
	60대	(79)	21.5	5.1	20.3	2.5	7.6	6.3	15.2
	70대 이상	(19)	31.6	10.5	5.3	5.3	0.0	0.0	10.5
	기타/무응답	(16)	18.8	0.0	18.8	0.0	6.3	0.0	12.5
자녀 유무	있음	(332)	21.1	6.0	16.3	5.7	7.2	3.0	12.7
	없음	(323)	18.9	7.4	8.7	6.2	8.0	4.3	16.1
직업	학생	(157)	22.3	7.6	6.4	7.0	7.0	4.5	17.2
	전업주부	(87)	24.1	8.0	17.2	6.9	8.0	0.0	9.2
	공무원	(22)	9.1	4.5	13.6	13.6	13.6	0.0	13.6
	사무직	(160)	16.9	8.1	10.6	5.6	5.6	4.4	13.1
	자영업	(49)	26.5	6.1	14.3	6.1	8.2	0.0	14.3
	경영직	(2)	50.0	0.0	0.0	50.0	0.0	0.0	0.0
	교사·학원강사	(16)	12.5	0.0	6.3	0.0	25.0	12.5	12.5
	문화예술종사자	(7)	0.0	0.0	14.3	0.0	0.0	0.0	14.3
	전문직	(13)	23.1	0.0	23.1	0.0	0.0	7.7	30.8
	생산·기술·노무직	(25)	4.0	0.0	36.0	4.0	4.0	4.0	20.0
	서비스·영업직	(58)	25.9	6.9	15.5	8.6	10.3	5.2	8.6
	프리랜서·자유직	(21)	4.8	4.8	19.0	0.0	14.3	0.0	33.3
	무직	(37)	27.0	8.1	5.4	0.0	5.4	8.1	10.8
기타	(1)	0.0	0.0	100.0	0.0	0.0	0.0	0.0	
월평균 가구소득	100만원 미만	(21)	23.8	9.5	4.8	9.5	9.5	4.8	9.5
	100~300만원 미만	(122)	21.3	4.1	18.9	4.1	5.7	4.9	12.3
	300~500만원 미만	(256)	18.0	9.0	10.5	6.6	7.4	3.9	14.1
	500~700만원 미만	(179)	20.7	6.7	12.8	5.6	7.3	2.2	16.2
	700만원 이상	(77)	22.1	2.6	10.4	6.5	11.7	3.9	15.6
거주기간	3년미만	(57)	24.6	5.3	12.3	0.0	3.5	5.3	8.8
	3년~5년	(104)	16.3	9.6	11.5	6.7	7.7	0.0	17.3
	6년~10년	(173)	15.0	5.2	12.7	8.1	9.2	5.2	16.2
	11년~15년	(93)	19.4	10.8	10.8	9.7	7.5	3.2	14.0
	16년~20년	(115)	26.1	4.3	13.0	6.1	7.8	4.3	13.9
	20년이상	(113)	23.0	6.2	14.2	1.8	7.1	3.5	12.4
체류 지역	부천지역	(502)	18.3	7.2	12.4	6.2	8.4	3.4	15.3
	서울지역	(74)	24.3	9.5	12.2	4.1	9.5	2.7	12.2
	경기지역	(26)	19.2	3.8	23.1	0.0	0.0	15.4	7.7
	인천지역	(34)	35.3	0.0	11.8	11.8	0.0	0.0	5.9
	거절/무응답	(18)	22.2	0.0	5.6	0.0	5.6	5.6	22.2
	기타	(1)	0.0	0.0	0.0	100.0	0.0	0.0	0.0
거주 동기	부모님 때부터 살아서	(211)	21.8	6.2	4.3	7.1	5.7	5.7	17.1
	직장이 근처거나 사업하기 좋아서	(166)	14.5	4.2	15.7	9.6	7.8	4.8	13.9
	생활여건 좋아서	(104)	16.3	9.6	16.3	1.9	10.6	1.9	11.5
	주택구입 및 거주비용이 저렴해서	(98)	23.5	7.1	17.3	5.1	9.2	2.0	13.3
	학교 교육환경이 좋아서	(16)	6.3	18.8	18.8	0.0	6.3	0.0	18.8
	교통 편리 및 녹지 공간이 많아서	(51)	35.3	5.9	19.6	2.0	3.9	0.0	11.8
	재난속 및 재개발	(3)	0.0	0.0	0.0	0.0	33.3	0.0	0.0
	기타	(6)	33.3	16.7	0.0	0.0	16.7	0.0	16.7
10년후 부천시 거주 여부	거주하고 싶다	(488)	19.1	6.6	13.3	6.1	6.6	3.5	13.9
	거주하고 하고 싶지 않다	(72)	23.6	6.9	6.9	5.6	13.9	2.8	9.7
	내 의지와 관계없이 거주하고 있을 것 같다	(95)	22.1	7.4	12.6	5.3	8.4	5.3	20.0

[부록 표 73] 경기도 사회적 가치와 관련성\_문화와 관련 깊은 것(1순위) (2)

(Base: 전체, 단위: %)

구분		사례수	[공동체] 지역사회 활성화와 공동체 복원	[경제활동] 경제활동을 통한 이익이 지역에 순환되는 지역경제 공헌	[기업윤리] 윤리적 생산과 유통을 포함한 기업의 자발적인 사회적 책임 이행	[환경보전] 환경의 지속가능성 보전	[시민참여] 시민적 권리로써 민주적 의사결정과 참여의 실현	[공공성] 그 밖에 공동체의 이익실현과 공공성 강화
[전체]		(655)	11.6	6.7	1.8	3.7	4.1	1.2
조사 방법	대면	(540)	11.5	7.0	1.9	3.5	3.3	0.4
	온라인	(115)	12.2	5.2	1.7	4.3	7.8	5.2
성별	남자	(300)	11.0	6.7	3.0	3.0	3.0	0.7
	여자	(355)	12.1	6.8	0.8	4.2	5.1	1.7
연령대	10대	(94)	9.6	5.3	0.0	3.2	3.2	0.0
	20대	(99)	20.2	6.1	3.0	5.1	4.0	0.0
	30대	(129)	12.4	8.5	1.6	1.6	6.2	2.3
	40대	(125)	10.4	7.2	1.6	4.8	4.0	2.4
	50대	(93)	8.6	5.4	2.2	1.1	5.4	1.1
	60대	(79)	6.3	5.1	1.3	6.3	2.5	0.0
	70대 이상	(19)	15.8	15.8	0.0	0.0	0.0	5.3
	기타/무응답	(16)	12.5	6.3	12.5	12.5	0.0	0.0
자녀 유무	있음	(332)	9.9	7.2	1.8	3.6	4.2	1.2
	없음	(323)	13.3	6.2	1.9	3.7	4.0	1.2
직업	학생	(157)	14.0	4.5	1.9	5.1	2.5	0.0
	전업주부	(87)	9.2	9.2	0.0	3.4	4.6	0.0
	공무원	(22)	9.1	4.5	4.5	4.5	4.5	4.5
	사무직	(160)	15.0	6.9	3.8	3.1	5.0	1.9
	자영업	(49)	10.2	6.1	2.0	0.0	4.1	2.0
	경영직	(2)	0.0	0.0	0.0	0.0	0.0	0.0
	교사·학원강사	(16)	6.3	6.3	0.0	12.5	6.3	0.0
	문화예술종사자	(7)	28.6	0.0	0.0	0.0	28.6	14.3
	전문직	(13)	0.0	7.7	7.7	0.0	0.0	0.0
	생산·기술·노무직	(25)	8.0	12.0	0.0	8.0	0.0	0.0
	서비스·영업직	(58)	3.4	8.6	0.0	3.4	3.4	0.0
	프리랜서·자유직	(21)	9.5	0.0	0.0	0.0	9.5	4.8
	무직	(37)	16.2	10.8	0.0	2.7	2.7	2.7
	기타	(1)	0.0	0.0	0.0	0.0	0.0	0.0
월평균 가구소득	100만원 미만	(21)	9.5	4.8	0.0	4.8	4.8	4.8
	100~300만원 미만	(122)	9.8	6.6	0.8	4.9	4.1	2.5
	300~500만원 미만	(256)	12.5	7.8	2.7	3.1	3.5	0.8
	500~700만원 미만	(179)	11.2	7.3	1.7	2.8	5.6	0.0
	700만원 이상	(77)	13.0	2.6	1.3	5.2	2.6	2.6
거주기간	3년미만	(57)	15.8	3.5	3.5	3.5	8.8	5.3
	3년~5년	(104)	10.6	2.9	3.8	5.8	4.8	2.9
	6년~10년	(173)	12.7	6.9	2.3	4.0	1.7	0.6
	11년~15년	(93)	8.6	6.5	1.1	2.2	6.5	0.0
	16년~20년	(115)	13.0	7.8	0.0	0.9	2.6	0.0
	20년이상	(113)	9.7	10.6	0.9	5.3	4.4	0.9
체류 지역	부천시	(502)	11.0	7.6	1.8	3.6	3.8	1.2
	서울지역	(74)	13.5	4.1	1.4	0.0	5.4	1.4
	경기지역	(26)	15.4	0.0	0.0	7.7	3.8	3.8
	인천지역	(34)	14.7	5.9	5.9	2.9	5.9	0.0
	거절/무응답	(18)	11.1	5.6	0.0	16.7	5.6	0.0
	기타	(1)	0.0	0.0	0.0	0.0	0.0	0.0
거주 동기	부모님 때부터 살아서	(211)	13.7	9.0	1.4	3.8	3.8	0.5
	직장이 근처거나 사업하기 좋아서	(166)	8.4	6.6	2.4	2.4	7.2	2.4
	생활여건 좋아서	(104)	11.5	7.7	2.9	3.8	4.8	1.0
	주택구입 및 가정비용이 저렴해서	(98)	12.2	2.0	0.0	5.1	1.0	2.0
	학교 교육환경이 좋아서	(16)	12.5	6.3	6.3	6.3	0.0	0.0
	교통 편리 및 녹지 공간이 많아서	(51)	11.8	3.9	2.0	2.0	2.0	0.0
	재난속 및 재개발	(3)	33.3	33.3	0.0	0.0	0.0	0.0
	기타	(6)	0.0	0.0	0.0	16.7	0.0	0.0
10년후 부천시 거주 여부	거주하고 싶다	(488)	12.9	7.6	2.0	3.5	4.1	0.8
	거주하고 하도 싶지 않다	(72)	9.7	5.6	1.4	2.8	6.9	4.2
	내 의지와 관계없이 거주하고 있을 것 같다	(95)	6.3	3.2	1.1	5.3	2.1	1.1

[부록 표 74] 경기도 사회적 가치와 관련성\_문화와 관련 깊은 것(1+2+3순위) (1)

(Base: 전체, 단위: %)

구분	사례수	[인권] 인간의 존엄성을 유지하는 기본 권리로서 인권의 보호	[안전] 재난과 사고로부터 안전한 노동·생활환경의 유지	[보건복지] 건강한 생활이 가능한 보건복지의 제공	[노동권] 노동권의 보장과 노동조건의 향상	[사회통합] 사회적 약자에 대한 기회제공과 사회통합 증진	[공정거래] 협력업체와의 상생협력 및 공정거래	[일자리] 품위 있는 삶을 누릴 수 있는 양질의 일자리 창출
[전체]	(655)	40.0	20.8	36.8	16.3	26.3	12.2	35.7
조사 방법	대면	(540)	44.4	23.1	35.2	16.9	25.0	36.9
	온라인	(115)	19.1	9.6	44.3	13.9	32.2	30.4
성별	남자	(300)	41.7	22.0	33.3	18.0	24.7	37.7
	여자	(355)	38.6	19.7	39.7	14.9	27.6	34.1
연령대	10대	(94)	46.8	21.3	24.5	18.1	28.7	42.6
	20대	(99)	32.3	21.2	29.3	20.2	25.3	36.4
	30대	(129)	29.5	17.8	41.9	15.5	22.5	34.9
	40대	(125)	40.8	17.6	34.4	11.2	27.2	39.2
	50대	(93)	39.8	25.8	44.1	23.7	22.6	33.3
	60대	(79)	46.8	24.1	44.3	11.4	34.2	32.9
	70대 이상	(19)	68.4	21.1	42.1	21.1	31.6	15.8
	기타/무응답	(16)	56.3	18.8	50.0	6.3	12.5	25.0
자녀 유무	있음	(332)	42.2	20.8	40.7	16.6	28.0	34.0
	없음	(323)	37.8	20.7	32.8	16.1	24.5	37.5
직업	학생	(157)	45.9	20.4	28.7	19.1	22.3	38.9
	전업주부	(87)	50.6	25.3	42.5	13.8	36.8	25.3
	공무원	(22)	31.8	13.6	36.4	18.2	40.9	27.3
	사무직	(160)	30.0	20.0	40.6	11.3	21.3	39.4
	자영업	(49)	46.9	26.5	38.8	24.5	18.4	32.7
	경영직	(2)	50.0	50.0	0.0	50.0	0.0	100.0
	교사·학원강사	(16)	25.0	6.3	25.0	0.0	43.8	25.0
	문화예술종사자	(7)	0.0	14.3	57.1	14.3	28.6	28.6
	전문직	(13)	46.2	7.7	53.8	15.4	15.4	53.8
	생산·기술·노무직	(25)	20.0	24.0	56.0	20.0	24.0	48.0
	서비스·영업직	(58)	48.3	20.7	27.6	31.0	22.4	34.5
	프리랜서·자유직	(21)	28.6	14.3	42.9	4.8	19.0	61.9
	무직	(37)	48.6	24.3	32.4	8.1	51.4	10.8
	기타	(1)	0.0	0.0	100.0	0.0	0.0	100.0
월평균 가구소득	100만원 미만	(21)	38.1	9.5	33.3	9.5	52.4	19.0
	100~300만원 미만	(122)	43.4	20.5	50.0	15.6	25.4	28.7
	300~500만원 미만	(256)	38.7	19.5	32.0	15.2	27.3	38.3
	500~700만원 미만	(179)	39.7	23.5	33.5	19.6	25.7	36.9
	700만원 이상	(77)	40.3	22.1	40.3	15.6	18.2	40.3
거주기간	3년미만	(57)	38.6	14.0	42.1	5.3	24.6	19.3
	3년~5년	(104)	30.8	22.1	37.5	19.2	28.8	36.5
	6년~10년	(173)	39.3	15.6	32.9	16.8	24.3	44.5
	11년~15년	(93)	43.0	25.8	34.4	20.4	22.6	35.5
	16년~20년	(115)	45.2	25.2	34.8	22.6	28.7	34.8
	20년이상	(113)	42.5	22.1	43.4	8.8	28.3	31.0
체류 지역	부천지역	(502)	41.2	21.5	35.9	17.3	27.1	35.5
	서울지역	(74)	37.8	24.3	39.2	10.8	31.1	32.4
	경기지역	(26)	26.9	15.4	46.2	15.4	19.2	30.8
	인천지역	(34)	44.1	17.6	29.4	17.6	17.6	50.0
	거절/무응답	(18)	27.8	0.0	55.6	5.6	11.1	22.2
	기타	(1)	0.0	0.0	0.0	100.0	0.0	0.0
거주 동기	부모님 때부터 살아서	(211)	44.5	19.9	26.1	15.2	20.4	38.9
	직장이 근처거나 사업하기 좋아서	(166)	33.7	15.7	38.6	22.9	22.9	34.9
	생활여건 좋아서	(104)	34.6	26.0	36.5	11.5	42.3	32.7
	주택구입 및 거주비용이 저렴해서	(98)	39.8	22.4	48.0	16.3	23.5	36.7
	학교 교육환경이 좋아서	(16)	18.8	43.8	50.0	12.5	18.8	25.0
	교통 편리 및 녹지 공간이 많아서	(51)	56.9	19.6	52.9	13.7	29.4	35.3
	재난속 및 재개발	(3)	100.0	0.0	0.0	0.0	66.7	33.3
	기타	(6)	33.3	33.3	33.3	0.0	66.7	33.3
10년후 부천시 거주 여부	거주하고 싶다	(488)	39.1	20.7	38.5	17.8	25.4	34.6
	거주하고 하고 싶지 않다	(72)	36.1	19.4	22.2	15.3	34.7	30.6
	내 의지와 관계없이 거주하고 있을 것 같다	(95)	47.4	22.1	38.9	9.5	24.2	45.3

[부록 표 75] 경기도 사회적 가치와 관련성\_문화와 관련 깊은 것(1+2+3순위) (2)

(Base: 전체, 단위: %)

구분		사례수	[공동체] 지역사회 활성화와 공동체 복원	[경제활동] 경제활동을 통한 이익이 지역에 순환되는 지역경제 공헌	[기업윤리] 윤리적 생산과 유통을 포함한 기업의 자발적인 사회적 책임 이행	[환경보전] 환경의 지속가능성 보전	[시민참여] 시민적 권리로서 민주적 의사결정과 참여의 실현	[공공성] 그 밖에 공동체의 이익실현과 공공성 강화
[전체]		(655)	29.5	24.9	11.1	19.1	19.1	8.2
조사 방법	대면	(540)	27.4	24.8	10.2	19.1	18.0	7.0
	온라인	(115)	39.1	25.2	15.7	19.1	24.3	13.9
성별	남자	(300)	26.7	29.0	10.3	19.0	16.3	7.0
	여자	(355)	31.8	21.4	11.8	19.2	21.4	9.3
연령대	10대	(94)	29.8	24.5	7.4	20.2	14.9	7.4
	20대	(99)	40.4	27.3	7.1	15.2	24.2	6.1
	30대	(129)	33.3	28.7	10.1	20.2	20.9	12.4
	40대	(125)	27.2	28.0	13.6	20.8	20.0	9.6
	50대	(93)	28.0	17.2	17.2	16.1	16.1	5.4
	60대	(79)	15.2	22.8	6.3	22.8	20.3	6.3
	70대 이상	(19)	26.3	26.3	5.3	10.5	10.5	15.8
	기타/무응답	(16)	31.3	12.5	37.5	25.0	12.5	0.0
자녀 유무	있음	(332)	26.2	23.5	13.6	18.1	18.7	7.2
	없음	(323)	32.8	26.3	8.7	20.1	19.5	9.3
직업	학생	(157)	35.7	23.6	8.3	21.7	16.6	6.4
	전업주부	(87)	26.4	20.7	11.5	16.1	17.2	6.9
	공무원	(22)	36.4	9.1	18.2	27.3	27.3	13.6
	사무직	(160)	30.6	30.0	14.4	16.9	18.8	10.0
	자영업	(49)	32.7	18.4	12.2	20.4	16.3	8.2
	경영직	(2)	0.0	0.0	0.0	0.0	50.0	0.0
	교사·학원강사	(16)	37.5	25.0	18.8	43.8	25.0	0.0
	문화예술종사자	(7)	28.6	0.0	0.0	0.0	57.1	57.1
	전문직	(13)	23.1	46.2	7.7	0.0	23.1	0.0
	생산·기술·노무직	(25)	12.0	36.0	16.0	28.0	8.0	0.0
	서비스·영업직	(58)	19.0	24.1	12.1	17.2	22.4	5.2
	프리랜서·자유직	(21)	28.6	38.1	0.0	14.3	19.0	9.5
	무직	(37)	27.0	21.6	5.4	16.2	24.3	16.2
기타	(1)	0.0	0.0	0.0	100.0	0.0	0.0	
월평균 가구소득	100만원 미만	(21)	38.1	38.1	0.0	9.5	23.8	23.8
	100~300만원 미만	(122)	21.3	23.0	10.7	17.2	21.3	10.7
	300~500만원 미만	(256)	34.0	26.6	10.9	21.9	16.4	5.9
	500~700만원 미만	(179)	29.1	24.6	12.8	19.0	20.1	7.8
	700만원 이상	(77)	26.0	19.5	11.7	15.6	20.8	9.1
거주기간	3년미만	(57)	31.6	21.1	14.0	29.8	33.3	12.3
	3년~5년	(104)	29.8	20.2	11.5	23.1	14.4	11.5
	6년~10년	(173)	32.9	31.8	12.1	17.3	15.6	5.2
	11년~15년	(93)	23.7	25.8	8.6	18.3	20.4	6.5
	16년~20년	(115)	31.3	19.1	7.8	16.5	18.3	6.1
	20년이상	(113)	25.7	25.7	13.3	15.9	21.2	11.5
체류 지역	부천시	(502)	30.3	23.7	10.8	19.5	18.1	8.0
	서울지역	(74)	24.3	28.4	10.8	13.5	25.7	10.8
	경기지역	(26)	23.1	34.6	11.5	19.2	19.2	7.7
	인천지역	(34)	32.4	26.5	17.6	14.7	8.8	11.8
	거절/무응답	(18)	33.3	22.2	11.1	38.9	33.3	0.0
	기타	(1)	0.0	100.0	0.0	0.0	100.0	0.0
거주 동기	부모님 때부터 살아서	(211)	35.5	29.9	9.5	16.1	19.4	10.0
	직장이 근처거나 사업하기 좋아서	(166)	30.7	25.3	10.2	20.5	22.3	7.8
	생활여건 좋아서	(104)	24.0	25.0	20.2	19.2	15.4	4.8
	주택구입 및 가정비용이 저렴해서	(98)	18.4	23.5	8.2	23.5	16.3	11.2
	학교 교육환경이 좋아서	(16)	37.5	25.0	12.5	12.5	18.8	18.8
	교통 편리 및 녹지 공간이 많아서	(51)	31.4	5.9	9.8	17.6	19.6	2.0
	재난속 및 재개발	(3)	33.3	33.3	0.0	0.0	33.3	0.0
	기타	(6)	16.7	16.7	0.0	50.0	16.7	0.0
10년후 부천시 거주 여부	거주하고 싶다	(488)	30.5	24.4	11.7	18.9	18.4	7.6
	거주하고 하고 싶지 않다	(72)	26.4	27.8	9.7	19.4	33.3	12.5
	내 의지와 관계없이 거주하고 있을 것 같다	(95)	26.3	25.3	9.5	20.0	11.6	8.4



[부록 표 76] 경기도 사회적 가치와 관련성 사회에서 가장 중요한 것(1순위) (1)

(Base: 전체, 단위: %)

구분		사례수	[인권] 인간의 존엄성을 유지하는 기본 권리로써 인권의 보호	[안전] 재난과 사고로부터 안전한 노동·생활환경의 유지	[보건복지] 건강한 생활이 가능한 보건복지의 제공	[노동권] 노동권의 보장과 노동조건의 향상	[사회통합] 사회적 약자에 대한 기회제공과 사회통합 증진	[공정거래] 협력업체와의 상생협력 및 공정거래	[일자리] 품위 있는 삶을 누릴 수 있는 양질의 일자리 창출
[전체]		(655)	14.8	9.0	10.7	7.9	11.3	3.4	8.4
조사 방법	대면	(540)	14.8	8.9	10.6	8.1	10.4	3.3	8.7
	온라인	(115)	14.8	9.6	11.3	7.0	15.7	3.5	7.0
성별	남자	(300)	12.3	7.0	11.3	8.0	10.3	3.7	12.0
	여자	(355)	16.9	10.7	10.1	7.9	12.1	3.1	5.4
연령대	10대	(94)	13.8	5.3	8.5	11.7	12.8	3.2	7.4
	20대	(99)	14.1	11.1	12.1	7.1	8.1	4.0	10.1
	30대	(129)	19.4	4.7	8.5	7.8	12.4	3.1	8.5
	40대	(125)	12.8	9.6	12.8	5.6	12.8	3.2	5.6
	50대	(93)	14.0	10.8	9.7	9.7	8.6	5.4	9.7
	60대	(79)	16.5	13.9	10.1	3.8	13.9	1.3	10.1
	70대 이상	(19)	10.5	10.5	21.1	5.3	10.5	5.3	15.8
	기타/무응답	(16)	6.3	12.5	12.5	18.8	6.3	0.0	0.0
자녀 유무	있음	(332)	14.8	10.5	11.4	6.3	11.1	3.3	8.7
	없음	(323)	14.9	7.4	9.9	9.6	11.5	3.4	8.0
직업	학생	(157)	12.7	6.4	7.6	12.1	10.2	3.2	8.9
	전업주부	(87)	18.4	10.3	9.2	6.9	10.3	1.1	4.6
	공무원	(22)	4.5	22.7	18.2	4.5	22.7	0.0	4.5
	사무직	(160)	16.9	6.9	9.4	6.3	11.3	4.4	12.5
	자영업	(49)	12.2	12.2	12.2	6.1	8.2	4.1	8.2
	경영직	(2)	50.0	0.0	0.0	0.0	0.0	0.0	50.0
	교사·학원강사	(16)	0.0	6.3	0.0	6.3	18.8	6.3	6.3
	문화예술종사자	(7)	57.1	42.9	0.0	0.0	0.0	0.0	0.0
	전문직	(13)	15.4	15.4	7.7	15.4	0.0	0.0	0.0
	생산·기술·노무직	(25)	28.0	12.0	8.0	4.0	0.0	8.0	4.0
	서비스·영업직	(58)	13.8	6.9	22.4	8.6	12.1	3.4	1.7
	프리랜서·자유직	(21)	4.8	14.3	9.5	9.5	19.0	4.8	19.0
	무직	(37)	10.8	5.4	18.9	5.4	18.9	2.7	10.8
기타	(1)	0.0	0.0	0.0	0.0	100.0	0.0	0.0	
월평균 가구소득	100만원 미만	(21)	14.3	9.5	9.5	0.0	9.5	0.0	14.3
	100~300만원 미만	(122)	17.2	13.9	10.7	8.2	11.5	1.6	5.7
	300~500만원 미만	(256)	16.0	9.0	11.3	7.0	6.6	2.7	9.4
	500~700만원 미만	(179)	11.7	7.3	10.6	11.2	17.3	4.5	7.3
	700만원 이상	(77)	14.3	5.2	9.1	5.2	13.0	6.5	10.4
거주기간	3년미만	(57)	17.5	10.5	8.8	12.3	10.5	3.5	5.3
	3년~5년	(104)	17.3	7.7	10.6	4.8	7.7	3.8	7.7
	6년~10년	(173)	12.1	8.1	12.7	8.7	11.6	3.5	9.2
	11년~15년	(93)	18.3	4.3	6.5	6.5	12.9	6.5	9.7
	16년~20년	(115)	17.4	12.2	9.6	7.0	12.2	1.7	7.0
	20년이상	(113)	9.7	11.5	13.3	9.7	12.4	1.8	9.7
체류 지역	부천지역	(502)	14.7	9.8	10.6	7.8	9.8	4.2	8.0
	서울지역	(74)	20.3	2.7	12.2	13.5	10.8	0.0	10.8
	경기지역	(26)	11.5	11.5	3.8	0.0	19.2	0.0	11.5
	인천지역	(34)	11.8	2.9	14.7	5.9	29.4	2.9	5.9
	거절/무응답	(18)	5.6	22.2	5.6	5.6	11.1	0.0	11.1
	기타	(1)	0.0	0.0	100.0	0.0	0.0	0.0	0.0
거주 동기	부모님 때부터 살아서	(211)	15.2	7.1	8.1	11.4	10.9	2.4	9.5
	직장이 근처거나 사업하기 좋아서	(166)	16.9	11.4	12.0	7.8	7.2	6.6	8.4
	생활여건 좋아서	(104)	12.5	5.8	16.3	5.8	16.3	3.8	2.9
	주택구입 및 거주비용이 저렴해서	(98)	13.3	10.2	9.2	4.1	12.2	0.0	12.2
	학교 교육환경이 좋아서	(16)	31.3	0.0	0.0	0.0	25.0	6.3	0.0
	교통 편리 및 녹지·공간이 많아서	(51)	7.8	15.7	9.8	7.8	9.8	2.0	9.8
	재난속 및 재개발	(3)	0.0	0.0	33.3	33.3	0.0	0.0	33.3
	기타	(6)	33.3	16.7	16.7	0.0	16.7	0.0	0.0
10년후 부천시 거주 여부	거주하고 싶다	(488)	15.2	8.8	10.7	7.8	11.3	4.1	8.2
	거주하고 하도 싶지 않다	(72)	13.9	9.7	13.9	5.6	12.5	2.8	6.9
	내 의지와 관계없이 거주하고 있을 것 같다	(95)	13.7	9.5	8.4	10.5	10.5	0.0	10.5

[부록 표 77] 경기도 사회적 가치와 관련성 사회에서 가장 중요한 것(1순위) (2)

(Base: 전체, 단위: %)

구분	사례수	[공동체 지역사회 활성화와 공동체 복원]	[경제활동] 경제활동을 통한 이익이 지역에 순환되는 지역경제 공헌	[기업윤리] 윤리적 생산과 유통을 포함한 기업의 자발적인 사회적 책임 이행	[환경보전] 환경의 지속가능성 보전	[시민참여] 시민적 권리로써 민주적 의사결정과 참여의 실현	[공공성] 그 밖에 공동체의 이익실현과 공공성 강화
[전체]	(655)	6.6	7.0	4.7	6.0	7.6	2.6
조사 방법	대면	(540)	7.4	7.2	5.0	6.5	2.2
	온라인	(115)	2.6	6.1	3.5	3.5	4.3
성별	남자	(300)	8.3	5.3	6.3	5.3	4.0
	여자	(355)	5.1	8.5	3.4	6.5	1.4
연령대	10대	(94)	4.3	5.3	6.4	9.6	3.2
	20대	(99)	9.1	6.1	6.1	5.1	1.0
	30대	(129)	5.4	8.5	3.9	3.1	4.7
	40대	(125)	5.6	6.4	5.6	6.4	3.2
	50대	(93)	7.5	10.8	3.2	4.3	2.2
	60대	(79)	6.3	6.3	3.8	8.9	1.3
	70대 이상	(19)	5.3	0.0	0.0	10.5	0.0
자녀 유무	있음	(332)	6.6	7.2	3.9	6.3	2.4
	없음	(323)	6.5	6.8	5.6	5.6	2.8
직업	학생	(157)	8.9	5.7	7.6	7.0	1.9
	전업주부	(87)	5.7	9.2	3.4	9.2	1.1
	공무원	(22)	4.5	4.5	0.0	9.1	0.0
	사무직	(160)	4.4	6.9	5.0	3.8	1.3
	자영업	(49)	2.0	6.1	10.2	4.1	6.1
	경영직	(2)	0.0	0.0	0.0	0.0	0.0
	교사·학원강사	(16)	12.5	12.5	0.0	12.5	6.3
	문화예술종사자	(7)	0.0	0.0	0.0	0.0	0.0
	전문직	(13)	15.4	23.1	0.0	0.0	7.7
	생산·기술·노무직	(25)	4.0	4.0	4.0	12.0	12.0
	서비스·영업직	(58)	8.6	10.3	3.4	3.4	0.0
	프리랜서·자유직	(21)	4.8	9.5	0.0	0.0	0.0
월평균 가구소득	무직	(37)	10.8	0.0	0.0	8.1	8.1
	기타	(1)	0.0	0.0	0.0	0.0	0.0
	100만원 미만	(21)	9.5	4.8	0.0	9.5	9.5
	100~300만원 미만	(122)	7.4	6.6	1.6	5.7	1.6
	300~500만원 미만	(256)	4.3	7.0	8.2	6.3	3.1
거주기간	500~700만원 미만	(179)	6.1	4.5	3.4	6.1	2.8
	700만원 이상	(77)	13.0	14.3	2.6	3.9	0.0
	3년미만	(57)	5.3	7.0	3.5	5.3	5.3
	3년~5년	(104)	5.8	12.5	1.9	6.7	2.9
	6년~10년	(173)	6.4	4.6	7.5	6.9	1.7
체류 지역	11년~15년	(93)	4.3	8.6	3.2	5.4	2.2
	16년~20년	(115)	7.0	7.8	5.2	3.5	3.5
	20년이상	(113)	9.7	3.5	4.4	7.1	1.8
	부천시지역	(502)	7.0	6.4	5.0	6.2	3.0
	서울지역	(74)	4.1	6.8	4.1	6.8	0.0
거주 동기	경기지역	(26)	7.7	11.5	3.8	7.7	3.8
	인천지역	(34)	8.8	8.8	2.9	2.9	0.0
	거절/무응답	(18)	0.0	16.7	5.6	0.0	11.1
	기타	(1)	0.0	0.0	0.0	0.0	0.0
	부모님 때부터 살아서	(211)	5.7	7.6	5.7	7.6	2.4
10년후 부천시 거주 여부	직장이 근처거나 사업하기 좋아서	(166)	5.4	6.6	4.2	2.4	4.8
	생활여건 좋아서	(104)	5.8	10.6	1.9	7.7	1.0
	주택구입 및 가정비용이 저렴해서	(98)	6.1	4.1	7.1	9.2	3.1
	학교 교육환경이 좋아서	(16)	18.8	0.0	6.3	12.5	0.0
	교통 편리 및 녹지 공간이 많아서	(51)	11.8	7.8	3.9	0.0	13.7
	재건축 및 재개발	(3)	0.0	0.0	0.0	0.0	0.0
	기타	(6)	16.7	0.0	0.0	0.0	0.0
	가주하고 싶다	(488)	7.2	7.2	5.3	5.7	2.7
10년후 부천시 거주 여부	가주하고 하고 싶지 않다	(72)	2.8	8.3	1.4	8.3	2.8
	내 의사와 관계없이 가주하고 있을 것 같다	(95)	6.3	5.3	4.2	5.3	2.1

[부록 표 78] 경기도 사회적 가치와 관련성 사회에서 가장 중요한 것(1+2+3순위) (1)

(Base: 전체, 단위: %)

구분		사례수	[인권] 인간의 존엄성을 유지하는 기본 권리로써 인권의 보호	[안전] 재난과 사고로부터 안전한 노동·생활환경의 유지	[보건복지] 건강한 생활이 가능한 보건복지의 제공	[노동권] 노동권의 보장과 노동조건향상	[사회통합] 사회적 약자에 대한 기회제공과 사회통합 증진	[공정거래] 협력업체와의 상생협력 및 공정거래	[일자리] 품위 있는 삶을 누릴 수 있는 양질의 일자리 창출
[전체]		(655)	28.4	27.5	27.9	24.4	29.9	12.7	24.6
조사 방법	대면	(540)	28.9	26.1	27.0	24.4	28.5	12.8	24.4
	온라인	(115)	26.1	33.9	32.2	24.3	36.5	12.2	25.2
성별	남자	(300)	24.0	26.0	28.3	24.7	26.7	15.7	26.7
	여자	(355)	32.1	28.7	27.6	24.2	32.7	10.1	22.8
연령대	10대	(94)	35.1	20.2	25.5	31.9	29.8	12.8	26.6
	20대	(99)	22.2	27.3	31.3	25.3	32.3	17.2	29.3
	30대	(129)	33.3	26.4	28.7	27.1	27.1	10.9	26.4
	40대	(125)	28.8	31.2	29.6	20.0	28.8	14.4	16.8
	50대	(93)	28.0	31.2	26.9	21.5	28.0	11.8	23.7
	60대	(79)	25.3	30.4	24.1	19.0	38.0	8.9	26.6
	70대 이상	(19)	21.1	26.3	31.6	15.8	26.3	10.5	36.8
	기타/무응답	(16)	12.5	18.8	25.0	37.5	25.0	12.5	6.3
자녀 유무	있음	(332)	28.3	30.4	27.7	20.8	30.7	12.0	23.2
	없음	(323)	28.5	24.5	28.2	28.2	29.1	13.3	26.0
직업	학생	(157)	28.0	22.9	25.5	31.8	29.9	14.6	26.8
	전업주부	(87)	32.2	27.6	26.4	19.5	29.9	10.3	25.3
	공무원	(22)	18.2	36.4	22.7	18.2	40.9	13.6	22.7
	사무직	(160)	32.5	25.6	32.5	18.8	28.1	9.4	25.0
	자영업	(49)	20.4	32.7	30.6	24.5	32.7	10.2	22.4
	경영직	(2)	50.0	50.0	0.0	50.0	0.0	0.0	100.0
	교사·학원강사	(16)	18.8	25.0	6.3	31.3	43.8	25.0	12.5
	문화예술종사자	(7)	57.1	100.0	14.3	0.0	28.6	14.3	0.0
	전문직	(13)	30.8	38.5	15.4	23.1	7.7	15.4	23.1
	생산·기술·노무직	(25)	44.0	28.0	20.0	28.0	12.0	20.0	16.0
	서비스·영업직	(58)	24.1	24.1	37.9	37.9	25.9	8.6	20.7
	프리랜서·자유직	(21)	19.0	19.0	23.8	19.0	42.9	23.8	23.8
	무직	(37)	18.9	32.4	32.4	13.5	40.5	16.2	35.1
기타	(1)	0.0	100.0	0.0	0.0	100.0	0.0	0.0	
월평균 가구소득	100만원 미만	(21)	19.0	28.6	23.8	14.3	28.6	4.8	57.1
	100~300만원 미만	(122)	30.3	32.0	29.5	25.4	32.8	13.9	23.8
	300~500만원 미만	(256)	30.9	27.3	27.7	23.8	30.1	9.8	22.3
	500~700만원 미만	(179)	28.5	24.6	25.7	27.4	28.5	16.2	24.6
	700만원 이상	(77)	19.5	27.3	32.5	20.8	28.6	14.3	24.7
거주기간	3년미만	(57)	26.3	36.8	22.8	31.6	28.1	17.5	28.1
	3년~5년	(104)	29.8	25.0	28.8	26.0	24.0	13.5	26.0
	6년~10년	(173)	28.3	25.4	28.9	26.6	31.2	12.7	25.4
	11년~15년	(93)	32.3	23.7	16.1	24.7	29.0	11.8	24.7
	16년~20년	(115)	31.3	27.0	29.6	25.2	29.6	11.3	21.7
	20년이상	(113)	22.1	31.9	36.3	15.0	35.4	11.5	23.0
체류 지역	부천시지역	(502)	29.1	28.5	26.7	24.9	29.9	12.9	24.9
	서울지역	(74)	32.4	24.3	32.4	27.0	20.3	8.1	23.0
	경기지역	(26)	15.4	30.8	19.2	11.5	50.0	11.5	15.4
	인천지역	(34)	20.6	11.8	38.2	29.4	41.2	17.6	26.5
	거절/무응답	(18)	27.8	38.9	33.3	11.1	22.2	11.1	33.3
	기타	(1)	0.0	0.0	100.0	0.0	0.0	100.0	0.0
거주 동기	부모님 때부터 살아서	(211)	32.2	26.1	28.4	27.5	31.8	14.2	28.0
	작업이 근처거나 사업하기 좋아서	(166)	30.7	30.1	29.5	23.5	27.1	16.3	21.1
	생활여건 좋아서	(104)	20.2	26.0	32.7	24.0	28.8	13.5	19.2
	주택구입 및 거주비용이 저렴해서	(98)	29.6	28.6	20.4	18.4	30.6	4.1	24.5
	학교 교육환경이 좋아서	(16)	43.8	6.3	18.8	18.8	43.8	18.8	25.0
	교통 편리 및 녹지·공간이 많아서	(51)	15.7	33.3	25.5	31.4	31.4	5.9	33.3
	재난속 및 재개발	(3)	0.0	0.0	66.7	33.3	0.0	0.0	33.3
	기타	(6)	33.3	33.3	33.3	0.0	16.7	33.3	16.7
10년후 부천시 거주 여부	거주하고 싶다	(488)	27.5	27.9	28.3	25.2	30.1	13.7	24.6
	거주하고 하고 싶지 않다	(72)	33.3	27.8	36.1	18.1	27.8	16.7	22.2
	내 의지와 관계없이 거주하고 있을 것 같다	(95)	29.5	25.3	20.0	25.3	30.5	4.2	26.3

[부록 표 79] 경기도 사회적 가치와 관련성 사회에서 가장 중요한 것(1+2+3순위) (2)

(Base: 전체, 단위: %)

구분		사례수	[공동체] 지역사회 활성화와 공동체 복원	[경제활동] 경제활동을 통한 이익이 지역에 순환되는 지역경제 공헌	[기업윤리] 윤리적 생산과 유통을 포함한 기업의 자발적인 사회적 책임 이행	[환경보전] 환경의 지속가능성 보전	[시민참여] 시민적 권리로써 민주적 의사결정과 참여의 실현	[공공성] 그 밖에 공동체의 이익실현과 공공성 강화
[전체]		(655)	19.2	24.1	19.8	21.2	28.7	11.5
조사 방법	대면	(540)	19.8	23.7	20.9	22.0	30.4	10.9
	온라인	(115)	16.5	26.1	14.8	17.4	20.9	13.9
성별	남자	(300)	22.7	25.0	20.3	20.3	27.3	12.3
	여자	(355)	16.3	23.4	19.4	22.0	29.9	10.7
연령대	10대	(94)	19.1	14.9	27.7	27.7	18.1	10.6
	20대	(99)	24.2	21.2	15.2	23.2	23.2	8.1
	30대	(129)	17.1	29.5	19.4	15.5	26.4	12.4
	40대	(125)	20.8	25.6	17.6	18.4	33.6	14.4
	50대	(93)	17.2	26.9	20.4	21.5	32.3	10.8
	60대	(79)	13.9	24.1	22.8	21.5	39.2	6.3
	70대 이상	(19)	21.1	10.5	15.8	31.6	26.3	26.3
	기타/무응답	(16)	31.3	37.5	12.5	25.0	37.5	18.8
자녀 유무	있음	(332)	17.2	25.6	17.8	22.0	33.1	11.1
	없음	(323)	21.4	22.6	22.0	20.4	24.1	11.8
직업	학생	(157)	22.9	18.5	22.9	24.8	22.3	8.9
	전업주부	(87)	10.3	23.0	25.3	21.8	35.6	12.6
	공무원	(22)	13.6	40.9	27.3	22.7	13.6	9.1
	사무직	(160)	18.1	32.5	17.5	20.0	28.8	11.3
	자영업	(49)	18.4	20.4	18.4	16.3	42.9	10.2
	경영직	(2)	0.0	0.0	0.0	0.0	50.0	0.0
	교사·학원강사	(16)	18.8	25.0	12.5	25.0	50.0	6.3
	문화예술종사자	(7)	14.3	14.3	14.3	14.3	28.6	0.0
	전문직	(13)	38.5	30.8	15.4	23.1	7.7	30.8
	생산·기술·노무직	(25)	12.0	12.0	24.0	24.0	32.0	28.0
	서비스·영업직	(58)	19.0	27.6	17.2	20.7	31.0	5.2
	프리랜서·자유직	(21)	28.6	28.6	28.6	9.5	23.8	9.5
	무직	(37)	29.7	10.8	5.4	21.6	21.6	21.6
	기타	(1)	0.0	0.0	0.0	0.0	100.0	0.0
월평균 가구소득	100만원 미만	(21)	23.8	19.0	4.8	23.8	33.3	19.0
	100~300만원 미만	(122)	17.2	17.2	15.6	22.1	25.4	14.8
	300~500만원 미만	(256)	17.2	25.0	22.3	20.3	31.3	12.1
	500~700만원 미만	(179)	19.6	20.7	21.2	24.6	30.2	8.4
	700만원 이상	(77)	27.3	41.6	19.5	14.3	20.8	9.1
거주기간	3년미만	(57)	15.8	26.3	22.8	12.3	14.0	17.5
	3년~5년	(104)	17.3	31.7	14.4	23.1	29.8	10.6
	6년~10년	(173)	19.7	22.5	18.5	23.1	28.3	9.2
	11년~15년	(93)	17.2	25.8	20.4	25.8	33.3	15.1
	16년~20년	(115)	18.3	25.2	26.1	20.0	26.1	8.7
	20년이상	(113)	24.8	15.9	18.6	18.6	34.5	12.4
체류 지역	부천시지역	(502)	19.3	22.7	20.7	21.7	27.1	11.6
	서울지역	(74)	17.6	29.7	17.6	20.3	36.5	10.8
	경기지역	(26)	26.9	38.5	19.2	19.2	30.8	11.5
	인천지역	(34)	20.6	20.6	8.8	23.5	32.4	8.8
	거절/무응답	(18)	11.1	27.8	22.2	11.1	33.3	16.7
	기타	(1)	0.0	0.0	100.0	0.0	0.0	0.0
거주 동기	부모님 때부터 살아서	(211)	19.4	20.4	18.0	25.1	19.4	9.5
	작업이 근처거나 사업하기 좋아서	(166)	18.7	28.3	16.3	20.5	25.3	12.7
	생활여건 좋아서	(104)	16.3	23.1	24.0	23.1	39.4	9.6
	주택구입 및 가정비용이 저렴해서	(98)	19.4	25.5	23.5	17.3	40.8	17.3
	학교 교육환경이 좋아서	(16)	31.3	37.5	12.5	18.8	25.0	0.0
	교통 편리 및 녹지 공간이 많아서	(51)	19.6	21.6	25.5	11.8	31.4	13.7
	재건축 및 재개발	(3)	0.0	33.3	33.3	66.7	33.3	0.0
	기타	(6)	50.0	16.7	16.7	0.0	50.0	0.0
10년후 부천시 거주 여부	가주하고 싶다	(488)	19.7	23.6	21.1	20.5	26.6	11.3
	가주하고 하고 싶지 않다	(72)	18.1	26.4	13.9	20.8	31.9	6.9
	내 의사와 관계없이 가주하고 있을 것 같다	(95)	17.9	25.3	17.9	25.3	36.8	15.8

[부록 표 80] 경기도 사회적 가치와 관련성 내 삶에 영향력(1순위) (1)

(Base: 전체, 단위: %)

구분		사례수	[인권] 인간의 존엄성을 유지하는 기본 권리로서 인권의 보호	[안전] 재난과 사고로부터 안전한 노동·생활환경의 유지	[보건복지] 건강하고 안전한 생활이 가능한 보건복지의 제공	[노동권] 노동권의 보장과 노동조건의 향상	[사회통합] 사회적 약자에 대한 기회제공과 사회통합 증진	[공정거래] 협력업체와의 상생협력 및 공정거래	[일자리] 품위 있는 삶을 누릴 수 있는 양질의 일자리 창출
[전체]		(655)	11.0	8.7	20.5	6.3	6.0	3.5	13.1
조사 방법	대면	(540)	8.9	8.9	22.4	6.1	6.1	3.5	12.8
	온라인	(115)	20.9	7.8	11.3	7.0	5.2	3.5	14.8
성별	남자	(300)	8.3	9.0	17.3	7.7	6.0	3.3	13.0
	여자	(355)	13.2	8.5	23.1	5.1	5.9	3.7	13.2
연령대	10대	(94)	9.6	11.7	14.9	10.6	8.5	3.2	13.8
	20대	(99)	11.1	9.1	16.2	8.1	2.0	6.1	17.2
	30대	(129)	14.7	4.7	12.4	7.8	8.5	2.3	14.7
	40대	(125)	9.6	12.8	23.2	4.8	4.0	2.4	11.2
	50대	(93)	12.9	4.3	22.6	4.3	6.5	2.2	12.9
	60대	(79)	6.3	11.4	30.4	3.8	7.6	2.5	8.9
	70대 이상	(19)	10.5	10.5	31.6	0.0	5.3	10.5	10.5
	기타/무응답	(16)	12.5	0.0	50.0	0.0	0.0	6.3	12.5
자녀 유무	있음	(332)	9.9	9.0	25.3	4.8	6.3	2.4	10.2
	없음	(323)	12.1	8.4	15.5	7.7	5.6	4.6	16.1
직업	학생	(157)	10.2	10.8	17.8	7.6	5.1	4.5	15.9
	전업주부	(87)	12.6	5.7	28.7	2.3	6.9	6.9	11.5
	공무원	(22)	4.5	4.5	27.3	13.6	4.5	4.5	4.5
	사무직	(160)	12.5	8.8	16.3	8.8	6.3	1.3	10.0
	자영업	(49)	6.1	8.2	28.6	0.0	4.1	6.1	12.2
	경영직	(2)	0.0	0.0	0.0	0.0	0.0	0.0	0.0
	교사·학원강사	(16)	25.0	18.8	25.0	0.0	0.0	0.0	12.5
	문화예술종사자	(7)	28.6	0.0	0.0	0.0	0.0	0.0	28.6
	전문직	(13)	0.0	0.0	23.1	7.7	23.1	0.0	15.4
	생산·기술·노무직	(25)	12.0	8.0	12.0	8.0	8.0	8.0	20.0
	서비스·영업직	(58)	12.1	10.3	20.7	5.2	8.6	1.7	8.6
	프리랜서·자유직	(21)	0.0	14.3	19.0	0.0	0.0	0.0	28.6
	무직	(37)	13.5	5.4	24.3	10.8	5.4	2.7	13.5
	기타	(1)	0.0	0.0	0.0	0.0	0.0	0.0	100.0
월평균 가구소득	100만원 미만	(21)	19.0	9.5	23.8	0.0	0.0	9.5	14.3
	100~300만원 미만	(122)	12.3	10.7	17.2	9.8	5.7	5.7	12.3
	300~500만원 미만	(256)	11.7	8.2	21.9	5.1	5.5	3.1	12.1
	500~700만원 미만	(179)	8.9	8.9	20.1	5.6	7.3	3.4	14.0
	700만원 이상	(77)	9.1	6.5	20.8	7.8	6.5	0.0	15.6
거주기간	3년미만	(57)	14.0	15.8	19.3	5.3	7.0	7.0	14.0
	3년~5년	(104)	20.2	5.8	18.3	9.6	4.8	1.9	6.7
	6년~10년	(173)	8.1	9.8	17.3	4.0	6.9	2.9	12.1
	11년~15년	(93)	4.3	8.6	33.3	4.3	6.5	2.2	12.9
	16년~20년	(115)	15.7	7.8	16.5	10.4	4.3	2.6	15.7
	20년이상	(113)	6.2	7.1	21.2	4.4	6.2	6.2	17.7
체류 지역	부천시지역	(502)	10.4	9.2	20.9	6.2	5.8	4.2	13.5
	서울지역	(74)	9.5	8.1	18.9	8.1	5.4	1.4	13.5
	경기지역	(26)	19.2	3.8	11.5	7.7	7.7	0.0	7.7
	인천지역	(34)	11.8	5.9	17.6	5.9	5.9	0.0	8.8
	거절/무응답	(18)	22.2	11.1	33.3	0.0	5.6	5.6	16.7
	기타	(1)	0.0	0.0	0.0	0.0	100.0	0.0	0.0
거주 동기	부모님 때부터 살아서	(211)	11.4	9.5	17.1	7.6	5.2	2.4	17.5
	직장이 근처거나 사업하기 좋아서	(166)	7.2	9.6	22.3	4.2	6.6	4.2	10.2
	생활여건 좋아서	(104)	10.6	2.9	26.0	4.8	3.8	6.7	16.3
	주택구입 및 거주비용이 저렴해서	(98)	9.2	12.2	23.5	7.1	11.2	2.0	9.2
	학교 교육환경이 좋아서	(16)	31.3	6.3	18.8	12.5	0.0	6.3	0.0
	교통 편리 및 녹지 공간이 많아서	(51)	17.6	7.8	15.7	7.8	3.9	2.0	7.8
	재난축 및 재개발	(3)	0.0	33.3	0.0	0.0	0.0	0.0	33.3
	기타	(6)	33.3	0.0	0.0	0.0	0.0	0.0	16.7
10년후 부천시 거주 여부	거주하고 싶다	(488)	11.3	8.8	19.5	6.1	5.9	3.7	12.9
	거주하고 하고 싶지 않다	(72)	9.7	2.8	26.4	5.6	9.7	2.8	12.5
	내 의지와 관계없이 거주하고 있을 것 같다	(95)	10.5	12.6	21.1	7.4	3.2	3.2	14.7

[부록 표 81] 경기도 사회적 가치와 관련성 사회에서 가장 중요한 것(1순위) (2)

(Base: 전체, 단위: %)

구분		사례수	[공동체] 지역사회 활성화와 공동체 복원	[경제활동] 경제활동을 통한 이익이 지역에 순환되는 지역경제 공헌	[기업윤리] 윤리적 생산과 유통을 포함한 기업의 자발적인 사회적 책임 이행	[환경보전] 환경의 지속가능성 보전	[시민참여] 시민적 권리로서 민주적 의사결정과 참여의 실현	[공공성] 그 밖에 공동체의 이익실현과 공공성 강화
[전체]		(655)	3.8	5.6	4.3	6.1	7.0	4.1
조사 방법	대면	(540)	3.3	5.6	4.4	6.1	7.8	4.1
	온라인	(115)	6.1	6.1	3.5	6.1	3.5	4.3
성별	남자	(300)	4.7	5.3	4.7	5.0	9.3	6.3
	여자	(355)	3.1	5.9	3.9	7.0	5.1	2.3
연령대	10대	(94)	3.2	3.2	6.4	4.3	8.5	2.1
	20대	(99)	3.0	9.1	1.0	7.1	7.1	3.0
	30대	(129)	1.6	5.4	4.7	10.1	3.9	9.3
	40대	(125)	3.2	7.2	5.6	7.2	5.6	3.2
	50대	(93)	10.8	4.3	3.2	4.3	7.5	4.3
	60대	(79)	1.3	6.3	3.8	3.8	11.4	2.5
	70대 이상 기타/무응답	(19) (16)	5.3 6.3	0.0 0.0	5.3 6.3	0.0 0.0	10.5 6.3	0.0 0.0
자녀 유무	있음	(332)	4.2	5.1	4.5	6.6	7.2	4.2
	없음	(323)	3.4	6.2	4.0	5.6	6.8	4.0
직업	학생	(157)	4.5	4.5	4.5	5.7	6.4	2.5
	전업주부	(87)	4.6	3.4	2.3	6.9	8.0	0.0
	공무원	(22)	0.0	4.5	4.5	18.2	4.5	4.5
	사무직	(160)	4.4	6.9	4.4	6.9	6.9	6.9
	자영업	(49)	8.2	10.2	0.0	6.1	2.0	8.2
	경영직	(2)	0.0	50.0	0.0	50.0	0.0	0.0
	교사·학원강사	(16)	0.0	0.0	0.0	12.5	6.3	0.0
	문화예술종사자	(7)	0.0	14.3	0.0	0.0	28.6	0.0
	전문직	(13)	7.7	0.0	15.4	0.0	7.7	0.0
	생산·기술·노무직	(25)	0.0	4.0	4.0	0.0	12.0	4.0
	서비스·영업직	(58)	0.0	5.2	8.6	5.2	8.6	5.2
	프리랜서·자유직	(21)	4.8	14.3	0.0	4.8	9.5	4.8
	무직	(37)	2.7	2.7	8.1	0.0	5.4	5.4
기타	(1)	0.0	0.0	0.0	0.0	0.0	0.0	
월평균 가구소득	100만원 미만	(21)	4.8	0.0	0.0	4.8	4.8	9.5
	100~300만원 미만	(122)	4.1	7.4	4.1	1.6	6.6	2.5
	300~500만원 미만	(256)	4.3	5.5	4.7	6.6	5.9	5.5
	500~700만원 미만	(179)	3.4	4.5	4.5	6.7	10.1	2.8
	700만원 이상	(77)	2.6	7.8	3.9	10.4	5.2	3.9
거주기간	3년미만	(57)	3.5	5.3	1.8	3.5	1.8	1.8
	3년~5년	(104)	2.9	6.7	3.8	3.8	6.7	8.7
	6년~10년	(173)	4.6	5.2	4.6	11.0	8.1	5.2
	11년~15년	(93)	3.2	3.2	5.4	3.2	8.6	4.3
	16년~20년	(115)	2.6	7.0	4.3	7.0	5.2	.9
	20년이상	(113)	5.3	6.2	4.4	3.5	8.8	2.7
체류 지역	부천시지역	(502)	4.2	6.0	4.8	5.2	6.4	3.4
	서울지역	(74)	2.7	4.1	2.7	10.8	9.5	5.4
	경기지역	(26)	0.0	7.7	3.8	7.7	7.7	15.4
	인천지역	(34)	2.9	5.9	2.9	11.8	14.7	5.9
	거절/무응답	(18)	5.6	0.0	0.0	0.0	0.0	0.0
	기타	(1)	0.0	0.0	0.0	0.0	0.0	0.0
거주 동기	부모님 때부터 살아서	(211)	2.8	4.3	5.2	6.6	6.6	3.8
	작업이 근처거나 사생활이 좋아서	(166)	4.2	8.4	2.4	8.4	5.4	6.6
	생활여건 좋아서	(104)	5.8	6.7	5.8	1.9	6.7	1.9
	주택구입 및 가정비용이 저렴해서	(98)	3.1	2.0	4.1	7.1	7.1	2.0
	학교 교육환경이 좋아서	(16)	0.0	0.0	6.3	12.5	0.0	6.3
	교통 편리 및 녹지 공간이 많아서	(51)	3.9	7.8	3.9	2.0	15.7	3.9
	재건축 및 재개발	(3)	0.0	0.0	0.0	0.0	0.0	33.3
	기타	(6)	16.7	16.7	0.0	0.0	16.7	0.0
10년후 부천시 거주 여부	가주하고 싶다	(488)	3.9	5.9	5.3	5.9	6.8	3.9
	가주하고 하고 싶지 않다	(72)	1.4	6.9	1.4	9.7	6.9	4.2
	내 의사와 관계없이 가주하고 있을 것 같다	(95)	5.3	3.2	1.1	4.2	8.4	5.3

[부록 표 82] 경기도 사회적 가치와 관련성 사회에서 가장 중요한 것(1+2+3순위) (1)

(Base: 전체, 단위: %)

구분	사례수	[인권] 인간의 존엄성을 유지하는 기본 권리로서 인권의 보호	[안전] 재난과 사고로부터 안전한 노동·생활환경의 유지	[보건복지] 건강한 생활이 가능한 보건복지의 제공	[노동권] 노동권의 보장과 노동조건의 향상	[사회통합] 사회적 약자에 대한 기회제공과 사회통합 증진	[공정거래] 협력업체와의 상생협력 및 공정거래	[일자리] 품위 있는 삶을 누릴 수 있는 양질의 일자리 창출
[전체]	(655)	28.2	29.5	48.2	20.5	16.5	13.3	32.2
조사 방법	대면	(540)	26.9	29.1	50.2	19.8	17.4	32.6
	온라인	(115)	34.8	31.3	39.1	23.5	12.2	30.4
성별	남자	(300)	26.3	27.0	45.7	22.0	14.0	31.0
	여자	(355)	29.9	31.5	50.4	19.2	18.6	33.2
연령대	10대	(94)	27.7	27.7	38.3	25.5	18.1	30.9
	20대	(99)	28.3	31.3	43.4	23.2	15.2	34.3
	30대	(129)	29.5	30.2	48.1	27.1	19.4	28.7
	40대	(125)	28.0	27.2	46.4	22.4	14.4	36.8
	50대	(93)	35.5	22.6	52.7	14.0	16.1	32.3
	60대	(79)	22.8	30.4	54.4	12.7	17.7	34.2
	70대 이상	(19)	10.5	52.6	73.7	0.0	10.5	26.3
	기타/무응답	(16)	31.3	50.0	68.8	6.3	12.5	18.8
자녀 유무	있음	(332)	29.5	30.1	53.3	17.2	16.0	31.0
	없음	(323)	26.9	28.8	43.0	23.8	17.0	33.4
직업	학생	(157)	26.8	29.9	42.0	17.8	17.2	34.4
	전업주부	(87)	31.0	29.9	59.8	13.8	13.8	27.6
	공무원	(22)	27.3	36.4	63.6	13.6	9.1	22.7
	사무직	(160)	28.1	30.0	42.5	23.8	19.4	28.8
	자영업	(49)	26.5	28.6	61.2	12.2	14.3	34.7
	경영직	(2)	0.0	0.0	50.0	0.0	0.0	50.0
	교사·학원강사	(16)	50.0	43.8	50.0	18.8	0.0	25.0
	문화예술종사자	(7)	42.9	0.0	28.6	28.6	0.0	28.6
	전문직	(13)	30.8	15.4	38.5	46.2	38.5	38.5
	생산·기술·노무직	(25)	28.0	28.0	44.0	28.0	24.0	40.0
	서비스·영업직	(58)	29.3	32.8	51.7	29.3	19.0	29.3
	프리랜서·자유직	(21)	23.8	23.8	42.9	19.0	4.8	61.9
	무직	(37)	21.6	27.0	54.1	18.9	16.2	32.4
	기타	(1)	0.0	0.0	0.0	100.0	0.0	100.0
월평균 가구소득	100만원 미만	(21)	23.8	28.6	61.9	4.8	9.5	42.9
	100~300만원 미만	(122)	33.6	31.1	47.5	24.6	15.6	26.2
	300~500만원 미만	(256)	30.1	29.7	46.9	18.0	15.6	30.9
	500~700만원 미만	(179)	22.3	31.8	48.0	20.7	19.0	34.6
	700만원 이상	(77)	28.6	20.8	50.6	26.0	16.9	37.7
거주기간	3년미만	(57)	33.3	38.6	57.9	12.3	12.3	24.6
	3년~5년	(104)	26.9	32.7	38.5	32.7	14.4	27.9
	6년~10년	(173)	27.7	28.9	46.8	20.2	18.5	31.2
	11년~15년	(93)	24.7	28.0	58.1	16.1	21.5	37.6
	16년~20년	(115)	39.1	24.3	52.2	22.6	14.8	33.9
	20년이상	(113)	19.5	29.2	42.5	15.0	15.0	35.4
체류 지역	부천지역	(502)	27.3	31.3	50.2	19.7	15.9	31.9
	서울지역	(74)	27.0	28.4	39.2	27.0	12.2	35.1
	경기지역	(26)	38.5	15.4	30.8	15.4	34.6	26.9
	인천지역	(34)	23.5	11.8	44.1	26.5	20.6	32.4
	거절/무응답	(18)	50.0	38.9	66.7	11.1	11.1	5.6
	기타	(1)	100.0	0.0	0.0	0.0	100.0	0.0
거주 동기	부모님 때부터 살아서	(211)	29.4	29.9	39.3	21.3	14.2	37.0
	직장이 근처거나 사업하기 좋아서	(166)	26.5	33.7	54.8	17.5	16.9	30.1
	생활여건 좋아서	(104)	26.9	23.1	57.7	18.3	16.3	37.5
	주택구입 및 거주비용이 저렴해서	(98)	26.5	29.6	43.9	21.4	22.4	22.4
	학교 교육환경이 좋아서	(16)	50.0	37.5	50.0	25.0	6.3	12.5
	교통 편리 및 녹지 공간이 많아서	(51)	29.4	23.5	51.0	27.5	17.6	33.3
	재난속 및 재개발	(3)	0.0	66.7	66.7	0.0	0.0	33.3
	기타	(6)	33.3	16.7	50.0	33.3	16.7	33.3
10년후 부천시 거주 여부	거주하고 싶다	(488)	27.5	29.3	48.2	20.5	15.6	33.4
	거주하고 하고 싶지 않다	(72)	23.6	26.4	52.8	23.6	25.0	30.6
	내 의지와 관계없이 거주하고 있을 것 같다	(95)	35.8	32.6	45.3	17.9	14.7	27.4

[부록 표 83] 경기도 사회적 가치와 관련성 사회에서 가장 중요한 것(1+2+3순위) (2)

(Base: 전체, 단위: %)

구분		사례수	[공동체] 지역사회 활성화와 공동체 복원	[경제활동] 경제활동을 통한 이익이 지역에 순환되는 지역경제 공헌	[기업윤리] 윤리적 생산과 유통을 포함한 기업의 자발적인 사회적 책임 이행	[환경보전] 환경의 지속가능성 보전	[시민참여] 시민적 권리로써 민주적 의사결정과 참여의 실현	[공공성] 그 밖에 공동체의 이익실현과 공공성 강화
[전체]		(655)	14.7	22.0	14.2	19.2	27.2	14.4
조사 방법	대면	(540)	14.1	21.3	13.7	18.7	28.3	13.5
	온라인	(115)	17.4	25.2	16.5	21.7	21.7	18.3
성별	남자	(300)	16.7	26.7	14.0	17.0	30.0	16.0
	여자	(355)	13.0	18.0	14.4	21.1	24.8	13.0
연령대	10대	(94)	18.1	20.2	16.0	21.3	30.9	9.6
	20대	(99)	17.2	23.2	10.1	20.2	20.2	17.2
	30대	(129)	8.5	21.7	14.7	22.5	23.3	17.1
	40대	(125)	16.0	23.2	16.0	20.0	27.2	12.0
	50대	(93)	18.3	21.5	17.2	17.2	25.8	15.1
	60대	(79)	10.1	22.8	12.7	15.2	36.7	15.2
	70대 이상 기타/무응답	(19) (16)	10.5 18.8	21.1 18.8	10.5 6.3	15.8 6.3	36.8 31.3	15.8 6.3
자녀 유무	있음	(332)	13.9	20.2	13.9	19.3	30.1	14.2
	없음	(323)	15.5	23.8	14.6	19.2	24.1	14.6
직업	학생	(157)	21.7	20.4	14.6	21.7	24.2	12.1
	전업주부	(87)	14.9	11.5	12.6	20.7	32.2	14.9
	공무원	(22)	4.5	22.7	4.5	31.8	45.5	13.6
	사무직	(160)	11.9	25.6	15.6	21.3	25.6	16.3
	자영업	(49)	20.4	32.7	14.3	14.3	18.4	12.2
	경영직	(2)	0.0	50.0	0.0	50.0	0.0	0.0
	교사·학원강사	(16)	12.5	6.3	6.3	25.0	37.5	18.8
	문화예술종사자	(7)	14.3	28.6	28.6	28.6	42.9	28.6
	전문직	(13)	7.7	30.8	15.4	7.7	23.1	0.0
	생산·기술·노무직	(25)	8.0	24.0	12.0	8.0	20.0	16.0
	서비스·영업직	(58)	8.6	15.5	19.0	8.6	25.9	17.2
	프리랜서·자유직	(21)	14.3	33.3	4.8	23.8	33.3	4.8
월평균 가구소득	무직	(37)	13.5	24.3	16.2	16.2	35.1	18.9
	기타	(1)	0.0	100.0	0.0	0.0	0.0	0.0
	100만원 미만	(21)	14.3	19.0	9.5	28.6	28.6	19.0
	100~300만원 미만	(122)	18.9	19.7	16.4	13.9	27.9	11.5
	300~500만원 미만	(256)	16.4	25.4	14.5	17.2	23.8	17.2
	500~700만원 미만 700만원 이상	(179) (77)	11.2 10.4	17.9 24.7	15.6 7.8	23.5 22.1	30.7 28.6	13.4 10.4
거주기간	3년미만	(57)	14.0	26.3	8.8	17.5	21.1	14.0
	3년~5년	(104)	11.5	23.1	17.3	17.3	21.2	23.1
	6년~10년	(173)	14.5	20.2	16.2	23.7	29.5	12.1
	11년~15년	(93)	18.3	15.1	11.8	18.3	25.8	11.8
	16년~20년 20년이상	(115) (113)	14.8 15.0	14.8 34.5	13.0 14.2	16.5 18.6	29.6 31.0	11.3 15.0
체류 지역	부천지역	(502)	16.5	21.1	14.1	17.5	26.1	13.9
	서울지역	(74)	8.1	23.0	18.9	28.4	29.7	9.5
	경기지역	(26)	3.8	46.2	7.7	15.4	30.8	26.9
	인천지역	(34)	5.9	20.6	14.7	32.4	41.2	20.6
	거절/무응답 기타	(18) (1)	22.2 0.0	11.1 0.0	5.6 0.0	11.1 0.0	16.7 0.0	16.7 0.0
거주 동기	부모님 때부터 살아서	(211)	17.5	21.3	17.5	24.2	24.2	10.9
	작업이 근처거나 사업하기 좋아서	(166)	12.7	25.9	11.4	17.5	24.7	18.1
	생활여건 좋아서	(104)	13.5	18.3	12.5	16.3	31.7	10.6
	주택구입 및 가정비용이 저렴해서	(98)	14.3	27.6	13.3	19.4	27.6	17.3
	학교 교육환경이 좋아서	(16)	6.3	12.5	12.5	25.0	25.0	18.8
	교통 편리 및 녹지 공간이 많아	(51)	15.7	13.7	15.7	7.8	37.3	15.7
	재건축 및 재개발 기타	(3) (6)	0.0 16.7	0.0 16.7	0.0 16.7	33.3 16.7	33.3 33.3	66.7 0.0
10년후 부천시 거주 여부	거주하고 싶다	(488)	15.0	21.9	13.9	19.1	26.4	15.8
	거주하고 싶지 않다	(72)	5.6	18.1	16.7	19.4	31.9	9.7
	내 의사와 관계없이 거주하고 있을 것 같다	(95)	20.0	25.3	13.7	20.0	27.4	10.5



[부록 표 84] 사회적 가치가 지금보다 더 많이 실현되어야 하는가?

(Base: 전체, 단위: %)

구분		사례수	지금보다 더 실현될 필요 없다	지금 보다 더 실현되어야 한다
[전체]		(655)	10.8	89.2
조사 방법	대면	(540)	9.4	90.6
	온라인	(115)	17.4	82.6
성별	남자	(300)	12.0	88.0
	여자	(355)	9.9	90.1
연령대	10대	(94)	13.8	86.2
	20대	(99)	14.1	85.9
	30대	(129)	13.2	86.8
	40대	(125)	6.4	93.6
	50대	(93)	9.7	90.3
	60대	(79)	7.6	92.4
	70대 이상	(19)	10.5	89.5
	기타/무응답	(16)	12.5	87.5
자녀 유무	있음	(332)	9.0	91.0
	없음	(323)	12.7	87.3
직업	학생	(157)	14.0	86.0
	전업주부	(87)	5.7	94.3
	공무원	(22)	9.1	90.9
	사무직	(160)	11.9	88.1
	자영업	(49)	8.2	91.8
	경영직	(2)	0.0	100.0
	교사·학원강사	(16)	31.3	68.8
	문화예술종사자	(7)	0.0	100.0
	전문직	(13)	7.7	92.3
	생산·기술·노무직	(25)	16.0	84.0
	서비스·영업직	(58)	8.6	91.4
	프리랜서·자유직	(21)	4.8	95.2
	무직	(37)	8.1	91.9
	기타	(1)	0.0	100.0
월평균 가구소득	100만원 미만	(21)	19.0	81.0
	100~300만원 미만	(122)	11.5	88.5
	300~500만원 미만	(256)	11.3	88.7
	500~700만원 미만	(179)	7.8	92.2
	700만원 이상	(77)	13.0	87.0
거주기간	3년미만	(57)	8.8	91.2
	3년~5년	(104)	14.4	85.6
	6년~10년	(173)	9.8	90.2
	11년~15년	(93)	9.7	90.3
	16년~20년	(115)	7.8	92.2
	20년이상	(113)	14.2	85.8
체류 지역	부천시	(502)	10.6	89.4
	서울지역	(74)	14.9	85.1
	경기지역	(26)	7.7	92.3
	인천지역	(34)	8.8	91.2
	거절/무응답	(18)	11.1	88.9
	기타	(1)	0.0	100.0
거주 동기	부모님 때문에 살아서	(211)	13.7	86.3
	직장이 근처거나 사원하기 좋아서	(166)	14.5	85.5
	생활여건 좋아서	(104)	6.7	93.3
	주택구입 및 거주비용이 저렴해서	(98)	4.1	95.9
	학교 교육환경이 좋아서	(16)	18.8	81.3
	교통 편리 및 녹지·공원이 많아서	(51)	5.9	94.1
	자연폭 및 재개발	(3)	0.0	100.0
	기타	(6)	16.7	83.3
10년후 부천시 거주 여부	거주하고 싶다	(488)	10.0	90.0
	거주하고 하고 싶지 않다	(72)	12.5	87.5
	내 의지와 관계없이 거주하고 있을 것 같다	(95)	13.7	86.3

[부록 표 85] 사회적 가치 실현 위해 가장 달라져야 하는 주체

(Base: 전체, 단위: %)

구분		사례수	정부/지자체 (공무원)	공공기관	민간기업	시민단체	종교단체	개인
[전체]		(655)	61.8	16.6	6.0	2.9	3.1	9.6
조사 방법	대면	(540)	63.9	14.1	5.4	3.0	3.1	10.6
	온라인	(115)	52.2	28.7	8.7	2.6	2.6	5.2
성별	남자	(300)	61.3	14.7	8.3	2.0	3.0	10.7
	여자	(355)	62.3	18.3	3.9	3.7	3.1	8.7
연령대	10대	(94)	58.5	13.8	4.3	7.4	6.4	9.6
	20대	(99)	65.7	19.2	5.1	3.0	1.0	6.1
	30대	(129)	55.8	24.8	7.0	1.6	3.9	7.0
	40대	(125)	57.6	15.2	7.2	2.4	2.4	15.2
	50대	(93)	59.1	17.2	9.7	2.2	2.2	9.7
	60대	(79)	77.2	8.9	2.5	2.5	2.5	6.3
	70대 이상 기타/무응답	(19) (16)	84.2 56.3	5.3 6.3	0.0 6.3	0.0 0.0	5.3 0.0	5.3 31.3
자녀 유무	있음	(332)	64.2	15.7	6.0	2.7	2.7	8.7
	없음	(323)	59.4	17.6	5.9	3.1	3.4	10.5
직업	학생	(157)	61.1	14.0	4.5	5.1	4.5	10.8
	전업주부	(87)	65.5	19.5	2.3	1.1	4.6	6.9
	공무원	(22)	59.1	18.2	4.5	0.0	4.5	13.6
	사무직	(160)	56.9	18.1	7.5	3.1	1.3	13.1
	자영업	(49)	67.3	16.3	10.2	2.0	4.1	0.0
	경영직	(2)	50.0	0.0	50.0	0.0	0.0	0.0
	교사·학원강사	(16)	37.5	43.8	0.0	6.3	6.3	6.3
	문화예술종사자	(7)	71.4	0.0	14.3	0.0	0.0	14.3
	전문직	(13)	53.8	38.5	7.7	0.0	0.0	0.0
	생산·기술·노무직	(25)	68.0	8.0	12.0	0.0	4.0	8.0
	서비스·영업직	(58)	70.7	10.3	5.2	5.2	0.0	8.6
	프리랜서·자유직	(21)	42.9	28.6	14.3	0.0	0.0	14.3
	무직	(37)	75.7	8.1	0.0	0.0	5.4	10.8
기타	(1)	100.0	0.0	0.0	0.0	0.0	0.0	
월평균 가구소득	100만원 미만	(21)	57.1	23.8	0.0	0.0	4.8	14.3
	100~300만원 미만	(122)	67.2	19.7	4.1	2.5	1.6	4.9
	300~500만원 미만	(256)	59.0	16.4	5.5	2.3	5.1	11.7
	500~700만원 미만	(179)	61.5	12.3	8.9	4.5	2.2	10.6
	700만원 이상	(77)	64.9	20.8	5.2	2.6	0.0	6.5
거주기간	3년미만	(57)	64.9	17.5	7.0	0.0	0.0	10.5
	3년~5년	(104)	45.2	26.0	6.7	4.8	5.8	11.5
	6년~10년	(173)	54.9	20.8	9.2	4.0	2.3	8.7
	11년~15년	(93)	65.6	7.5	4.3	5.4	4.3	12.9
	16년~20년	(115)	77.4	10.4	4.3	.9	2.6	4.3
	20년이상	(113)	67.3	15.0	2.7	.9	2.7	11.5
체류 지역	부천시지역	(502)	61.2	16.5	5.8	3.0	3.4	10.2
	서울지역	(74)	70.3	13.5	5.4	2.7	1.4	6.8
	경기지역	(26)	65.4	19.2	7.7	0.0	3.8	3.8
	인천지역	(34)	50.0	20.6	5.9	5.9	2.9	14.7
	거절/무응답	(18)	61.1	22.2	11.1	0.0	0.0	5.6
	기타	(1)	100.0	0.0	0.0	0.0	0.0	0.0
거주 동기	부모님 때부터 살아서	(211)	63.0	16.1	3.8	4.3	3.8	9.0
	직장이 근처거나 사업하기 좋아서	(166)	54.2	16.9	9.6	2.4	2.4	14.5
	생활여건 좋아서	(104)	57.7	23.1	6.7	2.9	4.8	4.8
	주택구입 및 가정원들이 자립해서	(98)	73.5	11.2	6.1	1.0	0.0	8.2
	학교 교육환경이 좋아서	(16)	75.0	6.3	6.3	0.0	6.3	6.3
	교통 편의 및 녹지 공간이 많아서	(51)	62.7	17.6	2.0	3.9	3.9	9.8
	재건축 및 재개발	(3)	33.3	33.3	0.0	0.0	0.0	33.3
	기타	(6)	83.3	16.7	0.0	0.0	0.0	0.0
10년후 부천시 거주 여부	거주하고 싶다	(488)	58.8	18.2	6.4	3.3	2.9	10.5
	거주하고 싶지 않다	(72)	69.4	16.7	4.2	1.4	4.2	4.2
	내 의사와 관계없이 거주하고 있을 것 같다	(95)	71.6	8.4	5.3	2.1	3.2	9.5

[부록 표 86] 사회적 가치 실현 위한 노력 정도\_정부/지자체(공무원)

(Base: 전체, 단위: %)

구분		사례수	매우못함	못함	보통	잘함	매우잘함	[5점 평균]
[전체]		(655)	16.5	35.3	37.9	7.9	2.4	2.45
조사 방법	대면	(540)	16.5	37.6	38.1	7.0	0.7	2.38
	온라인	(115)	16.5	24.3	36.5	12.2	10.4	2.76
성별	남자	(300)	17.7	35.0	39.0	6.0	2.3	2.40
	여자	(355)	15.5	35.5	36.9	9.6	2.5	2.48
연령대	10대	(94)	13.8	26.6	55.3	3.2	1.1	2.51
	20대	(99)	25.3	30.3	36.4	5.1	3.0	2.30
	30대	(129)	14.0	38.8	31.0	10.1	6.2	2.56
	40대	(125)	15.2	36.8	36.8	9.6	1.6	2.46
	50대	(93)	17.2	41.9	28.0	10.8	2.2	2.39
	60대	(79)	20.3	36.7	35.4	7.6	0.0	2.30
	70대 이상	(19)	0.0	31.6	52.6	15.8	0.0	2.84
기타/무응답	(16)	6.3	37.5	56.3	0.0	0.0	2.50	
자녀 유무	있음	(332)	17.5	37.0	33.1	10.5	1.8	2.42
	없음	(323)	15.5	33.4	42.7	5.3	3.1	2.47
직업	학생	(157)	15.3	27.4	51.6	4.5	1.3	2.49
	전업주부	(87)	18.4	27.6	39.1	13.8	1.1	2.52
	공무원	(22)	13.6	9.1	59.1	9.1	9.1	2.91
	사무직	(160)	11.3	43.1	31.3	10.0	4.4	2.53
	자영업	(49)	24.5	36.7	28.6	8.2	2.0	2.27
	경영직	(2)	50.0	0.0	50.0	0.0	0.0	2.00
	교사·학원강사	(16)	6.3	37.5	43.8	0.0	12.5	2.75
	문화예술종사자	(7)	28.6	14.3	42.9	0.0	14.3	2.57
	전문직	(13)	15.4	53.8	23.1	7.7	0.0	2.23
	생산·기술·노무직	(25)	24.0	48.0	16.0	12.0	0.0	2.16
	서비스·영업직	(58)	19.0	51.7	22.4	6.9	0.0	2.17
	프리랜서·자유직	(21)	28.6	33.3	28.6	9.5	0.0	2.19
	무직	(37)	16.2	29.7	51.4	2.7	0.0	2.41
기타	(1)	0.0	100.0	0.0	0.0	0.0	2.00	
월평균 가구소득	100만원 미만	(21)	14.3	4.8	61.9	14.3	4.8	2.90
	100~300만원 미만	(122)	18.9	28.7	41.8	9.0	1.6	2.46
	300~500만원 미만	(256)	12.5	35.5	42.2	7.0	2.7	2.52
	500~700만원 미만	(179)	14.0	43.6	31.3	8.4	2.8	2.42
	700만원 이상	(77)	32.5	33.8	26.0	6.5	1.3	2.10
거주기간	3년미만	(57)	21.1	14.0	54.4	8.8	1.8	2.56
	3년~5년	(104)	12.5	37.5	29.8	14.4	5.8	2.63
	6년~10년	(173)	15.6	37.6	37.0	6.4	3.5	2.45
	11년~15년	(93)	20.4	29.0	43.0	7.5	0.0	2.38
	16년~20년	(115)	17.4	39.1	36.5	6.1	0.9	2.34
	20년이상	(113)	15.0	41.6	35.4	6.2	1.8	2.38
체류 지역	부천지역	(502)	15.9	34.5	39.6	7.8	2.2	2.46
	서울지역	(74)	20.3	41.9	33.8	4.1	0.0	2.22
	경기지역	(26)	11.5	30.8	30.8	15.4	11.5	2.85
	인천지역	(34)	23.5	35.3	29.4	8.8	2.9	2.32
	거절/무응답	(18)	11.1	33.3	33.3	16.7	5.6	2.72
	기타	(1)	0.0	100.0	0.0	0.0	0.0	2.00
거주 동기	부모님 때문이라 싫어서	(211)	15.6	34.6	42.7	5.7	1.4	2.43
	직장이 근처거나 사생활이 좋아서	(166)	12.0	36.1	37.3	11.4	3.0	2.57
	생활여건 좋아서	(104)	17.3	35.6	34.6	9.6	2.9	2.45
	주택구입 및 가정비용이 저렴해서	(98)	18.4	36.7	36.7	6.1	2.0	2.37
	학교 교육환경이 좋아서	(16)	18.8	37.5	37.5	0.0	6.3	2.38
	교통 편리 및 녹지 공간이 많아서	(51)	19.6	35.3	31.4	9.8	3.9	2.43
	재건축 및 재개발	(3)	33.3	33.3	33.3	0.0	0.0	2.00
	기타	(6)	83.3	0.0	16.7	0.0	0.0	1.33
10년후 부천시 거주 여부	거주하고 싶다	(488)	15.0	35.9	36.7	9.2	3.3	2.50
	거주하고 하고 싶지 않다	(72)	26.4	27.8	43.1	2.8	0.0	2.22
	내 의지와 관계없이 거주하고 있을 것 같다	(95)	16.8	37.9	40.0	5.3	0.0	2.34

[부록 표 87] 사회적 가치 실현 위한 노력 정도\_공공기관

(Base: 전체, 단위: %)

구분		사례수	매우못함	못함	보통	잘함	매우잘함	[5점 평균]
[전체]		(655)	8.9	28.2	48.5	12.5	1.8	2.70
조사 방법	대면	(540)	9.8	28.7	48.9	12.0	0.6	2.65
	온라인	(115)	4.3	26.1	47.0	14.8	7.8	2.96
성별	남자	(300)	8.7	30.3	48.0	12.0	1.0	2.66
	여자	(355)	9.0	26.5	49.0	13.0	2.5	2.74
연령대	10대	(94)	9.6	18.1	62.8	8.5	1.1	2.73
	20대	(99)	10.1	29.3	48.5	7.1	5.1	2.68
	30대	(129)	9.3	30.2	44.2	11.6	4.7	2.77
	40대	(125)	8.0	32.8	45.6	13.6	0.0	2.65
	50대	(93)	10.8	31.2	41.9	16.1	0.0	2.63
	60대	(79)	7.6	29.1	48.1	15.2	0.0	2.71
	70대 이상	(19)	0.0	10.5	52.6	36.8	0.0	3.26
기타/무응답	(16)	6.3	31.3	56.3	6.3	0.0	2.63	
자녀 유무	있음	(332)	9.6	28.9	44.9	15.4	1.2	2.70
	없음	(323)	8.0	27.6	52.3	9.6	2.5	2.71
직업	학생	(157)	8.9	21.0	60.5	7.6	1.9	2.73
	전업주부	(87)	12.6	24.1	47.1	14.9	1.1	2.68
	공무원	(22)	4.5	9.1	68.2	9.1	9.1	3.09
	사무직	(160)	5.6	31.9	43.8	16.3	2.5	2.78
	자영업	(49)	10.2	46.9	26.5	16.3	0.0	2.49
	경영직	(2)	50.0	0.0	50.0	0.0	0.0	2.00
	교사·학원강사	(16)	18.8	18.8	50.0	6.3	6.3	2.63
	문화예술종사자	(7)	0.0	14.3	71.4	0.0	14.3	3.14
	전문직	(13)	7.7	38.5	53.8	0.0	0.0	2.46
	생산·기술·노무직	(25)	8.0	40.0	32.0	20.0	0.0	2.64
	서비스·영업직	(58)	12.1	39.7	36.2	12.1	0.0	2.48
	프리랜서·자유직	(21)	9.5	38.1	42.9	9.5	0.0	2.52
	무직	(37)	5.4	13.5	64.9	16.2	0.0	2.92
기타	(1)	0.0	0.0	100.0	0.0	0.0	3.00	
월평균 가구소득	100만원 미만	(21)	0.0	14.3	66.7	14.3	4.8	3.10
	100~300만원 미만	(122)	9.8	21.3	49.2	16.4	3.3	2.82
	300~500만원 미만	(256)	7.8	28.1	50.8	12.1	1.2	2.71
	500~700만원 미만	(179)	5.6	35.2	44.7	12.3	2.2	2.70
	700만원 이상	(77)	20.8	27.3	44.2	7.8	0.0	2.39
거주기간	3년미만	(57)	12.3	26.3	50.9	8.8	1.8	2.61
	3년~5년	(104)	9.6	26.0	41.3	18.3	4.8	2.83
	6년~10년	(173)	11.0	28.9	47.4	11.0	1.7	2.64
	11년~15년	(93)	6.5	25.8	57.0	10.8	0.0	2.72
	16년~20년	(115)	6.1	28.7	53.0	10.4	1.7	2.73
	20년이상	(113)	8.0	31.9	44.2	15.0	0.9	2.69
체류 지역	부천시지역	(502)	9.2	25.7	50.0	13.3	1.8	2.73
	서울지역	(74)	6.8	44.6	43.2	5.4	0.0	2.47
	경기지역	(26)	11.5	23.1	42.3	11.5	11.5	2.88
	인천지역	(34)	8.8	32.4	41.2	17.6	0.0	2.68
	거절/무응답	(18)	5.6	27.8	55.6	11.1	0.0	2.72
	기타	(1)	0.0	100.0	0.0	0.0	0.0	2.00
거주 동기	부모님 때부터 살아서	(211)	6.6	25.1	56.9	10.4	0.9	2.74
	직장이 근처거나 사유하기 좋아서	(166)	9.0	27.7	45.2	16.3	1.8	2.74
	생활여건 좋아서	(104)	9.6	30.8	39.4	16.3	3.8	2.74
	주택구입 및 가정비용이 저렴해서	(98)	7.1	34.7	45.9	11.2	1.0	2.64
	학교 교육환경이 좋아서	(16)	12.5	37.5	50.0	0.0	0.0	2.38
	교통 편리 및 녹지 공간이 많아서	(51)	13.7	25.5	49.0	7.8	3.9	2.63
	재건축 및 재개발	(3)	33.3	0.0	33.3	33.3	0.0	2.67
	기타	(6)	33.3	16.7	50.0	0.0	0.0	2.17
10년후 부천시 거주 여부	거주하고 싶다	(488)	8.6	26.8	48.2	14.1	2.3	2.75
	거주하고 하고 싶지 않다	(72)	12.5	38.9	44.4	4.2	0.0	2.40
	내 의지와 관계없이 거주하고 있을 것 같다	(95)	7.4	27.4	53.7	10.5	1.1	2.71

[부록 표 88] 사회적 가치 실현 위한 노력 정도\_민간기관

(Base: 전체, 단위: %)

구분		사례수	매우못함	못함	보통	잘함	매우잘함	[5점 평균]
[전체]		(655)	4.3	16.0	60.9	16.6	2.1	2.96
조사 방법	대면	(540)	4.1	16.3	63.3	15.4	0.9	2.93
	온라인	(115)	5.2	14.8	49.6	22.6	7.8	3.13
성별	남자	(300)	4.7	13.7	64.7	15.3	1.7	2.96
	여자	(355)	3.9	18.0	57.7	17.7	2.5	2.97
연령대	10대	(94)	4.3	12.8	72.3	10.6	0.0	2.89
	20대	(99)	6.1	16.2	55.6	19.2	3.0	2.97
	30대	(129)	4.7	17.8	57.4	15.5	4.7	2.98
	40대	(125)	6.4	16.8	62.4	12.8	1.6	2.86
	50대	(93)	3.2	17.2	58.1	20.4	1.1	2.99
	60대	(79)	1.3	11.4	63.3	21.5	2.5	3.13
	70대 이상	(19)	0.0	10.5	52.6	36.8	0.0	3.26
	기타/무응답	(16)	0.0	37.5	56.3	6.3	0.0	2.69
자녀 유무	있음	(332)	4.2	14.5	60.5	18.4	2.4	3.00
	없음	(323)	4.3	17.6	61.3	14.9	1.9	2.92
직업	학생	(157)	3.8	15.3	66.2	14.0	0.6	2.92
	전업주부	(87)	8.0	13.8	56.3	20.7	1.1	2.93
	공무원	(22)	4.5	9.1	59.1	22.7	4.5	3.14
	사무직	(160)	5.6	16.3	55.0	18.8	4.4	3.00
	자영업	(49)	0.0	16.3	53.1	30.6	0.0	3.14
	경영직	(2)	50.0	0.0	50.0	0.0	0.0	2.00
	교사·학원강사	(16)	6.3	18.8	56.3	12.5	6.3	2.94
	문화예술종사자	(7)	0.0	14.3	71.4	0.0	14.3	3.14
	전문직	(13)	0.0	23.1	69.2	0.0	7.7	2.92
	생산·기술·노무직	(25)	4.0	28.0	52.0	12.0	4.0	2.84
	서비스·영업직	(58)	1.7	15.5	67.2	15.5	0.0	2.97
	프리랜서·자유직	(21)	4.8	23.8	66.7	4.8	0.0	2.71
	무직	(37)	0.0	13.5	75.7	10.8	0.0	2.97
	기타	(1)	0.0	0.0	100.0	0.0	0.0	3.00
월평균 가구소득	100만원 미만	(21)	4.8	9.5	61.9	23.8	0.0	3.05
	100~300만원 미만	(122)	3.3	13.9	61.5	17.2	4.1	3.05
	300~500만원 미만	(256)	3.5	13.7	60.9	19.5	2.3	3.04
	500~700만원 미만	(179)	5.0	20.1	60.3	13.4	1.1	2.85
	700만원 이상	(77)	6.5	19.5	61.0	11.7	1.3	2.82
거주기간	3년미만	(57)	5.3	21.1	63.2	8.8	1.8	2.81
	3년~5년	(104)	6.7	18.3	50.0	20.2	4.8	2.98
	6년~10년	(173)	4.6	15.6	62.4	16.2	1.2	2.94
	11년~15년	(93)	2.2	10.8	66.7	20.4	0.0	3.05
	16년~20년	(115)	4.3	13.9	67.8	13.0	0.9	2.92
	20년이상	(113)	2.7	18.6	55.8	18.6	4.4	3.04
체류 지역	부천시	(502)	4.2	17.3	61.2	15.9	1.4	2.93
	서울지역	(74)	5.4	13.5	68.9	12.2	0.0	2.88
	경기지역	(26)	0.0	0.0	61.5	26.9	11.5	3.50
	인천지역	(34)	2.9	14.7	50.0	20.6	11.8	3.24
	거절/무응답	(18)	11.1	16.7	38.9	33.3	0.0	2.94
	기타	(1)	0.0	0.0	100.0	0.0	0.0	3.00
거주 동기	부모님 때문이라 싫어서	(211)	4.7	16.6	64.0	13.7	0.9	2.90
	직장이 근처거나 사생활이 좋아서	(166)	2.4	14.5	57.2	24.1	1.8	3.08
	생활여건 좋아서	(104)	3.8	18.3	56.7	18.3	2.9	2.98
	주택구입 및 가정비용이 저렴해서	(98)	3.1	17.3	61.2	15.3	3.1	2.98
	학교 교육환경이 좋아서	(16)	6.3	12.5	75.0	6.3	0.0	2.81
	교통 편리 및 녹지 공간이 많아서	(51)	7.8	13.7	64.7	7.8	5.9	2.90
	재건축 및 재개발	(3)	0.0	0.0	66.7	33.3	0.0	3.33
	기타	(6)	33.3	16.7	50.0	0.0	0.0	2.17
10년후 부천시 거주 여부	거주하고 싶다	(488)	3.9	16.6	58.2	18.9	2.5	2.99
	거주하고 싶지 않다	(72)	6.9	16.7	66.7	6.9	2.8	2.82
	내 의지와 관계없이 거주하고 있을 것 같다	(95)	4.2	12.6	70.5	12.6	0.0	2.92

[부록 표 89] 사회적 가치 실현 위한 노력 정도\_시민단체

(Base: 전체, 단위: %)

구분		사례수	매우못함	못함	보통	잘함	매우잘함	[5점 평균]
[전체]		(655)	4.7	19.1	54.8	18.8	2.6	2.95
조사 방법	대면	(540)	4.8	20.9	57.4	15.7	1.1	2.87
	온라인	(115)	4.3	10.4	42.6	33.0	9.6	3.33
성별	남자	(300)	7.3	21.7	52.0	16.7	2.3	2.85
	여자	(355)	2.5	16.9	57.2	20.6	2.8	3.04
연령대	10대	(94)	4.3	9.6	70.2	12.8	3.2	3.01
	20대	(99)	4.0	21.2	48.5	21.2	5.1	3.02
	30대	(129)	7.0	17.1	51.2	20.9	3.9	2.98
	40대	(125)	5.6	16.8	52.8	22.4	2.4	2.99
	50대	(93)	3.2	24.7	50.5	20.4	1.1	2.91
	60대	(79)	5.1	29.1	51.9	13.9	0.0	2.75
	70대 이상	(19)	0.0	21.1	52.6	26.3	0.0	3.05
	기타/무응답	(16)	0.0	12.5	87.5	0.0	0.0	2.88
자녀 유무	있음	(332)	4.5	22.3	53.0	18.1	2.1	2.91
	없음	(323)	5.0	15.8	56.7	19.5	3.1	3.00
직업	학생	(157)	3.8	13.4	65.6	14.0	3.2	2.99
	전업주부	(87)	4.6	20.7	52.9	21.8	0.0	2.92
	공무원	(22)	4.5	9.1	54.5	27.3	4.5	3.18
	사무직	(160)	6.3	20.6	46.9	21.9	4.4	2.98
	자영업	(49)	6.1	24.5	42.9	24.5	2.0	2.92
	경영직	(2)	50.0	0.0	50.0	0.0	0.0	2.00
	교사·학원강사	(16)	6.3	18.8	37.5	37.5	0.0	3.06
	문화예술종사자	(7)	0.0	14.3	42.9	28.6	14.3	3.43
	전문직	(13)	0.0	23.1	76.9	0.0	0.0	2.77
	생산·기술·노무직	(25)	4.0	32.0	52.0	12.0	0.0	2.72
	서비스·영업직	(58)	0.0	25.9	58.6	13.8	1.7	2.91
	프리랜서·자유직	(21)	4.8	14.3	61.9	19.0	0.0	2.95
	무직	(37)	8.1	16.2	59.5	13.5	2.7	2.86
	기타	(1)	0.0	0.0	0.0	100.0	0.0	4.00
월평균 가구소득	100만원 미만	(21)	4.8	14.3	52.4	28.6	0.0	3.05
	100~300만원 미만	(122)	4.1	21.3	50.8	19.7	4.1	2.98
	300~500만원 미만	(256)	3.9	17.6	57.8	18.8	2.0	2.97
	500~700만원 미만	(179)	4.5	23.5	51.4	16.8	3.9	2.92
	700만원 이상	(77)	9.1	11.7	59.7	19.5	0.0	2.90
거주기간	3년미만	(57)	7.0	19.3	56.1	17.5	0.0	2.84
	3년~5년	(104)	5.8	17.3	45.2	25.0	6.7	3.10
	6년~10년	(173)	4.0	19.7	53.2	20.8	2.3	2.98
	11년~15년	(93)	5.4	12.9	61.3	19.4	1.1	2.98
	16년~20년	(115)	4.3	20.0	59.1	15.7	.9	2.89
	20년이상	(113)	3.5	23.9	55.8	13.3	3.5	2.89
체류 지역	부천시지역	(502)	4.6	19.7	56.0	17.7	2.0	2.93
	서울지역	(74)	6.8	17.6	59.5	16.2	0.0	2.85
	경기지역	(26)	7.7	15.4	30.8	34.6	11.5	3.27
	인천지역	(34)	2.9	17.6	50.0	23.5	5.9	3.12
	거절/무응답	(18)	0.0	16.7	44.4	27.8	11.1	3.33
	기타	(1)	0.0	0.0	100.0	0.0	0.0	3.00
거주 동기	부모님 때문이라 살아서	(211)	4.3	15.6	61.6	13.7	4.7	2.99
	직장이 근처거나 사유하기 좋아서	(166)	2.4	20.5	47.6	28.3	1.2	3.05
	생활여건 좋아서	(104)	6.7	18.3	52.9	20.2	1.9	2.92
	주택구입 및 가정비용이 저렴해서	(98)	6.1	29.6	45.9	17.3	1.0	2.78
	학교 교육환경이 좋아서	(16)	0.0	6.3	68.8	25.0	0.0	3.19
	교통 편리 및 녹지 공간이 많아서	(51)	7.8	17.6	60.8	9.8	3.9	2.84
	재건축 및 재개발	(3)	0.0	0.0	100.0	0.0	0.0	3.00
	기타	(6)	16.7	0.0	83.3	0.0	0.0	2.67
10년후 부천시 거주 여부	거주하고 싶다	(488)	4.9	19.5	52.7	19.7	3.3	2.97
	거주하고 하고 싶지 않다	(72)	4.2	16.7	63.9	15.3	0.0	2.90
	내 의지와 관계없이 거주하고 있을 것 같다	(95)	4.2	18.9	58.9	16.8	1.1	2.92

[부록 표 90] 사회적 가치 실현 위한 노력 정도\_종교단체

(Base: 전체, 단위: %)

구분		사례수	매우못함	못함	보통	잘함	매우잘함	[5점 평균]
[전체]		(655)	9.8	25.0	50.4	13.7	1.1	2.71
조사 방법	대면	(540)	8.9	24.6	53.7	12.8	0.0	2.70
	온라인	(115)	13.9	27.0	34.8	18.3	6.1	2.76
성별	남자	(300)	12.3	25.3	48.0	13.7	0.7	2.65
	여자	(355)	7.6	24.8	52.4	13.8	1.4	2.77
연령대	10대	(94)	8.5	18.1	66.0	7.4	0.0	2.72
	20대	(99)	11.1	28.3	44.4	13.1	3.0	2.69
	30대	(129)	15.5	27.9	38.0	16.3	2.3	2.62
	40대	(125)	8.0	29.6	51.2	11.2	0.0	2.66
	50대	(93)	10.8	21.5	51.6	15.1	1.1	2.74
	60대	(79)	5.1	24.1	49.4	21.5	0.0	2.87
	70대 이상	(19)	0.0	26.3	57.9	15.8	0.0	2.89
기타/무응답	(16)	6.3	6.3	81.3	6.3	0.0	2.88	
자녀 유무	있음	(332)	7.8	23.8	53.0	14.8	0.6	2.77
	없음	(323)	11.8	26.3	47.7	12.7	1.5	2.66
직업	학생	(157)	8.9	22.3	59.2	8.3	1.3	2.71
	전업주부	(87)	4.6	27.6	46.0	21.8	0.0	2.85
	공무원	(22)	13.6	22.7	50.0	13.6	0.0	2.64
	사무직	(160)	10.6	28.1	43.8	15.0	2.5	2.71
	자영업	(49)	16.3	20.4	40.8	22.4	0.0	2.69
	경영직	(2)	50.0	0.0	50.0	0.0	0.0	2.00
	교사·학원강사	(16)	12.5	25.0	56.3	0.0	6.3	2.63
	문화예술종사자	(7)	14.3	28.6	14.3	42.9	0.0	2.86
	전문직	(13)	0.0	38.5	46.2	15.4	0.0	2.77
	생산·기술·노무직	(25)	8.0	36.0	48.0	8.0	0.0	2.56
	서비스·영업직	(58)	3.4	29.3	53.4	13.8	0.0	2.78
	프리랜서·자유직	(21)	14.3	19.0	57.1	9.5	0.0	2.62
	무직	(37)	18.9	10.8	62.2	8.1	0.0	2.59
기타	(1)	0.0	0.0	100.0	0.0	0.0	3.00	
월평균 가구소득	100만원 미만	(21)	9.5	19.0	52.4	14.3	4.8	2.86
	100~300만원 미만	(122)	10.7	31.1	39.3	18.0	0.8	2.67
	300~500만원 미만	(256)	7.4	22.3	55.5	13.7	1.2	2.79
	500~700만원 미만	(179)	10.6	22.9	53.1	12.3	1.1	2.70
	700만원 이상	(77)	14.3	31.2	44.2	10.4	0.0	2.51
거주기간	3년미만	(57)	10.5	28.1	49.1	12.3	0.0	2.63
	3년~5년	(104)	10.6	27.9	40.4	17.3	3.8	2.76
	6년~10년	(173)	11.6	19.7	54.3	13.3	1.2	2.73
	11년~15년	(93)	7.5	22.6	54.8	15.1	0.0	2.77
	16년~20년	(115)	9.6	22.6	55.7	12.2	0.0	2.70
20년이상	(113)	8.0	33.6	45.1	12.4	0.9	2.65	
체류 지역	부천시	(502)	9.2	24.1	51.6	14.1	1.0	2.74
	서울지역	(74)	12.2	25.7	56.8	5.4	0.0	2.55
	경기지역	(26)	11.5	34.6	34.6	11.5	7.7	2.69
	인천지역	(34)	5.9	29.4	44.1	20.6	0.0	2.79
	거절/무응답	(18)	16.7	27.8	27.8	27.8	0.0	2.67
	기타	(1)	100.0	0.0	0.0	0.0	0.0	1.00
거주 동기	부모님 때문이라 싫어서	(211)	11.8	24.2	50.7	13.3	0.0	2.65
	직장이 근처거나 사유가 좋아서	(166)	6.6	22.3	50.6	18.7	1.8	2.87
	생활여건 좋아서	(104)	9.6	19.2	59.6	10.6	1.0	2.74
	주택구입 및 가정비용이 저렴해서	(98)	10.2	39.8	37.8	12.2	0.0	2.52
	학교 교육환경이 좋아서	(16)	0.0	43.8	43.8	6.3	6.3	2.75
	교통 편리 및 녹지 공간이 많아서	(51)	11.8	17.6	52.9	13.7	3.9	2.80
	재건축 및 재개발	(3)	0.0	0.0	100.0	0.0	0.0	3.00
	기타	(6)	33.3	16.7	50.0	0.0	0.0	2.17
10년후 부천시 거주 여부	거주하고 싶다	(488)	9.6	24.2	49.4	15.4	1.4	2.75
	거주하고 하고 싶지 않다	(72)	13.9	33.3	51.4	1.4	0.0	2.40
	내 의지와 관계없이 거주하고 있을 것 같다	(95)	7.4	23.2	54.7	14.7	0.0	2.77

[부록 표 91] 사회적 가치 실현 위한 노력 정도\_개인

(Base: 전체, 단위: %)

구분		사례수	매우못함	못함	보통	잘함	매우잘함	[5점 평균]
[전체]		(655)	2.1	13.3	62.0	20.5	2.1	3.07
조사 방법	대면	(540)	2.0	12.2	65.7	18.7	1.3	3.05
	온라인	(115)	2.6	18.3	44.3	28.7	6.1	3.17
성별	남자	(300)	1.7	12.0	62.3	22.0	2.0	3.11
	여자	(355)	2.5	14.4	61.7	19.2	2.3	3.04
연령대	10대	(94)	2.1	14.9	64.9	17.0	1.1	3.00
	20대	(99)	3.0	14.1	61.6	15.2	6.1	3.07
	30대	(129)	2.3	13.2	56.6	26.4	1.6	3.12
	40대	(125)	2.4	16.0	63.2	16.0	2.4	3.00
	50대	(93)	2.2	11.8	62.4	22.6	1.1	3.09
	60대	(79)	1.3	8.9	65.8	24.1	0.0	3.13
	70대 이상	(19)	0.0	5.3	52.6	42.1	0.0	3.37
	기타/무응답	(16)	0.0	18.8	68.8	6.3	6.3	3.00
자녀 유무	있음	(332)	2.4	12.0	61.1	22.6	1.8	3.09
	없음	(323)	1.9	14.6	62.8	18.3	2.5	3.05
직업	학생	(157)	1.9	14.6	64.3	16.6	2.5	3.03
	전업주부	(87)	6.9	11.5	57.5	24.1	0.0	2.99
	공무원	(22)	0.0	13.6	40.9	45.5	0.0	3.32
	사무직	(160)	1.3	14.4	62.5	20.0	1.9	3.07
	자영업	(49)	0.0	4.1	71.4	22.4	2.0	3.22
	경영직	(2)	50.0	0.0	50.0	0.0	0.0	2.00
	교사·학원강사	(16)	0.0	31.3	43.8	18.8	6.3	3.00
	문화예술종사자	(7)	0.0	14.3	57.1	28.6	0.0	3.14
	전문직	(13)	0.0	15.4	53.8	23.1	7.7	3.23
	생산·기술·노무직	(25)	4.0	8.0	64.0	24.0	0.0	3.08
	서비스·영업직	(58)	0.0	12.1	70.7	12.1	5.2	3.10
	프리랜서·자유직	(21)	0.0	9.5	66.7	19.0	4.8	3.19
	무직	(37)	2.7	18.9	56.8	21.6	0.0	2.97
	기타	(1)	0.0	0.0	0.0	100.0	0.0	4.00
월평균 가구소득	100만원 미만	(21)	4.8	14.3	57.1	19.0	4.8	3.05
	100~300만원 미만	(122)	0.8	12.3	59.0	25.4	2.5	3.16
	300~500만원 미만	(256)	2.3	12.9	62.5	20.7	1.6	3.06
	500~700만원 미만	(179)	1.1	15.1	61.5	20.1	2.2	3.07
	700만원 이상	(77)	5.2	11.7	67.5	13.0	2.6	2.96
거주기간	3년미만	(57)	3.5	14.0	68.4	14.0	0.0	2.93
	3년~5년	(104)	1.0	14.4	53.8	25.0	5.8	3.20
	6년~10년	(173)	2.3	15.6	56.6	23.7	1.7	3.07
	11년~15년	(93)	1.1	8.6	62.4	24.7	3.2	3.20
	16년~20년	(115)	4.3	14.8	65.2	14.8	0.9	2.93
	20년이상	(113)	0.9	10.6	70.8	16.8	0.9	3.06
체류 지역	부천시지역	(502)	2.2	13.5	63.1	19.3	1.8	3.05
	서울지역	(74)	1.4	13.5	62.2	20.3	2.7	3.09
	경기지역	(26)	3.8	11.5	57.7	19.2	7.7	3.15
	인천지역	(34)	0.0	8.8	52.9	35.3	2.9	3.32
	거절/무응답	(18)	5.6	11.1	55.6	27.8	0.0	3.06
	기타	(1)	0.0	100.0	0.0	0.0	0.0	2.00
거주 동기	부모님 때부터 살아서	(211)	3.3	15.6	62.6	17.1	1.4	2.98
	직장이 근처거나 사유하기 좋아서	(166)	1.8	14.5	56.0	24.7	3.0	3.13
	생활여건 좋아서	(104)	1.9	12.5	65.4	18.3	1.9	3.06
	주택구입 및 가주비용이 저렴해서	(98)	1.0	10.2	64.3	24.5	0.0	3.12
	학교 교육환경이 좋아서	(16)	0.0	12.5	62.5	18.8	6.3	3.19
	교통 편리 및 녹지 공간이 많아서	(51)	0.0	5.9	70.6	19.6	3.9	3.22
	재건축 및 재개발	(3)	0.0	33.3	33.3	33.3	0.0	3.00
	기타	(6)	16.7	16.7	50.0	0.0	16.7	2.83
10년후 부천시 거주 여부	거주하고 싶다	(488)	2.3	13.9	60.5	21.1	2.3	3.07
	거주하고 하고 싶지 않다	(72)	2.8	11.1	70.8	12.5	2.8	3.01
	내 의지와 관계없이 거주하고 있을 것 같다	(95)	1.1	11.6	63.2	23.2	1.1	3.12



[부록 표 92] 사회적 가치 실현 위해 변화되어야 하는 기관 [정부/지자체(공무원)]

(Base: 전체, 단위: %)

구분		사례수	1위	2위	3위	4위	5위	6위
[전체]		(655)	62.4	18.0	9.5	5.0	4.0	1.1
조사 방법	대면	(540)	63.0	19.6	9.3	3.5	3.9	0.7
	온라인	(115)	60.0	10.4	10.4	12.2	4.3	2.6
성별	남자	(300)	59.3	20.3	9.0	4.3	5.3	1.7
	여자	(355)	65.1	16.1	9.9	5.6	2.8	0.6
연령대	10대	(94)	50.0	21.3	17.0	7.4	2.1	2.1
	20대	(99)	72.7	11.1	5.1	7.1	2.0	2.0
	30대	(129)	58.1	17.1	10.9	6.2	6.2	1.6
	40대	(125)	64.0	20.8	8.0	4.0	3.2	0.0
	50대	(93)	57.0	21.5	10.8	2.2	7.5	1.1
	60대	(79)	72.2	15.2	6.3	2.5	3.8	0.0
	70대 이상	(19)	68.4	15.8	5.3	10.5	0.0	0.0
자녀 유무	기타/무응답	(16)	68.8	25.0	6.3	0.0	0.0	0.0
	있음	(332)	63.9	19.0	8.4	3.9	4.8	0.0
	없음	(323)	61.0	17.0	10.5	6.2	3.1	2.2
직업	학생	(157)	56.1	19.7	13.4	7.0	1.9	1.9
	전업주부	(87)	66.7	16.1	9.2	4.6	3.4	0.0
	공무원	(22)	50.0	22.7	18.2	0.0	9.1	0.0
	사무직	(160)	61.9	15.6	8.8	6.3	5.6	1.9
	자영업	(49)	65.3	22.4	4.1	6.1	2.0	0.0
	경영직	(2)	0.0	0.0	100.0	0.0	0.0	0.0
	교사·학원강사	(16)	56.3	18.8	12.5	6.3	6.3	0.0
	문화예술종사자	(7)	85.7	14.3	0.0	0.0	0.0	0.0
	전문직	(13)	53.8	38.5	7.7	0.0	0.0	0.0
	생산·기술·노무직	(25)	68.0	8.0	12.0	4.0	4.0	4.0
	서비스·영업직	(58)	79.3	12.1	3.4	0.0	5.2	0.0
	프리랜서·자유직	(21)	47.6	28.6	14.3	0.0	9.5	0.0
월평균 가구소득	무직	(37)	67.6	21.6	0.0	8.1	2.7	0.0
	기타	(1)	100.0	0.0	0.0	0.0	0.0	0.0
	100만원 미만	(21)	57.1	23.8	9.5	9.5	0.0	0.0
	100~300만원 미만	(122)	68.0	14.8	7.4	4.1	2.5	3.3
	300~500만원 미만	(256)	58.6	18.0	11.3	7.0	4.7	.4
거주기간	500~700만원 미만	(179)	61.5	19.6	9.5	3.9	4.5	1.1
	700만원 이상	(77)	70.1	18.2	6.5	1.3	3.9	0.0
	3년미만	(57)	57.9	15.8	15.8	3.5	3.5	3.5
	3년~5년	(104)	51.9	19.2	12.5	9.6	4.8	1.9
	6년~10년	(173)	59.0	23.1	7.5	5.2	4.0	1.2
체류 지역	11년~15년	(93)	66.7	17.2	8.6	5.4	2.2	0.0
	16년~20년	(115)	67.0	16.5	9.6	4.3	2.6	0.0
	20년이상	(113)	71.7	12.4	7.1	1.8	6.2	.9
	부천지역	(502)	61.4	18.5	10.2	5.0	3.8	1.2
	서울지역	(74)	73.0	14.9	6.8	2.7	2.7	0.0
거주 동기	경기지역	(26)	65.4	11.5	7.7	7.7	3.8	3.8
	인천지역	(34)	55.9	23.5	8.8	2.9	8.8	0.0
	거절/무응답	(18)	55.6	16.7	5.6	16.7	5.6	0.0
	기타	(1)	100.0	0.0	0.0	0.0	0.0	0.0
	부모님 때부터 살아서	(211)	62.1	17.5	9.0	5.7	4.3	1.4
10년후 부천시 거주 여부	직장이 근처거나 사생활이 좋아서	(166)	55.4	17.5	13.3	4.8	6.6	2.4
	생활여건 좋아서	(104)	60.6	20.2	8.7	6.7	3.8	0.0
	주택구입 및 가정비용이 저렴해서	(98)	68.4	19.4	8.2	3.1	1.0	0.0
	학교 교육환경이 좋아서	(16)	87.5	6.3	6.3	0.0	0.0	0.0
	교통 편리 및 녹지 공간이 많아서	(51)	66.7	21.6	3.9	5.9	2.0	0.0
	재건축 및 재개발	(3)	100.0	0.0	0.0	0.0	0.0	0.0
	기타	(6)	83.3	0.0	16.7	0.0	0.0	0.0
	가꾸하고 싶다	(488)	60.9	18.6	9.2	5.5	4.5	1.2
10년후 부천시 거주 여부	가꾸하고 하고 싶지 않다	(72)	66.7	13.9	13.9	1.4	4.2	0.0
	내 의지와 관계없이 가꾸하고 있을 것 같다	(95)	67.4	17.9	7.4	5.3	1.1	1.1

[부록 표 93] 사회적 가치 실현 위해 변화되어야 하는 기관 [공공기관]

(Base: 전체, 단위: %)

구분		사례수	1위	2위	3위	4위	5위	6위
[전체]		(655)	15.1	47.9	20.3	9.5	5.2	2.0
조사 방법	대면	(540)	14.8	48.0	21.1	9.4	4.4	2.2
	온라인	(115)	16.5	47.8	16.5	9.6	8.7	0.9
성별	남자	(300)	13.7	46.3	22.7	9.7	5.7	2.0
	여자	(355)	16.3	49.3	18.3	9.3	4.8	2.0
연령대	10대	(94)	12.8	46.8	27.7	9.6	1.1	2.1
	20대	(99)	11.1	46.5	20.2	14.1	6.1	2.0
	30대	(129)	14.7	48.8	21.7	7.8	6.2	0.8
	40대	(125)	22.4	50.4	14.4	6.4	4.8	1.6
	50대	(93)	19.4	37.6	23.7	8.6	8.6	2.2
	60대	(79)	8.9	58.2	15.2	11.4	3.8	2.5
	70대 이상	(19)	15.8	42.1	10.5	15.8	10.5	5.3
	기타/무응답	(16)	0.0	56.3	31.3	6.3	0.0	6.3
자녀 유무	있음	(332)	17.2	48.5	17.2	8.7	6.0	2.4
	없음	(323)	13.0	47.4	23.5	10.2	4.3	1.5
직업	학생	(157)	10.8	47.8	24.8	11.5	3.2	1.9
	전업주부	(87)	24.1	48.3	12.6	8.0	4.6	2.3
	공무원	(22)	9.1	45.5	22.7	18.2	4.5	0.0
	사무직	(160)	12.5	44.4	26.3	8.1	6.3	2.5
	자영업	(49)	22.4	44.9	20.4	2.0	8.2	2.0
	경영직	(2)	0.0	0.0	50.0	50.0	0.0	0.0
	교사·학원강사	(16)	37.5	62.5	0.0	0.0	0.0	0.0
	문화예술종사자	(7)	14.3	71.4	0.0	14.3	0.0	0.0
	전문직	(13)	23.1	30.8	30.8	15.4	0.0	0.0
	생산·기술·노무직	(25)	4.0	40.0	20.0	16.0	12.0	8.0
	서비스·영업직	(58)	12.1	58.6	12.1	10.3	6.9	0.0
	프리랜서·자유직	(21)	23.8	42.9	14.3	4.8	9.5	4.8
	무직	(37)	13.5	56.8	16.2	10.8	2.7	0.0
	기타	(1)	0.0	100.0	0.0	0.0	0.0	0.0
월평균 가구소득	100만원 미만	(21)	23.8	42.9	28.6	0.0	4.8	0.0
	100~300만원 미만	(122)	15.6	50.0	14.8	12.3	5.7	1.6
	300~500만원 미만	(256)	11.7	49.6	20.3	10.5	5.1	2.7
	500~700만원 미만	(179)	16.2	42.5	24.6	8.9	6.1	1.7
	700만원 이상	(77)	20.8	53.2	16.9	5.2	2.6	1.3
거주기간	3년미만	(57)	21.1	36.8	24.6	14.0	3.5	0.0
	3년~5년	(104)	18.3	46.2	16.3	10.6	4.8	3.8
	6년~10년	(173)	15.6	50.3	20.2	6.9	4.0	2.9
	11년~15년	(93)	12.9	47.3	24.7	9.7	5.4	0.0
	16년~20년	(115)	12.2	53.0	19.1	8.7	7.0	0.0
	20년이상	(113)	13.3	46.9	19.5	10.6	6.2	3.5
체류 지역	부천시	(502)	16.1	46.8	19.3	10.4	5.2	2.2
	서울지역	(74)	5.4	59.5	23.0	8.1	4.1	0.0
	경기지역	(26)	15.4	57.7	15.4	3.8	3.8	3.8
	인천지역	(34)	20.6	35.3	32.4	2.9	5.9	2.9
	거절/무응답	(18)	16.7	38.9	22.2	11.1	11.1	0.0
	기타	(1)	0.0	100.0	0.0	0.0	0.0	0.0
거주 동기	부모님 때부터 살아서	(211)	15.6	46.0	23.7	9.5	3.8	1.4
	직장이 근처거나 사생활이 좋아서	(166)	13.3	41.6	21.7	11.4	9.0	3.0
	생활여건 좋아서	(104)	21.2	51.9	8.7	8.7	5.8	3.8
	주택구입 및 가정생활이 자립해서	(98)	11.2	52.0	23.5	8.2	4.1	1.0
	학교 교육환경이 좋아서	(16)	12.5	62.5	18.8	6.3	0.0	0.0
	교통 편리 및 녹지 공간이 많아서	(51)	15.7	54.9	21.6	5.9	2.0	0.0
	재건축 및 재개발	(3)	0.0	33.3	33.3	33.3	0.0	0.0
	기타	(6)	16.7	66.7	0.0	16.7	0.0	0.0
10년후 부천시 거주 여부	거주하고 싶다	(488)	16.0	46.1	19.5	10.2	5.7	2.5
	거주하고 하고 싶지 않다	(72)	16.7	48.6	22.2	8.3	4.2	0.0
	내 의지와 관계없이 거주하고 있을 것 같다	(95)	9.5	56.8	23.2	6.3	3.2	1.1

[부록 표 94] 사회적 가치 실현 위해 변화되어야 하는 기관 [공공기관]

(Base: 전체, 단위: %)

구분		사례수	1위	2위	3위	4위	5위	6위
[전체]		(655)	5.5	11.1	33.6	22.4	19.1	8.2
조사 방법	대면	(540)	5.7	9.1	33.7	22.2	20.4	8.9
	온라인	(115)	4.3	20.9	33.0	23.5	13.0	5.2
성별	남자	(300)	6.7	8.7	30.0	23.0	22.7	9.0
	여자	(355)	4.5	13.2	36.6	22.0	16.1	7.6
연령대	10대	(94)	4.3	8.5	34.0	30.9	19.1	3.2
	20대	(99)	2.0	16.2	31.3	20.2	24.2	6.1
	30대	(129)	3.9	14.7	37.2	22.5	14.7	7.0
	40대	(125)	9.6	12.8	31.2	17.6	15.2	13.6
	50대	(93)	8.6	7.5	34.4	21.5	21.5	6.5
	60대	(79)	3.8	7.6	32.9	21.5	26.6	7.6
	70대 이상	(19)	5.3	5.3	26.3	21.1	10.5	31.6
자녀 유무	기타/무응답	(16)	6.3	0.0	37.5	37.5	12.5	6.3
	있음	(332)	6.6	10.2	32.8	19.9	20.2	10.2
	없음	(323)	4.3	12.1	34.4	25.1	18.0	6.2
직업	학생	(157)	3.8	8.3	33.1	29.3	21.7	3.8
	전업주부	(87)	4.6	11.5	36.8	23.0	13.8	10.3
	공무원	(22)	13.6	9.1	31.8	18.2	9.1	18.2
	사무직	(160)	3.8	13.1	30.6	22.5	20.6	9.4
	자영업	(49)	8.2	14.3	22.4	24.5	26.5	4.1
	경영직	(2)	0.0	0.0	50.0	0.0	50.0	0.0
	교사·학원강사	(16)	0.0	25.0	50.0	12.5	6.3	6.3
	문화예술종사자	(7)	14.3	28.6	0.0	57.1	0.0	0.0
	전문직	(13)	15.4	0.0	23.1	30.8	15.4	15.4
	생산·기술·노무직	(25)	12.0	4.0	20.0	28.0	24.0	12.0
	서비스·영업직	(58)	1.7	10.3	46.6	8.6	22.4	10.3
	프리랜서·자유직	(21)	19.0	14.3	33.3	4.8	14.3	14.3
월평균 가구소득	무직	(37)	5.4	10.8	45.9	16.2	13.5	8.1
	기타	(1)	0.0	0.0	100.0	0.0	0.0	0.0
	100만원 미만	(21)	0.0	14.3	47.6	9.5	4.8	23.8
	100~300만원 미만	(122)	4.1	13.1	30.3	23.0	19.7	9.8
	300~500만원 미만	(256)	3.9	9.8	35.2	21.5	23.0	6.6
거주기간	500~700만원 미만	(179)	9.5	9.5	31.8	25.1	15.1	8.9
	700만원 이상	(77)	5.2	15.6	33.8	22.1	18.2	5.2
	3년미만	(57)	8.8	22.8	36.8	17.5	8.8	5.3
	3년~5년	(104)	8.7	13.5	29.8	21.2	18.3	8.7
	6년~10년	(173)	5.8	12.1	35.8	20.2	18.5	7.5
체류 지역	11년~15년	(93)	2.2	8.6	33.3	21.5	22.6	11.8
	16년~20년	(115)	5.2	7.8	34.8	24.3	21.7	6.1
	20년이상	(113)	3.5	7.1	31.0	28.3	20.4	9.7
	부천지역	(502)	5.2	11.8	35.1	23.3	17.7	7.0
	서울지역	(74)	5.4	8.1	27.0	17.6	29.7	12.2
거주 동기	경기지역	(26)	11.5	15.4	23.1	38.5	11.5	0.0
	인천지역	(34)	5.9	5.9	32.4	11.8	23.5	20.6
	거절/무응답	(18)	5.6	11.1	38.9	11.1	16.7	16.7
	기타	(1)	0.0	0.0	0.0	100.0	0.0	0.0
10년후 부천시 거주 여부	부모님 때부터 살아서	(211)	4.3	10.9	30.8	27.0	20.4	6.6
	직장이 근처거나 사생활이 좋아서	(166)	9.0	14.5	32.5	19.3	15.1	9.6
	생활여건 좋아서	(104)	3.8	11.5	47.1	21.2	9.6	6.7
	주택구입 및 가정비용이 저렴해서	(98)	5.1	9.2	23.5	24.5	27.6	10.2
	학교 교육환경이 좋아서	(16)	6.3	6.3	62.5	12.5	12.5	0.0
	교통 편리 및 녹지 공간이 많아서	(51)	3.9	5.9	31.4	17.6	29.4	11.8
	재건축 및 재개발	(3)	0.0	0.0	0.0	33.3	33.3	33.3
	기타	(6)	0.0	16.7	50.0	0.0	33.3	0.0
10년후 부천시 거주 여부	가꾸하고 싶다	(488)	5.9	12.1	32.8	22.1	18.4	8.6
	가꾸하고 하고 싶지 않다	(72)	5.6	12.5	44.4	15.3	15.3	6.9
	내 의지와 관계없이 가꾸하고 있을 것 같다	(95)	3.2	5.3	29.5	29.5	25.3	7.4

[부록 표 95] 사회적 가치 실현 위해 변화되어야 하는 기관 [시민단체]

(Base: 전체, 단위: %)

구분		사례수	1위	2위	3위	4위	5위	6위
[전체]		(655)	5.6	11.9	25.3	33.1	17.4	6.6
조사 방법	대면	(540)	4.3	11.7	25.9	34.3	18.3	5.6
	온라인	(115)	12.2	13.0	22.6	27.8	13.0	11.3
성별	남자	(300)	5.0	13.7	29.0	33.0	14.7	4.7
	여자	(355)	6.2	10.4	22.3	33.2	19.7	8.2
연령대	10대	(94)	6.4	8.5	31.9	31.9	17.0	4.3
	20대	(99)	4.0	16.2	21.2	29.3	21.2	8.1
	30대	(129)	9.3	10.1	24.8	34.1	15.5	6.2
	40대	(125)	6.4	8.8	27.2	36.8	15.2	5.6
	50대	(93)	3.2	17.2	18.3	34.4	18.3	8.6
	60대	(79)	5.1	11.4	26.6	34.2	16.5	6.3
	70대 이상	(19)	0.0	10.5	47.4	21.1	15.8	5.3
자녀 유무	기타/무응답	(16)	0.0	12.5	12.5	31.3	31.3	12.5
	있음	(332)	5.7	12.3	26.2	34.0	13.9	7.8
	없음	(323)	5.6	11.5	24.5	32.2	21.1	5.3
직업	학생	(157)	5.7	10.2	27.4	29.3	21.0	6.4
	전업주부	(87)	9.2	9.2	27.6	26.4	20.7	6.9
	공무원	(22)	0.0	9.1	27.3	31.8	27.3	4.5
	사무직	(160)	5.0	14.4	22.5	33.1	16.9	8.1
	자영업	(49)	8.2	12.2	26.5	38.8	14.3	0.0
	경영직	(2)	0.0	0.0	50.0	0.0	0.0	50.0
	교사·학원강사	(16)	6.3	0.0	25.0	43.8	18.8	6.3
	문화예술종사자	(7)	0.0	14.3	57.1	0.0	14.3	14.3
	전문직	(13)	23.1	7.7	38.5	30.8	0.0	0.0
	생산·기술·노무직	(25)	0.0	28.0	28.0	16.0	16.0	12.0
	서비스·영업직	(58)	5.2	10.3	22.4	39.7	12.1	10.3
	프리랜서·자유직	(21)	0.0	28.6	9.5	57.1	4.8	0.0
	무직	(37)	2.7	5.4	21.6	51.4	16.2	2.7
	기타	(1)	0.0	0.0	0.0	0.0	100.0	0.0
월평균 가구소득	100만원 미만	(21)	9.5	9.5	14.3	38.1	19.0	9.5
	100~300만원 미만	(122)	6.6	10.7	22.1	36.1	18.9	5.7
	300~500만원 미만	(256)	5.9	10.2	23.8	32.8	21.1	6.3
	500~700만원 미만	(179)	5.0	14.5	26.8	33.0	15.1	5.6
	700만원 이상	(77)	3.9	14.3	35.1	28.6	7.8	10.4
거주기간	3년미만	(57)	10.5	17.5	26.3	28.1	15.8	1.8
	3년~5년	(104)	6.7	10.6	27.9	33.7	15.4	5.8
	6년~10년	(173)	8.7	13.3	21.4	31.8	16.8	8.1
	11년~15년	(93)	4.3	10.8	28.0	37.6	12.9	6.5
	16년~20년	(115)	1.7	10.4	23.5	34.8	22.6	7.0
	20년이상	(113)	2.7	10.6	28.3	31.9	19.5	7.1
체류 지역	부천지역	(502)	5.8	12.4	26.3	30.9	18.5	6.2
	서울지역	(74)	2.7	9.5	27.0	39.2	16.2	5.4
	경기지역	(26)	11.5	3.8	23.1	34.6	15.4	11.5
	인천지역	(34)	5.9	11.8	11.8	55.9	5.9	8.8
	거절/무응답	(18)	5.6	22.2	16.7	27.8	16.7	11.1
	기타	(1)	0.0	0.0	100.0	0.0	0.0	0.0
거주 동기	부모님 때부터 살아서	(211)	4.7	13.7	26.5	30.3	19.4	5.2
	직장이 근처거나 사생활이 좋아서	(166)	7.2	15.1	22.3	32.5	18.7	4.2
	생활여건 좋아서	(104)	4.8	13.5	23.1	31.7	17.3	9.6
	주택구입 및 가정비용이 저렴해서	(98)	6.1	6.1	27.6	34.7	17.3	8.2
	학교 교육환경이 좋아서	(16)	6.3	0.0	18.8	56.3	12.5	6.3
	교통 편리 및 녹지 공간이 많아서	(51)	5.9	7.8	31.4	37.3	7.8	9.8
	재건축 및 재개발	(3)	0.0	0.0	66.7	33.3	0.0	0.0
	기타	(6)	0.0	0.0	16.7	50.0	16.7	16.7
10년후 부천시 거주 여부	거주하고 싶다	(488)	6.1	12.1	24.8	33.0	17.0	7.0
	거주하고 하고 싶지 않다	(72)	2.8	15.3	30.6	30.6	16.7	4.2
	내 의지와 관계없이 거주하고 있을 것 같다	(95)	5.3	8.4	24.2	35.8	20.0	6.3

[부록 표 96] 사회적 가치 실현 위해 변화되어야 하는 기관 [종교단체]

(Base: 전체, 단위: %)

구분		사례수	1위	2위	3위	4위	5위	6위
[전체]		(655)	7.9	10.7	18.2	20.3	25.8	17.1
조사 방법	대면	(540)	7.2	10.4	17.2	21.3	26.5	17.4
	온라인	(115)	11.3	12.2	22.6	15.7	22.6	15.7
성별	남자	(300)	6.7	10.0	19.7	19.3	28.0	16.3
	여자	(355)	9.0	11.3	16.9	21.1	23.9	17.7
연령대	10대	(94)	8.5	8.5	18.1	12.8	24.5	27.7
	20대	(99)	4.0	13.1	15.2	19.2	26.3	22.2
	30대	(129)	12.4	8.5	14.7	19.4	27.1	17.8
	40대	(125)	9.6	7.2	25.6	22.4	24.0	11.2
	50대	(93)	6.5	16.1	22.6	21.5	24.7	8.6
	60대	(79)	6.3	10.1	12.7	29.1	30.4	11.4
	70대 이상	(19)	5.3	26.3	15.8	21.1	26.3	5.3
자녀 유무	기타/무응답	(16)	0.0	6.3	12.5	6.3	18.8	56.3
	있음	(332)	9.3	10.2	20.8	23.2	26.5	9.9
	없음	(323)	6.5	11.1	15.5	17.3	25.1	24.5
직업	학생	(157)	6.4	10.8	15.3	13.4	24.2	29.9
	전업주부	(87)	9.2	12.6	18.4	26.4	21.8	11.5
	공무원	(22)	18.2	9.1	18.2	18.2	22.7	13.6
	사무직	(160)	6.9	9.4	15.6	23.1	28.1	16.9
	자영업	(49)	6.1	12.2	20.4	22.4	28.6	10.2
	경영직	(2)	50.0	0.0	50.0	0.0	0.0	0.0
	교사·학원강사	(16)	12.5	6.3	37.5	6.3	18.8	18.8
	문화예술종사자	(7)	14.3	28.6	28.6	0.0	14.3	14.3
	전문직	(13)	15.4	7.7	15.4	15.4	30.8	15.4
	생산·기술·노무직	(25)	12.0	20.0	12.0	24.0	24.0	8.0
	서비스·영업직	(58)	5.2	8.6	24.1	29.3	27.6	5.2
	프리랜서·자유직	(21)	4.8	9.5	28.6	19.0	23.8	14.3
월평균 가구소득	무직	(37)	8.1	8.1	16.2	16.2	35.1	16.2
	기타	(1)	0.0	0.0	0.0	100.0	0.0	0.0
	100만원 미만	(21)	9.5	14.3	19.0	19.0	28.6	9.5
	100~300만원 미만	(122)	7.4	13.9	19.7	21.3	24.6	13.1
	300~500만원 미만	(256)	9.0	10.9	14.1	19.9	23.0	23.0
거주기간	500~700만원 미만	(179)	7.3	10.6	20.7	16.8	30.7	14.0
	700만원 이상	(77)	6.5	3.9	23.4	28.6	24.7	13.0
	3년미만	(57)	5.3	10.5	19.3	24.6	26.3	14.0
	3년~5년	(104)	14.4	7.7	20.2	21.2	25.0	11.5
	6년~10년	(173)	5.8	9.2	16.8	21.4	24.3	22.5
체류 지역	11년~15년	(93)	8.6	10.8	17.2	21.5	25.8	16.1
	16년~20년	(115)	9.6	7.8	22.6	15.7	23.5	20.9
	20년이상	(113)	4.4	18.6	14.2	19.5	31.0	12.4
	부천지역	(502)	7.6	10.2	17.5	19.7	25.9	19.1
	서울지역	(74)	6.8	9.5	20.3	23.0	28.4	12.2
거주 동기	경기지역	(26)	11.5	23.1	15.4	23.1	15.4	11.5
	인천지역	(34)	8.8	17.6	14.7	26.5	26.5	5.9
	거절/무응답	(18)	11.1	0.0	38.9	11.1	27.8	11.1
	기타	(1)	100.0	0.0	0.0	0.0	0.0	0.0
10년후 부천시 거주 여부	부모님 때부터 살아서	(211)	6.6	10.0	18.0	18.0	22.7	24.6
	직장이 근처거나 사원하기 좋아서	(166)	7.2	11.4	18.7	17.5	29.5	15.7
	생활여건 좋아서	(104)	12.5	7.7	18.3	25.0	25.0	11.5
	주택구입 및 거주비용이 저렴해서	(98)	8.2	15.3	16.3	22.4	25.5	12.2
	학교 교육환경이 좋아서	(16)	6.3	6.3	25.0	12.5	18.8	31.3
	교통 편리 및 녹지·공원이 많아서	(51)	5.9	9.8	17.6	29.4	29.4	7.8
	재건축 및 재개발	(3)	0.0	33.3	0.0	0.0	33.3	33.3
	기타	(6)	16.7	0.0	33.3	16.7	33.3	0.0
10년후 부천시 거주 여부	가꾸하고 싶다	(488)	8.0	11.3	18.4	19.9	25.0	17.4
	가꾸하고 하고 싶지 않다	(72)	9.7	8.3	22.2	22.2	26.4	11.1
	내 의지와 관계없이 가꾸하고 있을 것 같다	(95)	6.3	9.5	13.7	21.1	29.5	20.0

[부록 표 97] 사회적 가치 실현 위해 변화되어야 하는 기관 [개인]

(Base: 전체, 단위: %)

구분		사례수	1위	2위	3위	4위	5위	6위
[전체]		(655)	10.1	9.6	15.9	8.4	14.4	41.7
조사 방법	대면	(540)	10.0	9.1	15.0	7.8	13.5	44.6
	온라인	(115)	10.4	12.2	20.0	11.3	18.3	27.8
성별	남자	(300)	10.0	9.7	15.7	7.0	12.0	45.7
	여자	(355)	10.1	9.6	16.1	9.6	16.3	38.3
연령대	10대	(94)	13.8	13.8	26.6	7.4	8.5	29.8
	20대	(99)	14.1	8.1	23.2	7.1	11.1	36.4
	30대	(129)	7.8	7.8	11.6	11.6	17.8	43.4
	40대	(125)	11.2	14.4	12.8	9.6	16.0	36.0
	50대	(93)	7.5	9.7	17.2	6.5	8.6	50.5
	60대	(79)	3.8	3.8	10.1	3.8	13.9	64.6
	70대 이상	(19)	5.3	5.3	0.0	10.5	36.8	42.1
	기타/무응답	(16)	25.0	0.0	6.3	18.8	37.5	12.5
자녀 유무	있음	(332)	7.5	10.2	13.9	6.9	14.5	47.0
	없음	(323)	12.7	9.0	18.0	9.9	14.2	36.2
직업	학생	(157)	16.6	10.2	22.9	8.3	9.6	32.5
	전업주부	(87)	10.3	11.5	10.3	6.9	17.2	43.7
	공무원	(22)	18.2	0.0	9.1	13.6	27.3	31.8
	사무직	(160)	8.1	10.0	15.6	11.3	16.3	38.8
	자영업	(49)	0.0	6.1	18.4	4.1	8.2	63.3
	경영직	(2)	0.0	50.0	50.0	0.0	0.0	0.0
	교사·학원강사	(16)	6.3	6.3	18.8	18.8	18.8	31.3
	문화예술종사자	(7)	0.0	28.6	42.9	0.0	14.3	14.3
	전문직	(13)	7.7	7.7	7.7	0.0	38.5	38.5
	생산·기술·노무직	(25)	12.0	8.0	16.0	8.0	8.0	48.0
	서비스·영업직	(58)	6.9	12.1	10.3	8.6	12.1	50.0
	프리랜서·자유직	(21)	4.8	14.3	14.3	4.8	19.0	42.9
	무직	(37)	10.8	2.7	5.4	5.4	16.2	59.5
	기타	(1)	0.0	0.0	0.0	0.0	0.0	100.0
월평균 가구소득	100만원 미만	(21)	9.5	14.3	23.8	14.3	14.3	23.8
	100~300만원 미만	(122)	5.7	7.4	13.1	3.3	18.0	52.5
	300~500만원 미만	(256)	12.5	8.6	16.4	7.4	13.7	41.4
	500~700만원 미만	(179)	10.6	11.7	16.2	8.9	11.7	40.8
	700만원 이상	(77)	7.8	10.4	15.6	16.9	16.9	32.5
거주기간	3년미만	(57)	12.3	14.0	22.8	10.5	5.3	35.1
	3년~5년	(104)	8.7	8.7	13.5	6.7	18.3	44.2
	6년~10년	(173)	12.1	11.0	19.7	8.7	13.9	34.7
	11년~15년	(93)	6.5	6.5	18.3	6.5	16.1	46.2
	16년~20년	(115)	8.7	13.9	12.2	9.6	13.9	41.7
	20년이상	(113)	11.5	4.4	10.6	8.8	15.0	49.6
체류 지역	부천지역	(502)	11.8	9.0	15.1	8.2	14.3	41.6
	서울지역	(74)	4.1	8.1	13.5	9.5	10.8	54.1
	경기지역	(26)	0.0	23.1	23.1	15.4	11.5	26.9
	인천지역	(34)	5.9	5.9	17.6	5.9	23.5	41.2
	거절/무응답	(18)	11.1	22.2	27.8	5.6	16.7	16.7
	기타	(1)	0.0	0.0	100.0	0.0	0.0	0.0
거주 동기	부모님 때부터 살아서	(211)	15.6	11.4	20.4	10.0	10.4	32.2
	직장이 근처거나 사생활이 좋아서	(166)	10.8	8.4	15.1	10.8	12.7	42.2
	생활여건 좋아서	(104)	4.8	10.6	17.3	9.6	19.2	38.5
	주택구입 및 가정비용이 저렴해서	(98)	9.2	6.1	9.2	2.0	15.3	58.2
	학교 교육환경이 좋아서	(16)	6.3	12.5	18.8	12.5	25.0	25.0
	교통 편리 및 녹지 공간이 많아서	(51)	0.0	5.9	9.8	3.9	21.6	58.8
	재건축 및 재개발	(3)	0.0	33.3	0.0	0.0	33.3	33.3
	기타	(6)	0.0	33.3	16.7	0.0	0.0	50.0
10년후 부천시 거주 여부	가꾸하고 싶다	(488)	10.2	8.8	15.2	8.6	16.2	41.0
	가꾸하고 하고 싶지 않다	(72)	6.9	16.7	22.2	9.7	8.3	36.1
	내 의지와 관계없이 가꾸하고 있을 것 같다	(95)	11.6	8.4	14.7	6.3	9.5	49.5

[부록 표 98] 문화라는 말에 가장 먼저 떠오르는 것(1순위)

(Base: 전체, 단위: %)

구분		사례수	대중문화, 연예	풍요로운 여가	음악, 미술, 연극 등 순수예술	교양 있는 삶	전통예술 및 문화재	인터넷, 스마트폰 등 뉴미디어	생활양식 일반	기타
[전체]		(655)	29.3	20.3	21.5	11.6	9.5	4.6	2.9	0.3
조사 방법	대면	(540)	30.2	19.8	20.4	11.9	10.6	5.0	2.0	0.2
	온라인	(115)	25.2	22.6	27.0	10.4	4.3	2.6	7.0	0.9
성별	남자	(300)	32.3	20.0	19.3	10.3	11.3	4.7	1.7	0.3
	여자	(355)	26.8	20.6	23.4	12.7	7.9	4.5	3.9	0.3
연령대	10대	(94)	37.2	16.0	26.6	3.2	7.4	7.4	2.1	0.0
	20대	(99)	33.3	18.2	25.3	8.1	4.0	9.1	1.0	1.0
	30대	(129)	31.0	20.9	17.8	12.4	7.0	5.4	5.4	0.0
	40대	(125)	17.6	27.2	24.8	16.8	7.2	3.2	3.2	0.0
	50대	(93)	28.0	21.5	15.1	18.3	9.7	1.1	5.4	1.1
	60대	(79)	27.8	17.7	25.3	8.9	20.3	0.0	0.0	0.0
	70대 이상	(19)	42.1	15.8	5.3	0.0	36.8	0.0	0.0	0.0
자녀 유무	기타/무응답	(16)	31.3	12.5	12.5	25.0	6.3	12.5	0.0	0.0
	있음	(332)	25.0	22.6	19.6	14.2	13.6	2.1	3.0	0.0
	없음	(323)	33.7	18.0	23.5	9.0	5.3	7.1	2.8	0.6
직업	학생	(157)	35.0	17.2	24.2	5.7	7.0	9.6	1.3	0.0
	전업주부	(87)	27.6	13.8	14.9	14.9	19.5	3.4	5.7	0.0
	공무원	(22)	9.1	22.7	22.7	18.2	9.1	4.5	13.6	0.0
	사무직	(160)	27.5	20.0	23.1	16.9	5.0	4.4	3.1	0.0
	자영업	(49)	32.7	24.5	10.2	20.4	12.2	0.0	0.0	0.0
	경영직	(2)	0.0	0.0	50.0	0.0	0.0	0.0	50.0	0.0
	교사·학원강사	(16)	25.0	31.3	31.3	6.3	6.3	0.0	0.0	0.0
	문화예술종사자	(7)	28.6	14.3	28.6	0.0	0.0	0.0	14.3	14.3
	전문직	(13)	15.4	30.8	15.4	23.1	0.0	7.7	7.7	0.0
	생산·기술·노무직	(25)	28.0	24.0	28.0	8.0	12.0	0.0	0.0	0.0
	서비스·영업직	(58)	39.7	20.7	19.0	6.9	6.9	3.4	1.7	1.7
	프리랜서·자유직	(21)	14.3	42.9	33.3	0.0	4.8	4.8	0.0	0.0
월평균 가구소득	무직	(37)	27.0	21.6	18.9	8.1	24.3	0.0	0.0	0.0
	기타	(1)	0.0	0.0	100.0	0.0	0.0	0.0	0.0	0.0
	100만원 미만	(21)	19.0	23.8	9.5	14.3	28.6	4.8	0.0	0.0
	100~300만원 미만	(122)	32.8	22.1	19.7	4.1	13.1	3.3	4.1	0.8
	300~500만원 미만	(256)	28.1	15.6	19.9	14.5	12.1	5.9	3.5	0.4
거주기간	500~700만원 미만	(179)	34.6	24.0	22.3	11.2	3.4	3.9	0.6	0.0
	700만원 이상	(77)	18.2	23.4	31.2	14.3	3.9	3.9	5.2	0.0
	3년미만	(57)	43.9	14.0	19.3	10.5	7.0	3.5	1.8	0.0
	3년~5년	(104)	32.7	12.5	22.1	11.5	10.6	4.8	5.8	0.0
	6년~10년	(173)	23.7	27.7	22.0	12.1	4.6	8.1	1.7	0.0
체류 지역	11년~15년	(93)	32.3	23.7	18.3	11.8	9.7	2.2	2.2	0.0
	16년~20년	(115)	22.6	19.1	27.0	11.3	12.2	2.6	3.5	1.7
	20년이상	(113)	31.9	17.7	18.6	11.5	14.2	3.5	2.7	0.0
	부천지역	(502)	29.9	20.5	20.5	12.4	9.6	4.6	2.2	0.4
	서울지역	(74)	31.1	18.9	24.3	8.1	10.8	2.7	4.1	0.0
거주 동기	경기지역	(26)	30.8	15.4	30.8	7.7	7.7	7.7	0.0	0.0
	인천지역	(34)	26.5	11.8	17.6	14.7	11.8	8.8	8.8	0.0
	거절/무응답	(18)	11.1	38.9	33.3	5.6	0.0	0.0	11.1	0.0
	기타	(1)	0.0	100.0	0.0	0.0	0.0	0.0	0.0	0.0
	부모님 때부터 살아서	(211)	34.6	17.1	22.7	7.6	7.1	7.6	2.8	0.5
10년후 부천시 거주 여부	직장이 근처거나 사업하기 좋아서	(166)	28.3	23.5	20.5	16.3	6.6	3.0	1.2	0.6
	생활여건 좋아서	(104)	24.0	25.0	20.2	15.4	7.7	1.9	5.8	0.0
	주택구입 및 거주비용이 저렴해서	(98)	26.5	16.3	23.5	9.2	17.3	5.1	2.0	0.0
	학교 교육환경이 좋아서	(16)	31.3	18.8	31.3	6.3	6.3	6.3	0.0	0.0
	교통 편리 및 녹지·공원이 많아서	(51)	25.5	19.6	19.6	11.8	17.6	2.0	3.9	0.0
	재건축 및 재개발	(3)	66.7	33.3	0.0	0.0	0.0	0.0	0.0	0.0
	기타	(6)	16.7	33.3	0.0	16.7	16.7	0.0	16.7	0.0
	가꾸하고 싶다	(488)	27.3	21.7	20.3	12.3	10.2	4.9	2.9	0.4
	가꾸하고 하고 싶지 않다	(72)	45.8	16.7	18.1	9.7	2.8	0.0	6.9	0.0
	내 의지와 관계없이 가꾸하고 있을 것 같다	(95)	27.4	15.8	30.5	9.5	10.5	6.3	0.0	0.0

[부록 표 99] 문화라는 말에 가장 먼저 떠오르는 것(1+2+3순위)

(Base: 전체, 단위: %)

구분		사례수	대중문화, 연예	풍요로운 여가	음악, 미술, 연극 등 순수예술	교양 있는 삶	전통예술 및 문화재	인터넷, 스마트폰 등 뉴미디어	생활양식 일반	기타
[전체]		(655)	64.3	64.6	65.3	38.0	36.2	16.6	13.6	0.8
조사 방법	대면	(540)	63.7	65.7	64.8	38.5	37.0	17.2	11.7	0.7
	온라인	(115)	67.0	59.1	67.8	35.7	32.2	13.9	22.6	0.9
성별	남자	(300)	65.3	64.3	62.7	37.3	38.7	18.3	11.7	0.7
	여자	(355)	63.4	64.8	67.6	38.6	34.1	15.2	15.2	0.8
연령대	10대	(94)	81.9	51.1	68.1	22.3	33.0	28.7	9.6	2.1
	20대	(99)	73.7	66.7	65.7	30.3	28.3	23.2	11.1	1.0
	30대	(129)	63.6	63.6	64.3	38.0	32.6	16.3	21.7	0.0
	40대	(125)	54.4	62.4	68.0	46.4	38.4	16.8	12.8	0.0
	50대	(93)	57.0	71.0	62.4	46.2	33.3	9.7	19.4	1.1
	60대	(79)	55.7	74.7	63.3	41.8	50.6	6.3	7.6	0.0
	70대 이상	(19)	63.2	68.4	73.7	36.8	57.9	0.0	0.0	0.0
	기타/무응답	(16)	68.8	68.8	50.0	50.0	31.3	18.8	6.3	6.3
자녀 유무	있음	(332)	55.4	67.8	67.5	44.0	41.0	10.2	13.9	0.0
	없음	(323)	73.4	61.3	63.2	31.9	31.3	23.2	13.3	1.5
직업	학생	(157)	79.6	58.6	63.1	28.7	32.5	26.8	7.0	1.9
	전업주부	(87)	62.1	62.1	58.6	42.5	42.5	16.1	16.1	0.0
	공무원	(22)	45.5	63.6	63.6	50.0	45.5	9.1	22.7	0.0
	사무직	(160)	59.4	63.8	71.9	44.4	31.3	16.3	12.5	0.0
	자영업	(49)	63.3	69.4	59.2	42.9	40.8	8.2	16.3	0.0
	경영직	(2)	0.0	50.0	200.0	0.0	0.0	0.0	50.0	0.0
	교사·학원강사	(16)	43.8	81.3	68.8	56.3	25.0	12.5	12.5	0.0
	문화예술종사자	(7)	57.1	71.4	85.7	28.6	0.0	14.3	28.6	14.3
	전문직	(13)	38.5	69.2	69.2	69.2	23.1	15.4	15.4	0.0
	생산·기술·노무직	(25)	80.0	68.0	52.0	24.0	52.0	16.0	8.0	0.0
	서비스·영업직	(58)	63.8	67.2	67.2	27.6	41.4	12.1	19.0	1.7
	프리랜서·자유직	(21)	42.9	66.7	66.7	38.1	42.9	19.0	23.8	0.0
	무직	(37)	64.9	75.7	62.2	37.8	43.2	2.7	13.5	0.0
	기타	(1)	0.0	100.0	100.0	0.0	0.0	0.0	100.0	0.0
월평균 가구소득	100만원 미만	(21)	47.6	66.7	81.0	23.8	47.6	19.0	14.3	0.0
	100~300만원 미만	(122)	68.9	72.1	60.7	32.8	36.9	15.6	12.3	0.8
	300~500만원 미만	(256)	69.5	65.6	60.5	35.2	34.0	19.9	13.3	1.2
	500~700만원 미만	(179)	61.5	58.1	68.2	43.6	37.4	16.8	12.8	0.6
	700만원 이상	(77)	50.6	63.6	77.9	46.8	36.4	6.5	18.2	0.0
거주기간	3년미만	(57)	78.9	54.4	68.4	36.8	35.1	12.3	14.0	0.0
	3년~5년	(104)	64.4	62.5	63.5	32.7	35.6	23.1	17.3	0.0
	6년~10년	(173)	56.6	67.6	63.0	43.4	32.4	20.2	16.2	0.6
	11년~15년	(93)	65.6	66.7	66.7	35.5	37.6	15.1	10.8	1.1
	16년~20년	(115)	66.1	64.3	67.0	39.1	38.3	10.4	10.4	2.6
	20년이상	(113)	65.5	65.5	66.4	36.3	39.8	15.0	11.5	0.0
체류 지역	부천시	(502)	65.7	65.3	63.7	38.8	35.3	16.5	12.7	1.0
	서울지역	(74)	60.8	62.2	77.0	32.4	41.9	13.5	12.2	0.0
	경기지역	(26)	73.1	42.3	69.2	30.8	42.3	19.2	23.1	0.0
	인천지역	(34)	47.1	64.7	64.7	47.1	44.1	17.6	14.7	0.0
	거주/무응답	(18)	61.1	83.3	61.1	33.3	11.1	22.2	27.8	0.0
	기타	(1)	0.0	100.0	0.0	0.0	100.0	100.0	0.0	0.0
거주 동기	부모님 때부터 살아서	(211)	76.8	57.8	67.3	31.3	29.9	22.7	10.9	1.9
	직장이 근처거나 사생활이 좋아서	(166)	59.6	68.1	63.3	45.2	34.9	16.9	11.4	0.6
	생활여건 좋아서	(104)	53.8	65.4	60.6	51.9	32.7	12.5	22.1	0.0
	주택구입 및 가정비용이 저렴해서	(98)	58.2	65.3	71.4	28.6	51.0	14.3	11.2	0.0
	학교 교육환경이 좋아서	(16)	68.8	62.5	62.5	43.8	25.0	18.8	18.8	0.0
	교통 편리 및 녹지 공간이 많아서	(51)	62.7	78.4	58.8	33.3	45.1	5.9	15.7	0.0
	재건축 및 재개발	(3)	66.7	33.3	100.0	33.3	66.7	0.0	0.0	0.0
	기타	(6)	33.3	83.3	83.3	16.7	50.0	0.0	33.3	0.0
10년후 부천시 거주 여부	거주하고 싶다	(488)	64.3	64.8	62.5	39.8	36.3	17.2	13.9	0.4
	거주하고 하고 싶지 않다	(72)	63.9	65.3	73.6	36.1	29.2	11.1	19.4	1.4
	내 의지와 관계없이 거주하고 있을 것 같다	(95)	64.2	63.2	73.7	30.5	41.1	17.9	7.4	2.1



[부록 표 100] 우리 사회에 중요한 문화적 가치(1순위)

(Base: 전체, 단위: %)

구분		사례수	미적 가치가 높다 음, 미학적 수월성	오락적 가치 즐거움, 쾌감, 기본전환, 활력	소통/공감의 가치 의사소 통(커뮤니케 이션), 자기표현, 차이와 다양성의 이해, 사회적 결속력 강화	치료/자유적 가치 심리적 민족과 인정, 위로, 스트레스 해소, 신체적 건강 및 정신건강 향상	역사적 가치 전통의 계승, 현대사와 미래세대의 연결	상징적 가치 정체성 및 소속감(개인/ 집단/지역/국 가의 부여	교육적 가치 사물과 세상의 이해 인식능력 제고, 관용, 호혜성, 신통 등 사회적 미덕의 학습	창조적 가치 창조적 발상, 비판적 평가능력 향상
[전체]		(655)	11.5	19.2	38.3	14.2	9.8	2.9	3.1	1.1
조사 방법	대면	(540)	10.2	18.1	38.1	15.4	10.7	3.1	3.0	1.3
	온라인	(115)	17.4	24.3	39.1	8.7	5.2	1.7	3.5	0.0
성별	남자	(300)	10.3	24.0	37.3	10.3	10.3	3.7	2.7	1.3
	여자	(355)	12.4	15.2	39.2	17.5	9.3	2.3	3.4	0.8
연령대	10대	(94)	19.1	17.0	33.0	14.9	6.4	5.3	2.1	2.1
	20대	(99)	6.1	26.3	36.4	11.1	10.1	2.0	8.1	0.0
	30대	(129)	16.3	21.7	38.0	8.5	9.3	2.3	0.8	3.1
	40대	(125)	6.4	16.8	42.4	19.2	9.6	3.2	2.4	0.0
	50대	(93)	7.5	18.3	39.8	12.9	14.0	3.2	4.3	0.0
	60대	(79)	13.9	17.7	40.5	15.2	11.4	0.0	1.3	0.0
	70대 이상	(19)	0.0	5.3	36.8	31.6	5.3	10.5	5.3	5.3
	기타/무응답	(16)	25.0	12.5	37.5	18.8	6.3	0.0	0.0	0.0
자녀 유무	있음	(332)	9.3	16.3	40.7	16.9	11.1	2.1	2.4	1.2
	없음	(323)	13.6	22.3	35.9	11.5	8.4	3.7	3.7	0.9
직업	학생	(157)	14.6	18.5	32.5	15.9	8.9	3.8	4.5	1.3
	전업주부	(87)	11.5	14.9	39.1	14.9	13.8	2.3	3.4	0.0
	공무원	(22)	13.6	18.2	45.5	13.6	9.1	0.0	0.0	0.0
	사무직	(160)	10.0	23.1	43.8	11.9	5.0	3.1	1.3	1.9
	자영업	(49)	10.2	14.3	38.8	14.3	14.3	4.1	2.0	2.0
	경영직	(2)	0.0	0.0	50.0	0.0	50.0	0.0	0.0	0.0
	교사·학원강사	(16)	31.3	31.3	18.8	12.5	6.3	0.0	0.0	0.0
	문화예술종사자	(7)	14.3	14.3	14.3	14.3	14.3	0.0	28.6	0.0
	전문직	(13)	15.4	7.7	53.8	23.1	0.0	0.0	0.0	0.0
	생산·기술·노무직	(25)	8.0	20.0	28.0	8.0	32.0	0.0	4.0	0.0
	서비스·영업직	(58)	8.6	27.6	32.8	15.5	8.6	3.4	3.4	0.0
	프리랜서·자유직	(21)	4.8	14.3	42.9	19.0	14.3	4.8	0.0	0.0
월평균 가구소득	무직	(37)	5.4	13.5	51.4	13.5	5.4	2.7	5.4	2.7
	기타	(1)	0.0	0.0	100.0	0.0	0.0	0.0	0.0	0.0
	100만원 미만	(21)	9.5	23.8	23.8	23.8	9.5	4.8	0.0	4.8
	100~300만원 미만	(122)	13.9	23.0	36.1	10.7	9.8	2.5	4.1	0.0
	300~500만원 미만	(256)	10.2	20.3	40.6	14.5	10.5	2.0	1.2	0.8
거주기간	500~700만원 미만	(179)	14.0	14.0	37.4	15.6	9.5	3.9	5.0	0.6
	700만원 이상	(77)	6.5	20.8	40.3	13.0	7.8	3.9	3.9	3.9
	3년미만	(57)	19.3	17.5	36.8	7.0	8.8	3.5	5.3	1.8
	3년~5년	(104)	11.5	18.3	41.3	10.6	12.5	2.9	1.9	1.0
	6년~10년	(173)	12.1	18.5	37.0	17.9	10.4	1.7	1.7	0.6
체류 지역	11년~15년	(93)	10.8	16.1	38.7	12.9	11.8	4.3	4.3	1.1
	16년~20년	(115)	13.0	20.9	35.7	14.8	7.0	1.7	5.2	1.7
	20년이상	(113)	5.3	23.0	40.7	15.9	8.0	4.4	1.8	0.9
	부천시지역	(502)	11.6	20.3	36.3	13.9	10.4	3.2	3.2	1.2
	서울지역	(74)	8.1	12.2	44.6	18.9	9.5	2.7	4.1	0.0
거주 동기	경기지역	(26)	15.4	7.7	46.2	7.7	11.5	3.8	3.8	3.8
	인천지역	(34)	17.6	20.6	41.2	17.6	2.9	0.0	0.0	0.0
	거절/무응답	(18)	5.6	33.3	50.0	5.6	5.6	0.0	0.0	0.0
	기타	(1)	0.0	0.0	100.0	0.0	0.0	0.0	0.0	0.0
	부모님 때부터 살아서	(211)	13.7	23.7	30.8	15.6	5.7	3.3	5.2	1.9
10년후 부천시 거주 여부	직장이 근처거나 사생활이 좋을거	(166)	14.5	19.9	32.5	12.7	12.7	4.2	3.0	0.6
	생활환경이 좋을거	(104)	8.7	16.3	43.3	16.3	11.5	1.9	1.9	0.0
	주택구입 및 가정비용이 저렴해서	(98)	6.1	16.3	45.9	12.2	12.2	3.1	2.0	2.0
	학교 교육환경이 좋을거	(16)	12.5	6.3	62.5	18.8	0.0	0.0	0.0	0.0
	교통 편리 및 녹지 공간이 많아서	(51)	9.8	15.7	51.0	13.7	9.8	0.0	0.0	0.0
	재건축 및 재개발	(3)	0.0	0.0	100.0	0.0	0.0	0.0	0.0	0.0
	기타	(6)	0.0	16.7	50.0	0.0	33.3	0.0	0.0	0.0
	가꾸고싶다	(488)	12.1	19.1	37.9	14.8	9.6	2.9	2.5	1.2
가꾸고싶지 않다	(72)	8.3	16.7	37.5	12.5	15.3	4.2	5.6	0.0	
내 의지와 관계없이 가꾸고 있을 것 같다	(95)	10.5	22.1	41.1	12.6	6.3	2.1	4.2	1.1	

[부록 표 101] 우리 사회에 중요한 문화적 가치(1+2순위)

(Base: 전체, 단위: %)

구분		사례수	미적 가치 가치아름다움, 미학적 수월성	오락적 가치 가치즐거움, 기본전환, 활력	소통/공감의 가치 의사소통(커뮤니케이션), 자기표현, 차이와 다양성의 이해, 사회적 결속력 강화	치료/치유적 가치 심리적 만족과 안정, 위로, 스트레스 해소, 신체적 건강 및 정신건강 함양	역사적 가치 전통의 계승, 현대와의 미래세대의 연결	상징적 가치 정체성 및 소속감(가정/집단/지역/국가)의 부여	교육적 가치 사물과 세상의 이해, 인성능력 제고, 관용?호혜성? 신뢰 등 시민적 미덕의 학습	창조적 가치 창조적 발상, 비판적 평가능력 함양
[전체]		(655)	11.5	22.3	48.2	28.7	26.3	14.4	22.4	7.0
조사 방법	대면	(540)	10.2	21.1	46.9	28.5	27.2	15.2	22.6	6.7
	온라인	(115)	17.4	27.8	54.8	29.6	21.7	10.4	21.7	8.7
성별	남자	(300)	10.3	26.7	48.0	24.0	28.3	15.0	20.3	5.3
	여자	(355)	12.4	18.6	48.5	32.7	24.5	13.8	24.2	8.5
연령대	10대	(94)	19.1	23.4	42.6	28.7	18.1	19.1	21.3	6.4
	20대	(99)	6.1	29.3	44.4	33.3	22.2	14.1	27.3	9.1
	30대	(129)	16.3	25.6	51.9	28.7	21.7	12.4	16.3	7.8
	40대	(125)	6.4	17.6	48.8	31.2	27.2	18.4	25.6	4.8
	50대	(93)	7.5	19.4	49.5	23.7	31.2	10.8	25.8	9.7
	60대	(79)	13.9	20.3	51.9	26.6	35.4	11.4	16.5	6.3
	70대 이상	(19)	0.0	5.3	42.1	31.6	47.4	10.5	26.3	5.3
	기타/무응답	(16)	25.0	25.0	50.0	18.8	31.3	12.5	31.3	0.0
자녀 유무	있음	(332)	9.3	17.8	50.0	27.1	31.3	12.0	24.1	7.2
	없음	(323)	13.6	26.9	46.4	30.3	21.1	16.7	20.7	6.8
직업	학생	(157)	14.6	24.2	40.1	31.8	21.7	19.1	26.1	6.4
	전업주부	(87)	11.5	16.1	50.6	27.6	34.5	11.5	21.8	9.2
	공무원	(22)	13.6	22.7	50.0	40.9	22.7	13.6	22.7	0.0
	사무직	(160)	10.0	25.6	56.3	30.6	20.6	12.5	16.3	5.0
	자영업	(49)	10.2	14.3	46.9	24.5	34.7	18.4	24.5	4.1
	경영직	(2)	0.0	0.0	50.0	0.0	50.0	0.0	0.0	50.0
	교사·학원강사	(16)	31.3	31.3	43.8	18.8	31.3	18.8	18.8	0.0
	문화예술종사자	(7)	14.3	28.6	28.6	14.3	14.3	0.0	57.1	42.9
	전문직	(13)	15.4	7.7	61.5	23.1	15.4	7.7	46.2	15.4
	생산·기술·노무직	(25)	8.0	20.0	44.0	16.0	48.0	12.0	20.0	8.0
	서비스·영업직	(58)	8.6	32.8	39.7	29.3	25.9	12.1	22.4	6.9
	프리랜서·자유직	(21)	4.8	14.3	52.4	33.3	19.0	19.0	19.0	19.0
	무직	(37)	5.4	16.2	56.8	24.3	35.1	10.8	21.6	5.4
	기타	(1)	0.0	0.0	100.0	0.0	0.0	0.0	100.0	0.0
월평균 가구소득	100만원 미만	(21)	9.5	28.6	28.6	38.1	38.1	9.5	14.3	4.8
	100~300만원 미만	(122)	13.9	26.2	47.5	27.9	25.4	9.0	21.3	9.0
	300~500만원 미만	(256)	10.2	23.4	50.8	30.1	26.2	16.0	24.2	4.3
	500~700만원 미만	(179)	14.0	17.9	46.9	29.1	26.3	16.2	20.1	6.7
	700만원 이상	(77)	6.5	20.8	49.4	22.1	24.7	14.3	26.0	14.3
거주기간	3년미만	(57)	19.3	22.8	49.1	24.6	31.6	10.5	19.3	7.0
	3년~5년	(104)	11.5	20.2	53.8	26.9	27.9	13.5	18.3	7.7
	6년~10년	(173)	12.1	21.4	45.1	32.4	22.5	15.6	24.3	4.0
	11년~15년	(93)	10.8	19.4	47.3	31.2	24.7	16.1	19.4	8.6
	16년~20년	(115)	13.0	25.2	45.2	24.3	28.7	10.4	27.0	8.7
	20년이상	(113)	5.3	24.8	51.3	29.2	26.5	17.7	23.0	8.0
체류 지역	부천시	(502)	11.6	24.1	46.0	28.3	27.5	15.1	23.1	6.8
	서울지역	(74)	8.1	12.2	51.4	31.1	25.7	13.5	24.3	5.4
	경기지역	(26)	15.4	7.7	57.7	26.9	26.9	3.8	30.8	15.4
	인천지역	(34)	17.6	23.5	58.8	32.4	14.7	2.9	14.7	8.8
	거절/무응답	(18)	5.6	33.3	61.1	27.8	16.7	27.8	0.0	5.6
	기타	(1)	0.0	0.0	100.0	0.0	0.0	100.0	0.0	0.0
거주 동기	부모님 때문에 살아서	(211)	13.7	28.4	39.8	32.2	20.4	17.1	22.7	8.1
	직장이 근처거나	(166)	14.5	22.3	45.8	25.9	27.7	13.3	25.3	6.0
	시간하기 좋아서	(104)	8.7	19.2	49.0	28.8	29.8	18.3	26.9	4.8
	생활여건 좋아서	(98)	6.1	17.3	56.1	28.6	29.6	6.1	18.4	9.2
	주변사람이 자립해서	(16)	12.5	12.5	62.5	37.5	37.5	25.0	12.5	0.0
	학교 교육환경이 좋아서	(51)	9.8	17.6	64.7	25.5	29.4	7.8	13.7	5.9
	교통 편리 및 녹지	(3)	0.0	0.0	100.0	0.0	0.0	33.3	0.0	33.3
	공원이 많아서	(6)	0.0	16.7	66.7	0.0	33.3	33.3	33.3	16.7
10년후 부천시 거주 여부	거주하고 싶다	(488)	12.1	22.3	48.8	29.7	25.6	14.3	22.3	7.4
	거주하고 하고 싶지 않다	(72)	8.3	19.4	44.4	22.2	30.6	18.1	23.6	9.7
	내 의사와 관계없이 거주하고 있을 것 같다	(95)	10.5	24.2	48.4	28.4	26.3	11.6	22.1	3.2

[부록 표 102] 가장 중요한 문화적 효과 영역

(Base: 전체, 단위: %)

구분		사례수	문화적 효과	경제적 효과	사회적 효과
[전체]		(655)	37.4	40.2	22.4
조사 방법	대면	(540)	35.2	43.0	21.9
	온라인	(115)	47.8	27.0	25.2
성별	남자	(300)	33.7	46.0	20.3
	여자	(355)	40.6	35.2	24.2
연령대	10대	(94)	38.3	40.4	21.3
	20대	(99)	39.4	41.4	19.2
	30대	(129)	34.9	43.4	21.7
	40대	(125)	39.2	40.8	20.0
	50대	(93)	35.5	37.6	26.9
	60대	(79)	34.2	34.2	31.6
	70대 이상	(19)	36.8	52.6	10.5
자녀 유무	있음	(332)	35.5	39.5	25.0
	없음	(323)	39.3	40.9	19.8
직업	학생	(157)	39.5	41.4	19.1
	전업주부	(87)	32.2	40.2	27.6
	공무원	(22)	36.4	36.4	27.3
	사무직	(160)	33.1	41.3	25.6
	자영업	(49)	42.9	34.7	22.4
	경영직	(2)	50.0	0.0	50.0
	교사·학원강사	(16)	50.0	43.8	6.3
	문화예술종사자	(7)	85.7	0.0	14.3
	전문직	(13)	23.1	61.5	15.4
	생산·기술·노무직	(25)	28.0	44.0	28.0
	서비스·영업직	(58)	44.8	41.4	13.8
	프리랜서·자유직	(21)	28.6	52.4	19.0
월평균 가구소득	무직	(37)	43.2	29.7	27.0
	기타	(1)	0.0	0.0	100.0
	100만원 미만	(21)	52.4	38.1	9.5
	100~300만원 미만	(122)	38.5	36.1	25.4
	300~500만원 미만	(256)	34.4	41.0	24.6
거주기간	500~700만원 미만	(179)	38.0	42.5	19.6
	700만원 이상	(77)	40.3	39.0	20.8
	3년미만	(57)	63.2	28.1	8.8
	3년~5년	(104)	34.6	30.8	34.6
	6년~10년	(173)	35.8	48.0	16.2
	11년~15년	(93)	34.4	39.8	25.8
체류 지역	16년~20년	(115)	33.0	41.7	25.2
	20년이상	(113)	36.3	41.6	22.1
	부천지역	(502)	37.8	40.0	22.1
	서울지역	(74)	31.1	43.2	25.7
	경기지역	(26)	50.0	34.6	15.4
거주 동기	인천지역	(34)	35.3	44.1	20.6
	거절/무응답	(18)	38.9	27.8	33.3
	기타	(1)	0.0	100.0	0.0
	부모님 때부터 살아서	(211)	38.9	41.2	19.9
	작업이 근처거나 사람하기 좋아서	(166)	38.0	42.2	19.9
	생활여건 좋아서	(104)	39.4	37.5	23.1
	주택구입 및 가정비용이 저렴해서	(98)	33.7	41.8	24.5
	학교 교육환경이 좋아서	(16)	50.0	31.3	18.8
10년후 부천시 거주 여부	교통 편리 및 녹지 공간이 많아서	(51)	33.3	31.4	35.3
	재건축 및 재개발	(3)	0.0	66.7	33.3
	기타	(6)	16.7	50.0	33.3
	거주하고 싶다	(488)	35.5	41.4	23.2
	거주하고 하고 싶지 않다	(72)	41.7	40.3	18.1
	내 의사와 관계없이 거주하고 있을 것 같다	(95)	44.2	33.7	22.1

[부록 표 103] 가장 중요한 문화적 효과 영역\_문화적 효과

(Base: 전체, 단위: %)

구분		사례수	문화향유기회 증대(문화자본증가)	내가 속한 공동체의 자부심을 높여줌	문화의 긍정적 영향 확대 (문화적가치확산)	문화의 차이에 대한 이해력을 높여줌	개인의 자아를 성숙시키고 성장시킴
[전체]		(655)	26.1	21.5	28.4	12.8	11.1
조사 방법	대면	(540)	25.4	22.4	28.0	14.1	10.2
	온라인	(115)	29.6	17.4	30.4	7.0	15.7
성별	남자	(300)	26.7	22.3	27.7	13.3	10.0
	여자	(355)	25.6	20.8	29.0	12.4	12.1
연령대	10대	(94)	25.5	23.4	23.4	19.1	8.5
	20대	(99)	23.2	22.2	32.3	11.1	11.1
	30대	(129)	16.3	23.3	31.0	15.5	14.0
	40대	(125)	28.8	20.0	26.4	12.0	12.8
	50대	(93)	26.9	26.9	28.0	10.8	7.5
	60대	(79)	34.2	12.7	30.4	11.4	11.4
	70대 이상	(19)	42.1	21.1	21.1	5.3	10.5
	기타/무응답	(16)	37.5	18.8	31.3	0.0	12.5
자녀 유무	있음	(332)	28.0	19.9	28.0	12.3	11.7
	없음	(323)	24.1	23.2	28.8	13.3	10.5
직업	학생	(157)	24.2	24.2	28.7	14.6	8.3
	전업주부	(87)	31.0	20.7	19.5	14.9	13.8
	공무원	(22)	45.5	13.6	18.2	0.0	22.7
	사무직	(160)	21.9	22.5	28.8	14.4	12.5
	자영업	(49)	18.4	28.6	38.8	8.2	6.1
	경영직	(2)	0.0	50.0	0.0	50.0	0.0
	교사·학원강사	(16)	31.3	6.3	50.0	0.0	12.5
	문화예술종사자	(7)	42.9	0.0	14.3	0.0	42.9
	전문직	(13)	30.8	15.4	23.1	23.1	7.7
	생산·기술·노무직	(25)	32.0	16.0	28.0	12.0	12.0
	서비스·영업직	(58)	29.3	19.0	29.3	15.5	6.9
	프리랜서·자유직	(21)	14.3	38.1	14.3	23.8	9.5
	무직	(37)	29.7	13.5	43.2	0.0	13.5
	기타	(1)	100.0	0.0	0.0	0.0	0.0
월평균 가구소득	100만원 미만	(21)	28.6	19.0	33.3	0.0	19.0
	100~300만원 미만	(122)	33.6	18.9	24.6	9.8	13.1
	300~500만원 미만	(256)	25.0	21.9	30.9	13.7	8.6
	500~700만원 미만	(179)	24.6	23.5	27.9	12.8	11.2
	700만원 이상	(77)	20.8	20.8	26.0	18.2	14.3
거주기간	3년미만	(57)	24.6	15.8	33.3	8.8	17.5
	3년~5년	(104)	22.1	25.0	26.0	17.3	9.6
	6년~10년	(173)	23.7	22.5	28.9	13.3	11.6
	11년~15년	(93)	32.3	21.5	26.9	10.8	8.6
	16년~20년	(115)	23.5	19.1	27.0	17.4	13.0
	20년이상	(113)	31.9	22.1	30.1	7.1	8.8
체류 지역	부천지역	(502)	25.1	22.9	28.1	12.7	11.2
	서울지역	(74)	29.7	12.2	33.8	14.9	9.5
	경기지역	(26)	30.8	11.5	23.1	23.1	11.5
	인천지역	(34)	29.4	29.4	20.6	8.8	11.8
	거절/무응답	(18)	27.8	22.2	33.3	0.0	16.7
	기타	(1)	0.0	0.0	100.0	0.0	0.0
거주 동기	부모님 때문이라 살아서	(211)	24.2	23.7	28.0	12.8	11.4
	직장이 근처거나 사원하기 좋아서	(166)	27.7	24.1	28.9	7.2	12.0
	생활여건 좋아서	(104)	26.9	19.2	28.8	17.3	7.7
	주택구입 및 가정비용이 저렴해서	(98)	28.6	15.3	29.6	11.2	15.3
	학교 교육환경이 좋아서	(16)	18.8	12.5	56.3	12.5	0.0
	교통 편리 및 녹지 ·공원이 많아서	(51)	25.5	17.6	21.6	23.5	11.8
	재건축 및 재개발	(3)	33.3	66.7	0.0	0.0	0.0
	기타	(6)	16.7	50.0	0.0	33.3	0.0
10년후 부천시 거주 여부	거주하고 싶다	(488)	26.2	21.9	27.5	13.3	11.1
	거주하고 하고 싶지 않다	(72)	19.4	22.2	34.7	12.5	11.1
	내 의지와 관계없이 거주하고 있을 것 같다	(95)	30.5	18.9	28.4	10.5	11.6

[부록 표 104] 가장 중요한 문화적 효과 영역\_경제적 효과

(Base: 전체, 단위: %)

구분		사례수	문화 분야 매출 증가	고용 창출	지역 이미지 위상 높아짐	투자 기회 많아짐	성장 잠재력 높아짐	사회문제 해결을 위한 비용 감소
[전체]		(655)	15.1	33.7	15.7	8.7	20.2	6.6
조사 방법	대면	(540)	14.8	35.4	15.0	9.6	19.4	5.7
	온라인	(115)	16.5	26.1	19.1	4.3	23.5	10.4
성별	남자	(300)	13.7	35.0	15.0	9.0	19.7	7.7
	여자	(355)	16.3	32.7	16.3	8.5	20.6	5.6
연령대	10대	(94)	8.5	33.0	18.1	13.8	24.5	2.1
	20대	(99)	16.2	30.3	14.1	8.1	22.2	9.1
	30대	(129)	20.2	25.6	17.1	7.0	20.2	10.1
	40대	(125)	14.4	36.8	16.0	4.8	20.0	8.0
	50대	(93)	17.2	37.6	11.8	10.8	18.3	4.3
	60대	(79)	8.9	40.5	17.7	10.1	17.7	5.1
	70대 이상	(19)	26.3	31.6	15.8	10.5	10.5	5.3
	기타/무응답	(16)	18.8	43.8	12.5	6.3	18.8	0.0
자녀 유무	있음	(332)	16.6	34.9	15.1	7.8	18.7	6.9
	없음	(323)	13.6	32.5	16.4	9.6	21.7	6.2
직업	학생	(157)	11.5	32.5	14.0	13.4	24.2	4.5
	전업주부	(87)	12.6	36.8	20.7	10.3	14.9	4.6
	공무원	(22)	27.3	9.1	9.1	9.1	22.7	22.7
	사무직	(160)	19.4	30.6	15.6	3.8	23.1	7.5
	자영업	(49)	14.3	34.7	22.4	8.2	14.3	6.1
	경영직	(2)	0.0	0.0	0.0	50.0	0.0	50.0
	교사·학원강사	(16)	6.3	31.3	18.8	6.3	25.0	12.5
	문화예술종사자	(7)	28.6	0.0	28.6	0.0	14.3	28.6
	전문직	(13)	15.4	53.8	15.4	0.0	15.4	0.0
	생산·기술·노무직	(25)	12.0	52.0	8.0	12.0	8.0	8.0
	서비스·영업직	(58)	15.5	44.8	5.2	10.3	19.0	5.2
	프리랜서·자유직	(21)	14.3	33.3	14.3	9.5	23.8	4.8
	무직	(37)	16.2	32.4	27.0	5.4	16.2	2.7
	기타	(1)	0.0	0.0	0.0	0.0	100.0	0.0
월평균 가구소득	100만원 미만	(21)	9.5	33.3	38.1	9.5	9.5	0.0
	100~300만원 미만	(122)	10.7	31.1	18.0	9.8	21.3	9.0
	300~500만원 미만	(256)	13.7	35.5	15.2	7.4	21.1	7.0
	500~700만원 미만	(179)	20.1	35.2	12.8	10.1	20.1	1.7
	700만원 이상	(77)	16.9	28.6	14.3	7.8	18.2	14.3
거주기간	3년미만	(57)	14.0	35.1	22.8	3.5	14.0	10.5
	3년~5년	(104)	16.3	33.7	17.3	10.6	18.3	3.8
	6년~10년	(173)	15.0	30.1	14.5	11.0	19.7	9.8
	11년~15년	(93)	15.1	37.6	11.8	7.5	25.8	2.2
	16년~20년	(115)	18.3	33.0	10.4	7.0	22.6	8.7
	20년이상	(113)	11.5	36.3	21.2	8.8	18.6	3.5
체류 지역	부천지역	(502)	14.1	35.3	14.9	9.8	20.5	5.4
	서울지역	(74)	18.9	31.1	16.2	6.8	16.2	10.8
	경기지역	(26)	23.1	23.1	19.2	0.0	15.4	19.2
	인천지역	(34)	17.6	20.6	26.5	8.8	23.5	2.9
	거절/무응답	(18)	11.1	38.9	11.1	0.0	27.8	11.1
	기타	(1)	0.0	100.0	0.0	0.0	0.0	0.0
거주 동기	부모님 때부터 살아서	(211)	12.3	31.3	15.6	11.4	23.2	6.2
	직장이 근처거나 사생활이 좋아서	(166)	19.9	34.3	13.9	5.4	17.5	9.0
	생활여건 좋아서	(104)	19.2	30.8	23.1	6.7	20.2	0.0
	주택구입 및 가정환경이 좋아서	(98)	9.2	39.8	11.2	12.2	18.4	9.2
	학교 교육환경이 좋아서	(16)	25.0	37.5	25.0	0.0	6.3	6.3
	교통 편리 및 녹지 공간이 많아서	(51)	11.8	31.4	13.7	7.8	27.5	7.8
	재건축 및 재개발	(3)	33.3	33.3	0.0	33.3	0.0	0.0
	기타	(6)	0.0	66.7	16.7	0.0	0.0	16.7
10년후 부천시 거주 여부	거주하고 싶다	(488)	15.6	35.5	14.1	8.2	20.1	6.6
	거주하고 하고 싶지 않다	(72)	16.7	27.8	23.6	8.3	13.9	9.7
	내 의지와 관계없이 거주하고 있을 것 같다	(95)	11.6	29.5	17.9	11.6	25.3	4.2

[부록 표 105] 가장 중요한 문화적 효과 영역\_사회적 효과

(Base: 전체, 단위: %)

구분		사례수	건강증진 (신체적, 정신적 모두)	교육효과로 우수인력 확보	타인에 대한 신뢰도 향상 (사회신뢰도 향상)	사회적 응집력 강화	범죄 예방 (재범률 감소 등)	낙후된 지역 환경 개선
[전체]		(655)	18.5	13.9	15.7	12.7	22.3	16.9
조사 방법	대면	(540)	18.9	14.4	13.5	10.9	24.8	17.4
	온라인	(115)	16.5	11.3	26.1	20.9	10.4	14.8
성별	남자	(300)	19.0	15.7	15.3	11.3	20.7	18.0
	여자	(355)	18.0	12.4	16.1	13.8	23.7	16.1
연령대	10대	(94)	10.6	11.7	19.1	16.0	27.7	14.9
	20대	(99)	16.2	16.2	15.2	14.1	18.2	20.2
	30대	(129)	19.4	7.0	17.8	18.6	19.4	17.8
	40대	(125)	18.4	14.4	15.2	8.0	27.2	16.8
	50대	(93)	22.6	18.3	9.7	9.7	23.7	16.1
	60대	(79)	22.8	13.9	13.9	12.7	19.0	17.7
	70대 이상	(19)	31.6	10.5	21.1	0.0	21.1	15.8
자녀 유무	있음	(332)	21.1	13.0	14.2	10.5	23.2	18.1
	없음	(323)	15.8	14.9	17.3	14.9	21.4	15.8
직업	학생	(157)	13.4	17.2	17.2	12.1	24.2	15.9
	전업주부	(87)	20.7	12.6	12.6	13.8	23.0	17.2
	공무원	(22)	27.3	0.0	31.8	13.6	22.7	4.5
	사무직	(160)	23.1	11.9	15.6	14.4	18.1	16.9
	자영업	(49)	18.4	12.2	16.3	8.2	22.4	22.4
	경영직	(2)	0.0	0.0	50.0	50.0	0.0	0.0
	교사·학원강사	(16)	0.0	31.3	18.8	6.3	12.5	31.3
	문화예술종사자	(7)	14.3	14.3	42.9	28.6	0.0	0.0
	전문직	(13)	7.7	7.7	0.0	30.8	38.5	15.4
	생산·기술·노무직	(25)	16.0	16.0	8.0	12.0	32.0	16.0
	서비스·영업직	(58)	19.0	17.2	15.5	6.9	24.1	17.2
	프리랜서·자유직	(21)	19.0	19.0	9.5	9.5	28.6	14.3
월평균 가구소득	무직	(37)	24.3	5.4	13.5	13.5	21.6	21.6
	기타	(1)	0.0	100.0	0.0	0.0	0.0	0.0
	100만원 미만	(21)	14.3	14.3	19.0	4.8	23.8	23.8
	100~300만원 미만	(122)	22.1	9.0	13.9	17.2	22.1	15.6
	300~500만원 미만	(256)	17.6	18.4	14.1	11.3	24.2	14.5
거주기간	500~700만원 미만	(179)	16.2	11.2	18.4	13.4	21.8	19.0
	700만원 이상	(77)	22.1	13.0	16.9	10.4	16.9	20.8
	3년미만	(57)	22.8	8.8	17.5	17.5	21.1	12.3
	3년~5년	(104)	17.3	11.5	20.2	14.4	22.1	14.4
	6년~10년	(173)	14.5	15.6	17.9	13.3	20.8	17.9
체류 지역	11년~15년	(93)	15.1	17.2	17.2	6.5	26.9	17.2
	16년~20년	(115)	18.3	13.9	10.4	10.4	28.7	18.3
	20년이상	(113)	26.5	13.3	11.5	15.0	15.0	18.6
	부천시지역	(502)	18.9	13.5	15.7	11.6	23.1	17.1
	서울지역	(74)	20.3	14.9	10.8	21.6	16.2	16.2
거주 동기	경기지역	(26)	19.2	11.5	26.9	7.7	15.4	19.2
	인천지역	(34)	2.9	17.6	17.6	11.8	38.2	11.8
	거절/무응답	(18)	27.8	16.7	16.7	11.1	5.6	22.2
	기타	(1)	0.0	0.0	0.0	100.0	0.0	0.0
	부동산 때문에 살아서	(211)	17.1	15.2	17.1	14.7	19.9	16.1
10년후 부천시 거주 여부	직장이 근처거나 사업하기 좋아서	(166)	16.9	15.7	13.9	13.9	22.3	17.5
	생활여건 좋아서	(104)	23.1	7.7	14.4	13.5	24.0	17.3
	주택 구입 및 거주비용이 저렴해서	(98)	19.4	15.3	21.4	6.1	23.5	14.3
	학교 교육환경이 좋아서	(16)	6.3	18.8	12.5	25.0	18.8	18.8
	교통 편리 및 녹지·공원이 많아서	(51)	23.5	13.7	9.8	9.8	21.6	21.6
	재건축 및 재개발	(3)	0.0	0.0	0.0	0.0	66.7	33.3
	기타	(6)	16.7	0.0	16.7	0.0	50.0	16.7
	거주하고 싶다	(488)	19.1	13.1	16.8	12.9	21.1	17.0
10년후 부천시 거주 여부	거주하고 하고 싶지 않다	(72)	15.3	13.9	13.9	13.9	29.2	13.9
	내 의사와 관계없이 거주하고 있을 것 같다	(95)	17.9	17.9	11.6	10.5	23.2	18.9

[부록 표 106] 나에게 가장 큰 영향 미치는 문화 사회적 가치(1순위)

(Base: 전체, 단위: %)

구분		사례수	개인의 삶의 질을 향상시키는 것	일과 삶의 균형을 유도해주는 것	문화다양성을 인정하는 사회형성에 기여하는 것	인권이 개선되는 사회인식에 긍정적 영향을 주는 것	이웃과의 소통에 도움 사회안전망 조성 도움을 주는 것	사회갈등을 최소화하여 사회통합에 원동력이 되는 것	어떤 방식으로든 지역활성화에 긍정적 영향을 주는 것	문화콘텐츠를 통해 지역경제 활성화에 기여하는 것
[전체]		(655)	49.0	17.4	19.2	6.1	4.0	2.1	1.8	0.3
조사 방법	대면	(540)	50.4	16.5	19.1	6.1	4.3	2.0	1.3	0.4
	온라인	(115)	42.6	21.7	20.0	6.1	2.6	2.6	4.3	0.0
성별	남자	(300)	44.3	18.0	20.7	8.0	5.0	2.0	1.3	0.7
	여자	(355)	53.0	16.9	18.0	4.5	3.1	2.3	2.3	0.0
연령대	10대	(94)	51.1	12.8	18.1	10.6	4.3	1.1	1.1	1.1
	20대	(99)	45.5	15.2	24.2	3.0	5.1	5.1	2.0	0.0
	30대	(129)	45.0	19.4	16.3	10.1	3.9	1.6	3.1	0.8
	40대	(125)	53.6	20.8	16.0	4.0	3.2	1.6	0.8	0.0
	50대	(93)	40.9	18.3	30.1	4.3	1.1	4.3	1.1	0.0
	60대	(79)	50.6	20.3	15.2	3.8	7.6	0.0	2.5	0.0
	70대 이상	(19)	68.4	5.3	21.1	0.0	5.3	0.0	0.0	0.0
	기타/무응답	(16)	68.8	12.5	0.0	12.5	0.0	0.0	6.3	0.0
자녀 유무	있음	(332)	49.1	19.0	19.0	5.4	4.2	1.2	2.1	0.0
	없음	(323)	48.9	15.8	19.5	6.8	3.7	3.1	1.5	0.6
직업	학생	(157)	52.9	11.5	17.8	8.9	3.8	3.2	1.3	0.6
	전업주부	(87)	55.2	13.8	17.2	6.9	2.3	1.1	3.4	0.0
	공무원	(22)	68.2	9.1	13.6	4.5	4.5	0.0	0.0	0.0
	사무직	(160)	40.0	20.6	21.3	8.8	3.8	2.5	2.5	0.6
	자영업	(49)	46.9	24.5	18.4	4.1	6.1	0.0	0.0	0.0
	경영직	(2)	50.0	0.0	50.0	0.0	0.0	0.0	0.0	0.0
	교사·학원강사	(16)	31.3	31.3	25.0	0.0	6.3	0.0	6.3	0.0
	문화예술종사자	(7)	57.1	0.0	14.3	0.0	0.0	28.6	0.0	0.0
	전문직	(13)	38.5	30.8	23.1	7.7	0.0	0.0	0.0	0.0
	생산·기술·노무직	(25)	44.0	16.0	32.0	0.0	8.0	0.0	0.0	0.0
	서비스·영업직	(58)	50.0	22.4	17.2	3.4	3.4	1.7	1.7	0.0
	프리랜서·자유직	(21)	47.6	19.0	23.8	0.0	0.0	4.8	4.8	0.0
	무직	(37)	59.5	18.9	13.5	0.0	8.1	0.0	0.0	0.0
	기타	(1)	100.0	0.0	0.0	0.0	0.0	0.0	0.0	0.0
월평균 가구소득	100만원 미만	(21)	57.1	9.5	23.8	4.8	4.8	0.0	0.0	0.0
	100~300만원 미만	(122)	54.1	13.9	16.4	4.1	5.7	4.1	1.6	0.0
	300~500만원 미만	(256)	47.3	17.6	19.1	6.6	5.1	2.0	1.6	0.8
	500~700만원 미만	(179)	48.0	19.6	20.7	8.4	1.7	0.6	1.1	0.0
	700만원 이상	(77)	46.8	19.5	19.5	2.6	2.6	3.9	5.2	0.0
거주기간	3년미만	(57)	54.4	14.0	14.0	7.0	3.5	3.5	3.5	0.0
	3년~5년	(104)	44.2	19.2	22.1	5.8	3.8	2.9	1.0	1.0
	6년~10년	(173)	45.1	21.4	17.3	9.8	2.3	1.7	1.7	0.6
	11년~15년	(93)	53.8	18.3	18.3	3.2	4.3	1.1	1.1	0.0
	16년~20년	(115)	57.4	12.2	16.5	6.1	4.3	1.7	1.7	0.0
	20년이상	(113)	44.2	15.9	25.7	2.7	6.2	2.7	2.7	0.0
체류 지역	부천시	(502)	51.4	15.5	19.1	5.8	4.4	1.8	1.6	0.4
	서울지역	(74)	44.6	27.0	16.2	4.1	2.7	2.7	2.7	0.0
	경기지역	(26)	38.5	15.4	23.1	11.5	3.8	3.8	3.8	0.0
	인천지역	(34)	29.4	26.5	29.4	8.8	2.9	2.9	0.0	0.0
	거절/무응답	(18)	55.6	11.1	11.1	11.1	0.0	5.6	5.6	0.0
	기타	(1)	0.0	100.0	0.0	0.0	0.0	0.0	0.0	0.0
거주 동기	부모님 때부터 살아서	(211)	51.2	13.7	18.0	8.1	4.7	2.4	1.4	0.5
	직장이 근처거나 사업하기 좋아서	(166)	44.6	21.7	20.5	6.6	2.4	2.4	1.2	0.6
	생활여건 좋아서	(104)	52.9	21.2	17.3	4.8	1.9	1.0	1.0	0.0
	주택구입 및 거주비용이 저렴해서	(98)	50.0	17.3	21.4	5.1	3.1	1.0	2.0	0.0
	학교 교육환경이 좋아서	(16)	50.0	12.5	18.8	0.0	0.0	0.0	18.8	0.0
	교통편의 및 복지 공원이 많아서	(51)	43.1	15.7	17.6	3.9	13.7	5.9	0.0	0.0
	자연환경 및 재개발	(3)	33.3	0.0	66.7	0.0	0.0	0.0	0.0	0.0
	기타	(6)	66.7	0.0	16.7	0.0	0.0	0.0	16.7	0.0
10년후 부천시 거주 여부	거주하고 싶다	(488)	46.9	18.0	20.1	6.1	3.9	2.5	2.0	0.4
	거주하고 하고 싶지 않다	(72)	56.9	18.1	18.1	2.8	0.0	2.8	1.4	0.0
	내 의사와 관계없이 거주하고 있을 것 같다	(95)	53.7	13.7	15.8	8.4	7.4	0.0	1.1	0.0

[부록 표 107] 나에게 가장 큰 영향 미치는 문화 사회적 가치(1+2순위)

(Base: 전체, 단위: %)

구분		사례수	개인의 삶의 질을 향상시키는 것	일과 삶의 균형을 유도해주는 것	문화다양성을 인정하는 사회형성에 기여하는 것	인권이 기본이 되는 사회관계망 공정적 영향을 주는 것	이웃과의 소통에 도움 사회인정망 조성 도움을 주는 것	사회갈등을 최소화하여 사회통합에 원동력이 되는 것	아편 방식으로는 지역활성화에 공정적 영향을 주는 것	문화관련정책을 통해 지역경제 활성화에 기여하는 것
[전체]		(655)	49.0	34.8	29.6	18.0	20.8	18.9	11.3	11.8
조사 방법	대면	(540)	50.4	34.6	28.3	18.5	22.0	18.3	10.2	10.9
	온라인	(115)	42.6	35.7	35.7	15.7	14.8	21.7	16.5	15.7
성별	남자	(300)	44.3	34.0	31.7	19.0	22.3	19.3	10.3	12.7
	여자	(355)	53.0	35.5	27.9	17.2	19.4	18.6	12.1	11.0
연령대	10대	(94)	51.1	30.9	29.8	22.3	17.0	18.1	11.7	7.4
	20대	(99)	45.5	35.4	33.3	11.1	21.2	22.2	14.1	13.1
	30대	(129)	45.0	39.5	26.4	17.8	17.8	20.9	8.5	17.1
	40대	(125)	53.6	37.6	28.8	18.4	18.4	18.4	8.8	9.6
	50대	(93)	40.9	34.4	40.9	11.8	26.9	22.6	7.5	9.7
	60대	(79)	50.6	32.9	21.5	25.3	24.1	13.9	22.8	7.6
	70대 이상	(19)	68.4	15.8	26.3	21.1	42.1	10.5	0.0	15.8
	기타/무응답	(16)	68.8	31.3	12.5	31.3	6.3	6.3	12.5	31.3
자녀 유무	있음	(332)	49.1	34.0	28.3	17.8	24.1	18.4	12.0	11.7
	없음	(323)	48.9	35.6	31.0	18.3	17.3	19.5	10.5	11.8
직업	학생	(157)	52.9	33.1	28.0	18.5	17.2	20.4	10.8	9.6
	전업주부	(87)	55.2	24.1	29.9	26.4	25.3	13.8	12.6	9.2
	공무원	(22)	68.2	50.0	27.3	13.6	13.6	13.6	0.0	4.5
	사무직	(160)	40.0	35.0	33.1	20.0	19.4	23.8	8.8	14.4
	자영업	(49)	46.9	40.8	22.4	16.3	32.7	16.3	6.1	14.3
	경영직	(2)	50.0	0.0	50.0	50.0	0.0	0.0	0.0	0.0
	교사·학원강사	(16)	31.3	43.8	37.5	12.5	18.8	12.5	12.5	31.3
	문화예술종사자	(7)	57.1	14.3	57.1	0.0	0.0	28.6	28.6	14.3
	전문직	(13)	38.5	53.8	23.1	7.7	38.5	23.1	7.7	7.7
	생산·기술·노무직	(25)	44.0	28.0	36.0	8.0	32.0	12.0	28.0	8.0
	서비스·영업직	(58)	50.0	43.1	22.4	19.0	15.5	17.2	13.8	13.8
	프리랜서·자유직	(21)	47.6	38.1	38.1	4.8	9.5	28.6	19.0	9.5
	무직	(37)	59.5	35.1	27.0	13.5	27.0	13.5	10.8	10.8
	기타	(1)	100.0	0.0	0.0	0.0	0.0	0.0	100.0	0.0
월평균 가구소득	100만원 미만	(21)	57.1	28.6	28.6	19.0	23.8	14.3	4.8	19.0
	100~300만원 미만	(122)	54.1	29.5	29.5	18.9	22.1	21.3	11.5	9.8
	300~500만원 미만	(256)	47.3	34.0	29.3	18.4	20.7	19.5	12.9	12.9
	500~700만원 미만	(179)	48.0	35.8	30.7	19.6	18.4	17.3	10.6	10.1
	700만원 이상	(77)	46.8	45.5	28.6	11.7	23.4	18.2	9.1	13.0
거주기간	3년미만	(57)	54.4	40.4	28.1	15.8	12.3	19.3	10.5	12.3
	3년~5년	(104)	44.2	37.5	31.7	16.3	22.1	22.1	10.6	12.5
	6년~10년	(173)	45.1	34.7	29.5	23.7	19.7	17.9	9.8	12.1
	11년~15년	(93)	53.8	37.6	28.0	19.4	18.3	17.2	7.5	8.6
	16년~20년	(115)	57.4	34.8	23.5	16.5	18.3	20.0	10.4	14.8
	20년이상	(113)	44.2	27.4	36.3	12.4	30.1	17.7	18.6	9.7
체류 지역	부천시역	(502)	51.4	33.3	29.7	18.3	21.5	17.9	10.4	11.8
	서울지역	(74)	44.6	44.6	28.4	13.5	16.2	17.6	14.9	16.2
	경기지역	(26)	38.5	30.8	30.8	15.4	23.1	30.8	7.7	11.5
	인천지역	(34)	29.4	38.2	35.3	26.5	23.5	23.5	11.8	5.9
	거절/무응답	(18)	55.6	33.3	22.2	16.7	11.1	22.2	27.8	5.6
	기타	(1)	0.0	100.0	0.0	0.0	0.0	100.0	0.0	0.0
거주 동기	부모님 때부터 살아서	(211)	51.2	34.1	28.0	16.6	18.0	17.1	13.3	13.3
	직장이 근처거나 사생활이 좋아서	(166)	44.6	39.2	31.9	20.5	19.3	20.5	7.2	11.4
	생활여건 좋아서	(104)	52.9	33.7	35.6	17.3	27.9	19.2	7.7	2.9
	주택구입 및 거주비용이 저렴해서	(98)	50.0	32.7	28.6	18.4	23.5	17.3	11.2	15.3
	학교 교육환경이 좋아서	(16)	50.0	50.0	18.8	6.3	0.0	6.3	31.3	31.3
	교통편의및복지 공원이많아서	(51)	43.1	27.5	21.6	19.6	25.5	25.5	17.6	11.8
	재난축 및 재개발	(3)	33.3	33.3	66.7	33.3	0.0	33.3	0.0	0.0
	기타	(6)	66.7	16.7	16.7	16.7	16.7	33.3	16.7	16.7
10년후 부천시 거주 여부	거주하고 싶다	(488)	46.9	33.6	29.9	19.9	21.7	19.5	12.3	10.5
	거주하고 하고 싶지 않다	(72)	56.9	43.1	25.0	12.5	16.7	13.9	8.3	13.9
	내 의사와 관계없이 거주하고 있을 것 같다	(95)	53.7	34.7	31.6	12.6	18.9	20.0	8.4	16.8



[부록 표 108] 부천시가 우선적으로 지원해야 하는 문화 사회적 가치

(Base: 전체, 단위: %)

구분		사례수	문화창조 영역(종교, 문화유산, 순수예술, 문화콘텐츠 등)	문화경제 (예술시장, 문화산업, 스포츠 산업, 관광 산업 등)	문화교육 (예술교육, 생활문화교육, 시민문화교육 등)	화복지 (문화바우처, 문화복지시설, 청년문화복지카드 등)	문화환경 (문화기반시설 : 작은도서관, 미술관, 공연장, 전시관 등 문화참여시설)
[전체]		(655)	12.8	24.9	22.6	22.3	17.4
조사 방법	대면	(540)	12.8	24.8	23.0	22.4	17.0
	온라인	(115)	13.0	25.2	20.9	21.7	19.1
성별	남자	(300)	11.3	28.0	20.3	23.0	17.3
	여자	(355)	14.1	22.3	24.5	21.7	17.5
연령대	10대	(94)	14.9	26.6	31.9	21.3	5.3
	20대	(99)	14.1	28.3	23.2	19.2	15.2
	30대	(129)	14.7	23.3	22.5	20.2	19.4
	40대	(125)	13.6	19.2	20.8	23.2	23.2
	50대	(93)	10.8	26.9	23.7	24.7	14.0
	60대	(79)	10.1	21.5	21.5	26.6	20.3
	70대 이상	(19)	5.3	47.4	5.3	26.3	15.8
	기타/무응답	(16)	6.3	25.0	0.0	18.8	50.0
자녀 유무	있음	(332)	12.3	21.1	20.8	26.8	19.0
	없음	(323)	13.3	28.8	24.5	17.6	15.8
직업	학생	(157)	15.3	26.1	26.1	19.1	13.4
	전업주부	(87)	16.1	23.0	21.8	24.1	14.9
	공무원	(22)	13.6	13.6	13.6	27.3	31.8
	사무직	(160)	12.5	23.8	24.4	18.1	21.3
	자영업	(49)	8.2	26.5	24.5	26.5	14.3
	경영직	(2)	0.0	0.0	50.0	50.0	0.0
	교사·학원강사	(16)	6.3	31.3	12.5	25.0	25.0
	문화예술종사자	(7)	0.0	14.3	28.6	57.1	0.0
	전문직	(13)	7.7	30.8	30.8	23.1	7.7
	생산·기술·노무직	(25)	12.0	40.0	16.0	20.0	12.0
	서비스·영업직	(58)	15.5	17.2	22.4	27.6	17.2
	프리랜서·자유직	(21)	14.3	23.8	9.5	19.0	33.3
	무직	(37)	5.4	35.1	16.2	27.0	16.2
	기타	(1)	0.0	0.0	0.0	0.0	100.0
월평균 가구소득	100만원 미만	(21)	19.0	33.3	19.0	19.0	9.5
	100~300만원 미만	(122)	13.1	26.2	15.6	22.1	23.0
	300~500만원 미만	(256)	10.2	30.5	21.5	22.7	15.2
	500~700만원 미만	(179)	15.6	18.4	29.1	22.9	14.0
	700만원 이상	(77)	13.0	16.9	23.4	20.8	26.0
거주기간	3년미만	(57)	22.8	12.3	17.5	26.3	21.1
	3년~5년	(104)	11.5	27.9	27.9	24.0	8.7
	6년~10년	(173)	9.8	26.6	22.0	19.1	22.5
	11년~15년	(93)	14.0	18.3	29.0	20.4	18.3
	16년~20년	(115)	13.9	26.1	14.8	30.4	14.8
	20년이상	(113)	11.5	30.1	23.9	16.8	17.7
체류 지역	부천시	(502)	13.5	25.7	22.9	20.9	16.9
	서울지역	(74)	8.1	21.6	24.3	25.7	20.3
	경기지역	(26)	15.4	23.1	19.2	19.2	23.1
	인천지역	(34)	11.8	17.6	26.5	26.5	17.6
	거절/무응답	(18)	11.1	33.3	5.6	38.9	11.1
	기타	(1)	0.0	0.0	0.0	100.0	0.0
거주 동기	부모님 때문	(211)	11.8	29.4	25.1	21.3	12.3
	직업이 관련	(166)	15.1	25.9	19.9	23.5	15.7
	생활여건 좋아서	(104)	12.5	20.2	28.8	18.3	20.2
	주택구입 및 거주비용이 저렴해서	(98)	13.3	20.4	16.3	20.4	29.6
	학교 교육환경이 좋아서	(16)	18.8	37.5	25.0	12.5	6.3
	교통편의 및 녹지 공간이 많아서	(51)	7.8	19.6	17.6	35.3	19.6
	재건축 및 재개발	(3)	0.0	33.3	0.0	33.3	33.3
	기타	(6)	16.7	0.0	50.0	33.3	0.0
10년후 부천시 거주 여부	거주하고 싶다	(488)	13.9	26.2	22.3	21.1	16.4
	거주하고 하고 싶지 않다	(72)	11.1	20.8	25.0	22.2	20.8
	내 의사와 관계없이 거주하고 있을 것 같다	(95)	8.4	21.1	22.1	28.4	20.0

[부록 표 109] 문화기관이 문화의 사회적가치 확산을 위해 해야하는 역할

(Base: 전체, 단위: %)

구분		사례수	문화의 가치와 위상을 높여 삶의 질 향상	국가와 사회 발전에 중요한 역할을 수행하는 것	국민의 문화권을 보장해주는 것	지역간의 문화격차를 해소해 문화발전에 노력하는 것	문화적 가치가 사회에 확산되게 하는 것	지역이 가지는 문제를 해결할수 있는 기회를 제공
[전체]		(655)	20.6	19.4	18.6	22.1	14.0	5.2
조사 방법	대면	(540)	25.0	19.4	18.5	21.3	10.9	4.8
	온라인	(115)	0.0	19.1	19.1	26.1	28.7	7.0
성별	남자	(300)	20.7	21.7	20.0	20.3	12.7	4.7
	여자	(355)	20.6	17.5	17.5	23.7	15.2	5.6
연령대	10대	(94)	13.8	21.3	24.5	18.1	12.8	9.6
	20대	(99)	19.2	15.2	27.3	19.2	15.2	4.0
	30대	(129)	24.8	17.8	17.8	23.3	12.4	3.9
	40대	(125)	12.0	21.6	13.6	28.0	18.4	6.4
	50대	(93)	28.0	23.7	9.7	21.5	12.9	4.3
	60대	(79)	24.1	17.7	16.5	24.1	15.2	2.5
	70대 이상	(19)	31.6	5.3	36.8	15.8	5.3	5.3
	기타/무응답	(16)	31.3	31.3	12.5	12.5	6.3	6.3
자녀 유무	있음	(332)	22.6	18.1	15.4	24.7	14.2	5.1
	없음	(323)	18.6	20.7	22.0	19.5	13.9	5.3
직업	학생	(157)	16.6	19.1	26.8	15.9	13.4	8.3
	전업주부	(87)	18.4	17.2	19.5	24.1	12.6	8.0
	공무원	(22)	22.7	18.2	18.2	22.7	13.6	4.5
	사무직	(160)	21.9	18.1	11.9	28.8	15.6	3.8
	자영업	(49)	26.5	28.6	10.2	24.5	8.2	2.0
	경영직	(2)	0.0	0.0	0.0	50.0	50.0	0.0
	교사·학원강사	(16)	18.8	12.5	12.5	18.8	37.5	0.0
	문화예술종사자	(7)	0.0	14.3	28.6	28.6	28.6	0.0
	전문직	(13)	23.1	38.5	15.4	23.1	0.0	0.0
	생산·기술·노무직	(25)	16.0	24.0	12.0	24.0	16.0	8.0
	서비스·영업직	(58)	27.6	25.9	12.1	15.5	13.8	5.2
	프리랜서·자유직	(21)	19.0	14.3	14.3	28.6	19.0	4.8
	무직	(37)	27.0	8.1	40.5	16.2	8.1	0.0
	기타	(1)	0.0	0.0	100.0	0.0	0.0	0.0
월평균 가구소득	100만원 미만	(21)	14.3	0.0	47.6	14.3	23.8	0.0
	100~300만원 미만	(122)	24.6	18.9	20.5	23.8	7.4	4.9
	300~500만원 미만	(256)	19.1	18.8	18.0	21.9	15.2	7.0
	500~700만원 미만	(179)	19.6	22.3	15.1	24.6	14.5	3.9
	700만원 이상	(77)	23.4	20.8	18.2	16.9	16.9	3.9
거주기간	3년미만	(57)	31.6	10.5	21.1	26.3	10.5	0.0
	3년~5년	(104)	22.1	22.1	19.2	21.2	11.5	3.8
	6년~10년	(173)	15.0	18.5	16.8	22.5	19.7	7.5
	11년~15년	(93)	19.4	24.7	17.2	24.7	8.6	5.4
	16년~20년	(115)	22.6	18.3	18.3	20.9	15.7	4.3
	20년이상	(113)	21.2	19.5	21.2	19.5	12.4	6.2
체류 지역	부천시	(502)	21.1	20.5	20.7	20.5	11.4	5.8
	서울지역	(74)	24.3	13.5	12.2	27.0	21.6	1.4
	경기지역	(26)	3.8	19.2	15.4	30.8	26.9	3.8
	인천지역	(34)	29.4	14.7	8.8	26.5	17.6	2.9
	거절/무응답	(18)	0.0	16.7	11.1	27.8	33.3	11.1
	기타	(1)	0.0	100.0	0.0	0.0	0.0	0.0
거주 동기	부모님 때문	(211)	16.1	17.5	27.0	19.4	12.8	7.1
	직장이 근처거나 사람하기 좋아서	(166)	20.5	25.9	10.2	22.9	14.5	6.0
	생활여건 좋아서	(104)	21.2	17.3	15.4	23.1	19.2	3.8
	주택구입 및 거주비용이 저렴해서	(98)	27.6	15.3	18.4	25.5	10.2	3.1
	학교 교육환경이 좋아서	(16)	31.3	18.8	12.5	6.3	25.0	6.3
	교통편리 및 복지 공원이 많아서	(51)	23.5	15.7	21.6	27.5	9.8	2.0
	재건축 및 재개발	(3)	33.3	0.0	33.3	33.3	0.0	0.0
	기타	(6)	0.0	50.0	0.0	16.7	33.3	0.0
10년후 부천시 거주 여부	거주하고 싶다	(488)	20.5	20.7	18.4	22.3	12.9	5.1
	거주하고 싶지 않다	(72)	20.8	13.9	16.7	16.7	26.4	5.6
	내 의사와 관계없이 거주하고 있을 것 같다	(95)	21.1	16.8	21.1	25.3	10.5	5.3

[부록 표 110] 부천시민의 문화권리 중 가장 중요한 것(1순위)

(Base: 전체, 단위: %)

구분	사례수	문화적인권 (자유문화적 자산에 대한 자유권을 보유할 권리)	문화활동권 (일상의 문화활동에 참여할 수 있는 권리)	문화여가권 (영유아 어린이 청소년 등 미래세대가 가지는 문화적 권리)	문화향유권 (시민 개인의 여가에 맞는 문화향유 권리)	문화교육권 (전세대가 문화교육을 받을 수 있는 권리)	문화평등권 (문화취급중 및 문화 문화권리)	문화예술창작 권 (자유로운 예술활동의 권리)	문화재권 (문화예술을 통한 지역발전의 혜를 함께 누릴 권리)	문화공간 접근권 (자유문화기 반시설 접근할 수 있는 권리)	문화공간 이용권 (자유문화공 간을 이용할 수 있는 권리)	문화참여 및 공유권(부천 시 문화정책 과정 참여요 청을 늘릴 수 있는 권리)
[전체]	(655)	11.5	18.6	9.0	11.6	10.5	10.8	8.1	5.5	6.9	5.5	2.0
조사 방법	대면	(540)	12.8	18.3	10.2	10.7	9.8	10.4	7.6	5.7	6.9	1.5
	온라인	(115)	5.2	20.0	3.5	15.7	13.9	13.0	10.4	4.3	7.0	4.3
성별	남자	(300)	12.3	17.3	9.0	11.7	11.3	12.0	7.3	4.3	7.3	2.3
	여자	(355)	10.7	19.7	9.0	11.5	9.9	9.9	8.7	6.5	6.5	1.7
연령대	10대	(94)	12.8	22.3	9.6	9.6	12.8	10.6	7.4	4.3	4.3	2.1
	20대	(99)	9.1	14.1	12.1	1.0	17.2	13.1	14.1	5.1	8.1	4.0
	30대	(129)	7.8	18.6	7.0	14.0	10.1	10.9	6.2	7.0	7.8	3.9
	40대	(125)	10.4	21.6	12.0	15.2	8.8	12.8	4.8	4.0	5.6	3.2
	50대	(93)	14.0	18.3	8.6	15.1	9.7	7.5	11.8	4.3	4.3	5.4
	60대	(79)	11.4	16.5	3.8	15.2	7.6	12.7	6.3	8.9	7.6	10.1
	70대 이상	(19)	26.3	10.5	10.5	10.5	5.3	5.3	10.5	5.3	5.3	5.3
	기타/무응답	(16)	25.0	18.8	6.3	6.3	0.0	0.0	0.0	6.3	31.3	6.3
자녀 유무	있음	(332)	12.3	17.2	8.7	14.8	9.6	9.6	7.5	6.0	6.0	1.5
	없음	(323)	10.5	20.1	9.3	8.4	11.5	12.1	8.7	5.0	7.7	4.3
직업	학생	(157)	12.1	20.4	8.3	5.1	12.7	10.2	10.2	5.1	7.6	5.1
	전업주부	(87)	13.8	13.8	8.0	12.6	10.3	6.9	10.3	10.3	4.6	6.9
	공무원	(22)	4.5	9.1	0.0	27.3	4.5	13.6	22.7	4.5	4.5	4.5
	사무직	(160)	10.0	18.1	10.6	9.4	14.4	11.3	6.3	5.6	8.8	5.0
	자영업	(49)	14.3	20.4	6.1	14.3	12.2	16.3	4.1	4.1	2.0	6.1
	경영직	(2)	50.0	0.0	0.0	0.0	0.0	50.0	0.0	0.0	0.0	0.0
	교사·학원강사	(16)	25.0	12.5	0.0	25.0	0.0	12.5	6.3	0.0	18.8	0.0
	문화예술종사자	(7)	0.0	28.6	0.0	28.6	14.3	14.3	14.3	0.0	0.0	0.0
	전문직	(13)	15.4	7.7	15.4	23.1	7.7	15.4	0.0	0.0	0.0	15.4
	생산·기술·노무직	(25)	8.0	16.0	20.0	12.0	8.0	12.0	0.0	0.0	12.0	8.0
	서비스·영업직	(58)	6.9	31.0	12.1	15.5	5.2	3.4	8.6	3.4	8.6	3.4
	프리랜서·자유직	(21)	9.5	19.0	4.8	14.3	0.0	19.0	14.3	14.3	0.0	4.8
	무직	(37)	13.5	16.2	10.8	10.8	8.1	13.5	2.7	5.4	5.4	8.1
	기타	(1)	0.0	0.0	0.0	100.0	0.0	0.0	0.0	0.0	0.0	0.0
월평균 가구소 득	100만원 미만	(21)	28.6	19.0	9.5	14.3	19.0	0.0	0.0	0.0	0.0	9.5
	100~300만원 미만	(122)	10.7	16.4	8.2	10.7	9.8	13.9	7.4	7.4	8.2	6.6
	300~500만원 미만	(256)	8.6	18.8	9.0	10.5	10.5	11.3	9.0	6.3	7.4	6.3
	500~700만원 미만	(179)	13.4	22.9	6.1	11.7	11.7	10.6	8.9	4.5	3.4	5.0
	700만원 이상	(77)	13.0	11.7	16.9	15.6	6.5	7.8	6.5	3.9	13.0	3.9
거주기 간	3년미만	(57)	8.8	21.1	10.5	10.5	10.5	8.8	5.3	3.5	14.0	5.3
	3년~5년	(104)	7.7	17.3	7.7	12.5	15.4	6.7	9.6	7.7	6.7	4.8
	6년~10년	(173)	7.5	19.1	12.1	13.3	11.0	11.0	4.6	8.1	5.8	5.2
	11년~15년	(93)	18.3	20.4	8.6	3.2	12.9	9.7	10.8	3.2	4.3	6.5
	16년~20년	(115)	14.8	15.7	7.0	15.7	7.8	13.9	10.4	2.6	6.1	5.2
	20년이상	(113)	13.3	19.5	7.1	11.5	6.2	13.3	8.8	5.3	8.0	6.2
체류 지역	부천지역	(502)	12.4	17.3	9.0	12.4	9.8	10.8	8.4	6.2	7.0	5.8
	서울지역	(74)	6.8	29.7	9.5	2.7	8.1	14.9	6.8	4.1	4.1	6.8
	경기지역	(26)	11.5	11.5	7.7	15.4	15.4	3.8	11.5	7.7	11.5	0.0
	인천지역	(34)	11.8	17.6	14.7	17.6	17.6	8.8	5.9	0.0	5.9	0.0
	거절/무응답	(18)	5.6	22.2	0.0	11.1	22.2	11.1	5.6	0.0	5.6	11.1
	무응답	(1)	0.0	0.0	0.0	0.0	0.0	0.0	0.0	0.0	100.0	0.0
거주 동기	부모님 때부터 살아서	(211)	10.4	22.7	9.5	5.7	13.7	13.7	8.1	3.8	5.7	4.7
	직장이 근처거나	(166)	9.6	16.3	7.8	13.3	10.8	12.0	6.6	6.0	10.2	6.0
	생활여건 좋아서	(104)	11.5	11.5	10.6	20.2	8.7	6.7	10.6	6.7	4.8	6.7
	주택구입 및	(98)	11.2	21.4	12.2	9.2	7.1	9.2	8.2	5.1	7.1	7.1
	거주비용이 저렴해서	(16)	12.5	12.5	12.5	18.8	12.5	0.0	6.3	6.3	6.3	0.0
	학교 교육환경이 좋아서	(51)	17.6	23.5	0.0	15.7	7.8	7.8	9.8	5.9	5.9	3.9
	교통 편리 및 녹지	(3)	0.0	0.0	0.0	0.0	0.0	33.3	0.0	66.7	0.0	0.0
	공원이 많아서	(6)	50.0	0.0	16.7	16.7	0.0	16.7	0.0	0.0	0.0	0.0
	재난 및 재개발	(488)	12.3	16.8	8.6	12.3	10.2	11.7	8.6	5.5	6.4	5.9
10년후 부천시 거주 여부	거주하고 싶다	(72)	11.1	19.4	11.1	15.3	9.7	11.1	2.8	4.2	9.7	1.4
	거주하고 싶지 않다	(95)	7.4	27.4	9.5	5.3	12.6	6.3	9.5	6.3	7.4	6.3

[부록 표 111] 부천시민의 문화권리 중 가장 중요한 것(1+2+3순위)

(Base: 전체, 단위: %)

구분		사례수	문화유산권 (자유문화적 자산에 대한 자유권을 보유할 권리)	문화활동권 (일상의 문화활동에 참여할 수 있는 권리)	문화여유중신 권 (영유아 어린이 청소년 등 미래세대가 가지는 문화적 권리)	문화향유권 (시민 개인의 여가에 맞는 문화향유 권리)	문화교육권 (전세대가 문화교육을 받을 수 있는 권리)	문화경쟁권 (문화주파수 및 문화 문화권리)	문화예술창작 권 (자유로운 예술활동의 권리)	문화예술권 (문화예술을 통한 지역발전의 혜를 함께 누릴 권리)	문화공간 접근권 (자유문화기 반시설 접근 할 수 있는 권리)	문화공간 이용권 (자유문화공 간을 이용할 수 있는 권리)	문화참여 및 공유권(부천 시 문화정책 과정 참여요 소를 누릴 수 있는 권리)
[전체]		(655)	33.9	48.7	33.0	25.3	27.3	29.5	21.8	19.2	27.0	24.4	9.8
조사 방법	대면	(540)	36.7	48.3	34.4	24.1	25.4	28.5	20.9	18.7	27.6	25.7	9.6
	온라인	(115)	20.9	50.4	26.1	31.3	36.5	33.9	26.1	21.7	24.3	18.3	10.4
성별	남자	(300)	37.7	48.7	31.7	24.3	24.3	31.0	22.7	16.3	29.0	23.7	10.7
	여자	(355)	30.7	48.7	34.1	26.2	29.9	28.2	21.1	21.7	25.4	25.1	9.0
연령대	10대	(94)	36.2	52.1	36.2	23.4	27.7	36.2	27.7	11.7	19.1	19.1	10.6
	20대	(99)	30.3	47.5	40.4	20.2	36.4	29.3	31.3	14.1	20.2	20.2	10.1
	30대	(129)	25.6	48.8	30.2	32.6	27.1	25.6	19.4	22.5	31.8	24.0	12.4
	40대	(125)	29.6	48.0	35.2	26.4	33.6	28.0	19.2	17.6	25.6	28.0	8.8
	50대	(93)	39.8	45.2	33.3	25.8	21.5	29.0	22.6	24.7	24.7	24.7	8.6
	60대	(79)	41.8	50.6	20.3	24.1	17.7	35.4	15.2	21.5	36.7	30.4	6.3
	70대 이상	(19)	47.4	42.1	31.6	15.8	21.1	21.1	15.8	26.3	26.3	31.6	21.1
	기타/무응답	(16)	50.0	56.3	37.5	18.8	6.3	18.8	6.3	31.3	56.3	18.8	0.0
자녀 유무	있음	(332)	36.1	46.1	33.1	25.3	26.2	28.3	18.1	21.1	28.6	28.6	8.4
	없음	(323)	31.6	51.4	32.8	25.4	28.5	30.7	25.7	17.3	25.4	20.1	11.1
직업	학생	(157)	35.0	53.5	37.6	19.1	29.9	31.8	28.7	14.0	22.3	17.2	10.8
	전업주부	(87)	37.9	41.4	34.5	24.1	32.2	19.5	19.5	28.7	27.6	26.4	8.0
	공무원	(22)	18.2	40.9	31.8	40.9	18.2	27.3	31.8	18.2	27.3	22.7	22.7
	사무직	(160)	30.6	45.6	28.8	25.0	33.8	29.4	19.4	20.0	30.0	30.0	7.5
	자영업	(49)	40.8	51.0	32.7	24.5	16.3	30.6	10.2	28.6	38.8	20.4	6.1
	경영직	(2)	50.0	0.0	50.0	0.0	0.0	50.0	50.0	0.0	100.0	0.0	0.0
	교사·학원강사	(16)	43.8	31.3	18.8	37.5	25.0	31.3	25.0	25.0	25.0	25.0	12.5
	문화예술종사자	(7)	0.0	71.4	14.3	57.1	28.6	14.3	42.9	14.3	14.3	14.3	28.6
	전문직	(13)	23.1	23.1	38.5	30.8	46.2	38.5	7.7	15.4	30.8	30.8	15.4
	생산·기술·노무직	(25)	56.0	40.0	36.0	24.0	24.0	28.0	24.0	0.0	24.0	28.0	16.0
	서비스·영업직	(58)	31.0	65.5	37.9	29.3	15.5	34.5	22.4	17.2	24.1	17.2	5.2
	프리랜서·자유직	(21)	23.8	52.4	38.1	28.6	4.8	42.9	14.3	33.3	14.3	38.1	9.5
무직	(37)	35.1	54.1	24.3	27.0	27.0	27.0	18.9	13.5	27.0	32.4	13.5	
기타	(1)	0.0	0.0	0.0	100.0	0.0	0.0	0.0	0.0	100.0	100.0	0.0	
월평균 가구소 득	100만원 미만	(21)	33.3	61.9	42.9	28.6	42.9	14.3	9.5	14.3	19.0	14.3	19.0
	100~300만원 미만	(122)	36.9	57.4	24.6	29.5	26.2	32.8	18.9	15.6	28.7	23.0	6.6
	300~500만원 미만	(256)	33.6	49.6	34.0	22.7	26.2	28.1	23.8	20.7	27.3	24.6	9.4
	500~700만원 미만	(179)	32.4	48.0	36.3	24.0	24.6	29.6	25.1	19.0	26.3	23.5	11.2
	700만원 이상	(77)	33.8	29.9	32.5	29.9	35.1	32.5	15.6	22.1	27.3	31.2	10.4
거주기 간	3년미만	(57)	29.8	57.9	40.4	21.1	35.1	22.8	15.8	19.3	35.1	14.0	8.8
	3년~5년	(104)	34.6	50.0	33.7	33.7	27.9	25.0	20.2	20.2	26.9	21.2	6.7
	6년~10년	(173)	27.2	42.2	39.9	26.0	27.2	31.8	20.2	19.7	25.4	28.9	11.6
	11년~15년	(93)	36.6	51.6	23.7	18.3	33.3	31.2	28.0	17.2	25.8	20.4	14.0
	16년~20년	(115)	40.9	43.5	29.6	32.2	27.0	33.0	25.2	14.8	20.0	27.0	7.0
	20년이상	(113)	36.3	55.8	29.2	17.7	18.6	28.3	20.4	23.9	33.6	26.5	9.7
체류 지역	부천시역	(502)	36.1	47.6	34.5	24.7	25.1	27.9	21.9	19.3	27.5	26.1	9.4
	서울지역	(74)	25.7	51.4	31.1	21.6	31.1	31.1	25.7	17.6	28.4	23.0	13.5
	경기지역	(26)	26.9	50.0	19.2	26.9	38.5	30.8	19.2	34.6	26.9	19.2	7.7
	인천지역	(34)	32.4	52.9	32.4	38.2	23.5	47.1	20.6	17.6	20.6	5.9	8.8
	거절/무응답	(18)	22.2	61.1	22.2	33.3	66.7	33.3	11.1	5.6	16.7	22.2	5.6
	무응답	(1)	0.0	0.0	0.0	0.0	0.0	0.0	0.0	0.0	100.0	100.0	100.0
거주 동기	부모님 때부터 살아서	(211)	32.2	51.7	34.6	20.4	32.2	31.8	24.6	17.5	21.3	22.3	11.4
	직장이 근처거나 사유하기 좋아서	(166)	31.3	48.8	33.7	28.3	25.3	30.1	16.9	19.9	31.9	26.5	7.2
	생활여건 좋아서	(104)	33.7	37.5	31.7	31.7	23.1	19.2	29.8	27.9	29.8	26.9	8.7
	주택구입 및 주거환경이 좋아서	(98)	33.7	50.0	32.7	21.4	25.5	35.7	17.3	14.3	31.6	27.6	10.2
	학교 교육환경이 좋아서	(16)	31.3	43.8	50.0	25.0	37.5	18.8	12.5	18.8	25.0	18.8	18.8
	교통 편리 및 녹지 공간이 많아서	(51)	45.1	62.7	19.6	33.3	21.6	29.4	21.6	13.7	23.5	17.6	11.8
	재테크 및 재개발 기대	(6)	66.7	33.3	50.0	16.7	33.3	33.3	16.7	16.7	16.7	16.7	0.0
	거주하고 싶다	(488)	33.8	48.6	31.1	25.8	26.6	31.8	22.3	20.3	26.4	24.8	8.4
	거주하고 싶지 않다	(72)	34.7	45.8	33.3	29.2	29.2	23.6	20.8	20.8	27.8	18.1	16.7
10년후 부천시 거주 여부	내 의사와 관계없이 거주하고 있을 것 같다	(95)	33.7	51.6	42.1	20.0	29.5	22.1	20.0	12.6	29.5	27.4	11.6

[부록 표 112] 부천시민의 문화권리 중 가장 시급한 것(1순위)

(Base: 전체, 단위: %)

구분		사례수	문화유산권 (자유문화적 자산에 대한 자유권을 보유할 권리)	문화활동권 (일상의 문화활동에 참여할 수 있는 권리)	문화여가권 (영유아 어린이 청소년 등 미래세대가 가지는 문화적 권리)	문화향유권 (시민 개인의 여가에 맞는 문화향유 권리)	문화교육권 (전세대가 문화교육을 받을 수 있는 권리)	문화평등권 (문화취급중 및 문화 문화권리)	문화예술창작 권 (자유로운 예술활동의 권리)	문화재권 (문화예술을 통한 지역발전의 혜를 함께 누릴 권리)	문화공간 접근권 (자유문화기 반시설 접근 할 수 있는 권리)	문화공간 이용권 (자유문화공 간을 이용할 수 있는 권리)	문화참여 및 공유권(부천 시 문화정책 과정 참여요 청을 늘릴 수 있는 권리)
[전체]		(655)	10.7	12.2	11.0	9.8	8.1	7.0	6.3	7.2	9.3	11.1	7.3
조사 방법	대면	(540)	10.4	12.0	11.3	9.4	7.6	7.2	6.7	6.7	8.9	12.2	7.6
	온라인	(115)	12.2	13.0	9.6	11.3	10.4	6.1	4.3	9.6	11.3	6.1	6.1
성별	남자	(300)	10.3	10.3	10.0	12.7	8.0	6.3	7.3	6.3	7.3	12.7	8.7
	여자	(355)	11.0	13.8	11.8	7.3	8.2	7.6	5.4	7.9	11.0	9.9	6.2
연령대	10대	(94)	9.6	16.0	10.6	4.3	10.6	8.5	8.5	8.5	6.4	10.6	6.4
	20대	(99)	14.1	13.1	10.1	9.1	8.1	5.1	8.1	11.1	10.1	6.1	5.1
	30대	(129)	8.5	10.9	7.0	9.3	8.5	9.3	3.9	10.9	10.1	11.6	10.1
	40대	(125)	12.8	6.4	16.8	9.6	7.2	9.6	4.0	3.2	11.2	13.6	5.6
	50대	(93)	12.9	16.1	12.9	12.9	4.3	3.2	7.5	4.3	8.6	8.6	8.6
	60대	(79)	6.3	12.7	8.9	13.9	8.9	5.1	5.1	7.6	10.1	13.9	7.6
	70대 이상	(19)	10.5	5.3	5.3	10.5	10.5	10.5	10.5	0.0	10.5	21.1	5.3
	기타/무응답	(16)	6.3	18.8	12.5	12.5	12.5	0.0	12.5	0.0	0.0	12.5	12.5
자녀 유무	있음	(332)	12.0	11.7	13.3	10.8	7.8	6.6	5.1	5.4	9.9	10.5	6.6
	없음	(323)	9.3	12.7	8.7	8.7	8.4	7.4	7.4	9.0	8.7	11.8	8.0
직업	학생	(157)	11.5	14.6	10.8	5.7	10.8	7.0	8.9	9.6	5.7	8.3	7.0
	전업주부	(87)	11.5	16.1	11.5	6.9	11.5	4.6	8.0	4.6	10.3	8.0	6.9
	공무원	(22)	4.5	13.6	4.5	22.7	13.6	0.0	4.5	4.5	13.6	9.1	9.1
	사무직	(160)	10.0	8.8	10.6	11.9	5.0	9.4	4.4	5.6	11.9	14.4	8.1
	자영업	(49)	14.3	16.3	10.2	6.1	10.2	8.2	6.1	2.0	8.2	12.2	6.1
	경영직	(2)	0.0	50.0	0.0	0.0	0.0	0.0	0.0	50.0	0.0	0.0	0.0
	교사·학원강사	(16)	12.5	12.5	18.8	6.3	0.0	6.3	0.0	12.5	18.8	6.3	6.3
	문화예술종사자	(7)	14.3	28.6	14.3	0.0	28.6	0.0	0.0	14.3	0.0	0.0	0.0
	전문직	(13)	15.4	0.0	23.1	7.7	0.0	30.8	7.7	0.0	7.7	0.0	7.7
	생산·기술·노무직	(25)	8.0	8.0	24.0	4.0	4.0	4.0	12.0	4.0	4.0	16.0	12.0
	서비스·영업직	(58)	6.9	6.9	12.1	12.1	6.9	6.9	3.4	10.3	12.1	15.5	6.9
	프리랜서·자유직	(21)	14.3	9.5	4.8	14.3	9.5	0.0	0.0	14.3	4.8	14.3	14.3
	무직	(37)	10.8	13.5	2.7	24.3	2.7	2.7	8.1	8.1	10.8	13.5	2.7
	기타	(1)	0.0	0.0	0.0	0.0	0.0	100.0	0.0	0.0	0.0	0.0	0.0
월평균 가구소 득	100만원 미만	(21)	4.8	19.0	9.5	14.3	4.8	0.0	19.0	4.8	9.5	9.5	4.8
	100~300만원 미만	(122)	9.8	13.1	4.9	9.8	9.8	5.7	8.2	8.2	10.7	11.5	8.2
	300~500만원 미만	(256)	11.7	14.1	12.1	9.4	7.4	3.9	6.6	6.6	7.0	14.1	7.0
	500~700만원 미만	(179)	9.5	11.2	9.5	10.1	8.9	11.2	4.5	6.7	11.2	8.9	8.4
	700만원 이상	(77)	13.0	5.2	20.8	9.1	6.5	11.7	2.6	9.1	10.4	6.5	5.2
거주기 간	3년미만	(57)	3.5	8.8	10.5	8.8	17.5	7.0	10.5	7.0	5.3	10.5	10.5
	3년~5년	(104)	11.5	15.4	8.7	12.5	9.6	6.7	5.8	5.8	11.5	8.7	3.8
	6년~10년	(173)	11.0	12.1	15.0	6.9	6.4	6.9	5.8	6.9	8.1	12.7	8.1
	11년~15년	(93)	12.9	14.0	9.7	9.7	4.3	6.5	4.3	8.6	11.8	11.8	6.5
	16년~20년	(115)	13.0	8.7	11.3	7.8	9.6	7.8	6.1	8.7	7.8	13.0	6.1
	20년이상	(113)	8.8	13.3	8.0	14.2	6.2	7.1	7.1	6.2	10.6	8.8	9.7
체류 지역	부천지역	(502)	10.6	12.2	12.0	10.0	8.6	6.0	6.8	6.8	9.6	11.0	6.8
	서울지역	(74)	9.5	13.5	10.8	8.1	6.8	13.5	1.4	6.8	6.8	12.2	10.8
	경기지역	(26)	7.7	7.7	0.0	11.5	15.4	3.8	11.5	7.7	15.4	11.5	7.7
	인천지역	(34)	14.7	8.8	8.8	11.8	0.0	11.8	5.9	14.7	8.8	11.8	2.9
	거절/무응답	(18)	11.1	22.2	5.6	5.6	5.6	5.6	5.6	5.6	11.1	16.7	16.7
	무응답	(1)	100.0	0.0	0.0	0.0	0.0	0.0	0.0	0.0	0.0	0.0	0.0
거주 동기	부모님 때부터 살아서	(211)	11.8	11.4	10.4	7.1	9.0	7.1	8.1	9.0	7.6	10.0	8.5
	직장이 근처거나 사유하기 좋아서	(166)	10.2	13.3	12.0	10.2	7.2	5.4	5.4	6.6	10.8	12.7	6.0
	생활여건 좋아서	(104)	7.7	13.5	11.5	12.5	11.5	8.7	6.7	6.7	7.7	8.7	4.8
	주택구입 및 거주비용이 저렴해서	(98)	7.1	10.2	9.2	11.2	5.1	8.2	5.1	6.1	15.3	14.3	8.2
	학교 교육환경이 좋아서	(16)	12.5	6.3	6.3	18.8	6.3	6.3	18.8	0.0	6.3	18.8	0.0
	교통 편리 및 녹지 공원이 많아서	(51)	19.6	15.7	13.7	9.8	7.8	5.9	0.0	5.9	3.9	7.8	9.8
	재난취 및 재개발 기타	(3)	0.0	0.0	0.0	0.0	0.0	33.3	0.0	0.0	33.3	33.3	0.0
	거주하고 싶다	(6)	16.7	16.7	16.7	0.0	0.0	0.0	0.0	16.7	0.0	0.0	33.3
	거주하고 싶다	(488)	12.1	10.9	9.8	10.2	8.4	8.2	7.2	6.4	9.4	11.5	5.9
10년후 부천시 거주 여부	거주하고 싶지 않다	(72)	4.2	5.6	11.1	11.1	8.3	6.9	5.6	12.5	9.7	11.1	13.9
	내 의사와 관계없이 거주하고 있을 것 같다	(95)	8.4	24.2	16.8	6.3	6.3	1.1	2.1	7.4	8.4	9.5	9.5

[부록 표 113] 부천시민의 문화권리 중 가장 시급한 것(1+2+3순위)

(Base: 전체, 단위: %)

구분	사례수	문화적인권 (자유문화적 자산에 대한 자유권을 보유할 권리)	문화활동권 (일상의 문화활동에 참여할 수 있는 권리)	문화여가권 (문화여가 여가인 청년 등 미래세대가 가지는 문화적 권리)	문화향유권 (시민 개인의 여가에 맞는 문화향유 권리)	문화교육권 (전세대가 문화교육을 받을 수 있는 권리)	문화경관권 (문화휴가중 및 문화 문화권리)	문화예술창작 권 (자유로운 예술활동의 권리)	문화예술권 (문화예술을 통한 지역발전의 혜를 함께 누릴 권리)	문화공간 접근권 (자유문화기 반시설 접근할 수 있는 권리)	문화공간 이용권 (자유문화공 간을 이용할 수 있는 권리)	문화참여 및 공유권(부천 시 문화정책 과정 참여요 소를 누릴 수 있는 권리)
[전체]	(655)	24.0	33.4	29.3	24.9	24.1	22.9	18.5	23.7	34.2	38.5	26.6
조사 방법	대면	(540)	23.3	32.8	30.0	24.4	24.4	22.6	19.1	23.0	32.8	27.6
	온라인	(115)	27.0	36.5	26.1	27.0	22.6	24.3	15.7	27.0	40.9	21.7
성별	남자	(300)	24.3	32.7	26.7	28.3	22.7	23.0	20.0	25.7	31.3	26.0
	여자	(355)	23.7	34.1	31.5	22.0	25.4	22.8	17.2	22.0	36.6	27.0
연령대	10대	(94)	23.4	31.9	23.4	21.3	30.9	21.3	28.7	30.9	28.7	23.4
	20대	(99)	22.2	33.3	21.2	26.3	28.3	26.3	20.2	26.3	35.4	26.3
	30대	(129)	20.9	29.5	30.2	22.5	31.0	20.2	12.4	30.2	34.9	31.0
	40대	(125)	26.4	33.6	35.2	28.8	16.8	26.4	15.2	20.0	36.0	23.2
	50대	(93)	29.0	37.6	36.6	21.5	16.1	18.3	23.7	15.1	34.4	28.0
	60대	(79)	20.3	36.7	29.1	27.8	21.5	24.1	13.9	22.8	34.2	27.8
	70대 이상	(19)	26.3	36.8	21.1	31.6	21.1	26.3	15.8	10.5	31.6	47.4
	기타/무응답	(16)	31.3	25.0	31.3	25.0	25.0	25.0	18.8	6.3	37.5	18.8
자녀 유무	있음	(332)	27.1	35.5	35.8	25.9	18.7	22.6	16.0	19.9	35.2	27.4
	없음	(323)	20.7	31.3	22.6	23.8	29.7	23.2	21.1	27.6	33.1	25.7
직업	학생	(157)	23.6	30.6	24.2	21.0	30.6	27.4	26.1	28.7	27.4	21.7
	전업주부	(87)	28.7	37.9	37.9	23.0	20.7	20.7	17.2	17.2	36.8	21.8
	공무원	(22)	18.2	31.8	27.3	27.3	40.9	18.2	9.1	18.2	45.5	22.7
	사무직	(160)	20.6	33.8	27.5	27.5	24.4	20.0	14.4	20.6	42.5	33.1
	자영업	(49)	36.7	36.7	30.6	20.4	22.4	20.4	22.4	12.2	30.6	24.5
	경영직	(2)	0.0	50.0	0.0	0.0	50.0	0.0	0.0	150.0	0.0	50.0
	교사·학원강사	(16)	25.0	31.3	37.5	18.8	12.5	25.0	12.5	18.8	62.5	25.0
	문화예술종사자	(7)	14.3	28.6	14.3	28.6	28.6	28.6	28.6	57.1	14.3	14.3
	전문직	(13)	53.8	7.7	30.8	30.8	15.4	38.5	15.4	0.0	46.2	23.1
	생산·기술·노무직	(25)	20.0	28.0	48.0	16.0	12.0	28.0	24.0	32.0	16.0	40.0
	서비스·영업직	(58)	17.2	32.8	29.3	24.1	22.4	20.7	15.5	27.6	34.5	44.8
	프리랜서·자유직	(21)	23.8	33.3	38.1	19.0	19.0	19.0	4.8	33.3	33.3	52.4
	무직	(37)	21.6	45.9	18.9	48.6	16.2	21.6	18.9	29.7	21.6	32.4
	기타	(1)	0.0	0.0	100.0	100.0	0.0	100.0	0.0	0.0	0.0	0.0
월평균 가구소 득	100만원 미만	(21)	19.0	38.1	19.0	33.3	33.3	14.3	28.6	23.8	33.3	42.9
	100~300만원 미만	(122)	22.1	36.9	21.3	23.0	26.2	21.3	19.7	28.7	36.1	25.4
	300~500만원 미만	(256)	24.6	38.3	32.4	24.2	23.0	21.5	16.4	23.4	30.9	24.6
	500~700만원 미만	(179)	23.5	29.6	27.4	26.8	24.0	26.3	22.3	21.8	32.4	30.2
	700만원 이상	(77)	27.3	19.5	39.0	23.4	22.1	24.7	11.7	20.8	46.8	29.9
거주지 간	3년미만	(57)	17.5	19.3	26.3	26.3	36.8	22.8	31.6	26.3	26.3	28.1
	3년~5년	(104)	21.2	42.3	33.7	25.0	29.8	20.2	14.4	18.3	40.4	23.1
	6년~10년	(173)	26.0	31.8	30.1	22.5	25.4	23.7	18.5	20.2	34.1	25.4
	11년~15년	(93)	25.8	35.5	24.7	29.0	15.1	22.6	15.1	29.0	35.5	30.1
	16년~20년	(115)	26.1	29.6	28.7	25.2	27.0	24.3	21.7	23.5	29.6	41.7
	20년이상	(113)	23.0	37.2	30.1	23.9	15.0	23.0	15.0	28.3	36.3	31.9
체류 지역	부천시	(502)	25.3	33.3	31.1	24.3	26.1	20.7	18.7	23.9	32.5	27.7
	서울지역	(74)	17.6	35.1	25.7	31.1	18.9	31.1	14.9	23.0	35.1	24.3
	경기지역	(26)	15.4	26.9	11.5	26.9	26.9	15.4	23.1	11.5	57.7	30.8
	인천지역	(34)	20.6	29.4	38.2	23.5	5.9	35.3	23.5	29.4	35.3	14.7
	거절/무응답	(18)	27.8	50.0	5.6	16.7	22.2	38.9	11.1	22.2	38.9	22.2
	무응답	(1)	100.0	0.0	0.0	0.0	0.0	0.0	0.0	100.0	100.0	0.0
거주 동기	부모님 때부터 살았어	(211)	23.2	29.9	23.7	27.0	27.5	22.3	19.4	27.0	31.8	28.4
	직장이 근처거나 사생활이 좋아서	(166)	22.3	33.1	33.7	21.1	28.9	23.5	17.5	25.9	30.7	27.7
	생활여건이 좋아서	(104)	26.9	33.7	28.8	29.8	22.1	22.1	20.2	16.3	36.5	27.9
	주택구입 및 가족친분이 자립해서	(98)	15.3	35.7	34.7	25.5	16.3	25.5	12.2	23.5	38.8	23.5
	학교 교육환경이 좋아서	(16)	43.8	37.5	6.3	25.0	12.5	25.0	43.8	6.3	37.5	25.0
	교통 편리 및 녹지 공간이 많아서	(51)	37.3	43.1	33.3	19.6	21.6	21.6	21.6	35.3	29.4	15.7
	재테크 및 재개발	(3)	0.0	33.3	33.3	0.0	0.0	33.3	0.0	33.3	133.3	33.3
	기타	(6)	33.3	33.3	50.0	16.7	0.0	0.0	0.0	33.3	33.3	66.7
10년후 부천시 거주 여부	거주하고 싶다	(488)	25.8	33.6	28.1	25.2	23.4	22.7	19.7	23.2	33.6	26.4
	거주하고 싶지 않다	(72)	13.9	29.2	33.3	25.0	26.4	22.2	18.1	31.9	33.3	30.6
	내 의지와 관계없이 거주하고 있을 것 같다	(95)	22.1	35.8	32.6	23.2	26.3	24.2	12.6	20.0	43.2	24.2

## 참고문헌

### ▣ 정부보고서

문화체육관광부, '2022년 문화도시 추진 가이드라인'

문화체육관광부(2013), '문화가치의 사회적 확산을 위한 협력과제 발굴

기획재정부(2020.1.15.), '사회적 가치 실현을 위한 공공부문 추진전략', 관계부처회의 자료

기획재정부, '공공기관 고객만족도 조사 및 사회적 가치기여도 조사 기본계획'

### ▣ 문헌연구자료

한국문화관광연구원(2021), '문화예술의 심리·사회적가치 추정-행복가치추정 중심으로'

장훈 외(2015). '문화예술의 사회·경제적 효과 분석 및 전망 연구',

한국문화관광연구원(2007), '문화의 사회적가치-행복연구의 정책적 함의를 중심으로'

부천시(2019), '부천시민 문화권리지표'

국회미래연구원(2019), '행복지표체계 구축 기반 연구'

OECD(2021), Better Life Index(oecd.org)

### ▣ 홈페이지

지역문화진흥원 ([www.rcda.or.kr](http://www.rcda.or.kr))

부천문화재단 ([www.bcf.or.kr](http://www.bcf.or.kr))

법제처 법률검색 ([www.law.go.kr](http://www.law.go.kr))

국가행복지도 ([www.happykorea.re.kr](http://www.happykorea.re.kr))

OECD더나은삶지표 ([www.oecdbetterlifeindex.org](http://www.oecdbetterlifeindex.org))

사회적가치연구원 ([www.cses.re.kr](http://www.cses.re.kr))





## 2022 문화도시 부천 사회적 가치 인식조사

### ■ 연구진

책임연구원    윤 성 진(사단법인 한국문화기획학교 교장)  
공동연구원    이 지 현(사단법인 한국문화기획학교 연구위원)  
공동연구원    정 민 영(사단법인 한국문화기획학교 위촉연구원)  
디 자 인       권 선 경

---

발 행 처 : (재)부천문화재단

연구기관 : (사)한국문화기획학교

발 행 일 : 2022년 10월

---

